

# НОВОСТИ

Еженедельная газета Узбекской республиканской  
товарно-сырьевой биржи



ХОТИТЕ ПОЛУЧИТЬ  
БОЛЬШЕ ИНФОРМАЦИИ?

ПОСЕТИТЕ НАШ ВЕБ-САЙТ:

[www.uzex.uz](http://www.uzex.uz)

Газета издаётся с июля 2007 года

№05 (859) 31.01.2024

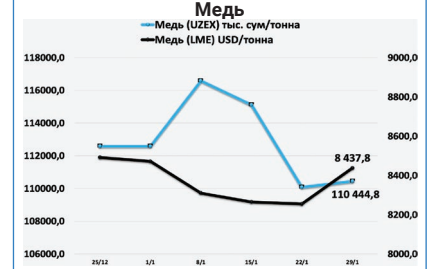
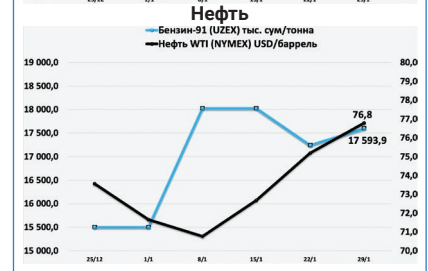
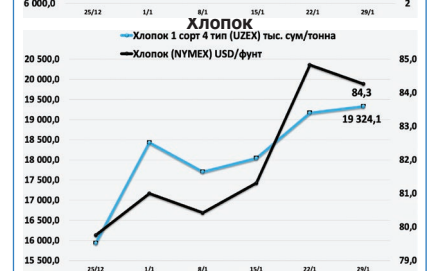
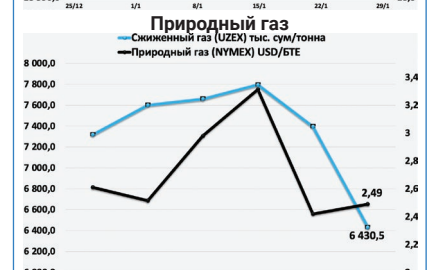
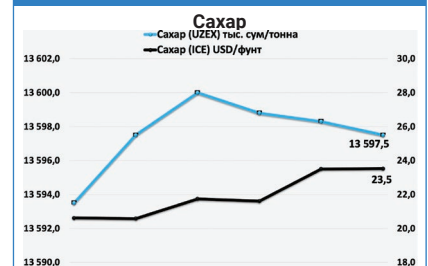
## В 2023 году через биржу реализовано 1,8 тонны драгметаллов



По итогам 2023 года через биржевые торги Узбекской республиканской товарно-сырьевой биржи реализовано 1,8 тонны драгоценных металлов, на общую сумму 1 138,1 млрд сумов. При этом, сумма продаж золота через биржу достигла 1 135,5 млрд сумов, а серебра – 2,6 млрд сумов.

[▶ Подробнее на 5-странице](#)

## Динамика мировых и внутренних цен



## Недельный дайджест UZEX (22 – 28 января)

За последнюю неделю, то есть за период с 22 по 28 января, на всех торговых платформах АО «Узбекской республиканской товарно-сырьевой биржи» было реализовано товаров на сумму 10 547,8 млрд сумов, что на 81,2% больше чем в предыдущей неделе.

[▶ Подробнее на 4-странице](#)

## Анонсы

### Недельные индикаторы

[▶ на 2-странице](#)

### Информация по онлайн-аукциону "Avtoqaqam"

[▶ на 3-странице](#)

### Итоги биржевых торгов

[▶ на 4-странице](#)

### Государственные закупки

[▶ на 6-странице](#)

### Биржевые котировки

[▶ на 7-странице](#)

## Колл-центр АО «УзРТСБ»:



+998 71 207-00-33



info@rtsb.uz

Следите за нами  
в социальных сетях:



@uzexofficial



@uzexuz



@uzexuz



@uzexuz

**xarid.uzex.uz**  
СПЕЦИАЛЬНЫЙ  
ИНФОРМАЦИОННЫЙ ПОРТАЛ  
ГОСУДАРСТВЕННЫХ ЗАКУПОК

**НЕДЕЛЬНЫЕ ИНДИКАТОРЫ**

млн. сумов

Показатели	15.01-21.01.24	22.01-28.01.24	Динамика	Изменение
Объем сделок, всего	5 820 677,7	10 547 763,5	▲	4 727 085,9
<i>в частности:</i>				
На биржевых торгах	5 509 218,5	7 519 456,3	▲	2 010 237,8
На выставочно-ярмарочных торгах	2 169,5	822,5	▼	-1 347,0
Объем аукциона при выдаче ГРНЗ	23 208,8	20 684,0	▼	-2 524,8
<b>Государственные закупки</b>	<b>286 080,9</b>	<b>3 006 800,7</b>	<b>▲</b>	<b>2 720 719,8</b>
<b>Экономия денежных средств относительно стартовой стоимости</b>	<b>66 959,0</b>	<b>1 578 580,6</b>	<b>▲</b>	<b>1 511 621,6</b>
<i>в том числе:</i>				
Электронный аукцион бюджетных заказчиков	91 192,0	61 969,0	▼	-29 223,0
Экономия денежных средств относительно стартовой стоимости	7 382,1	6 172,8	▼	-1 209,3
Электронный магазин бюджетных заказчиков	51 718,7	66 231,6	▲	14 512,9
Экономия денежных средств относительно стартовой стоимости	21 383,7	28 668,7	▲	7 285,0
Электронный аукцион корпоративных заказчиков	93 207,9	2 802 050,2	▲	2 708 842,3
Экономия денежных средств относительно стартовой стоимости	18 011,6	1 523 819,0	▲	1 505 807,4
Электронный магазин корпоративных заказчиков	49 962,3	76 549,9	▲	26 587,6
Экономия денежных средств относительно стартовой стоимости	20 181,6	19 920,1	▼	-261,5
<b>Субъекты малого бизнеса и предпринимательства</b>	<b>4 052 907,4</b>	<b>5 111 227,4</b>	<b>▲</b>	<b>1 058 320,0</b>
<i>в том числе:</i>				
Приобретено продукции субъектов малого бизнеса и предпринимательства	1 796 478,3	1 884 338,5	▲	87 860,2
Реализовано продукции субъектов малого бизнеса и предпринимательства	2 256 429,1	3 226 888,9	▲	970 459,9

**Основные показатели биржевой платформы АО «УзРТСБ» за период с 1 января по 28 января 2024 года**

С 1 января по 28 января текущего года на бирже было заключено сделок на сумму 16 234,4 млрд сум.

Основную часть биржевого товарооборота составляют хлопковый сырец 70,7% (10 852,7 млрд), пшеница 4,2% (640,8 млрд), автомобильный бензин 3,6% (554,5 млрд), хлопковое волокно 2,4% (201,4 млрд), дизельное топливо 2,1% (326,1 млрд), полимеры 2,0% (303,1 млрд) и мед 1,8% (280,7 млрд).

В свою очередь, тройку основных лидеров в региональном разрезе биржевых торгов занимают: Кашкадаринский область – 1 725,6 млрд сум, город Ташкент – 1 378,5 млрд сум и Хорезмский область – 1 360,6 млрд сум.

В течение данного периода в общей сложности 22 922 продавцов реализовали свою продукцию и 6 792 предприятий участвовали в качестве покупателей. При этом на торгах реализовано 748 видов товаров и заключено более 54,6 тыс. сделок.

Основное количество сделок приходится на хлопковый сырец (22 218 сделок), автомобильный бензин (11 272 сделок), муку (5 890 сделок), прокат чёрных металлов (2 037 сделок), а также на сжиженный газ (1 774 сделок).

При этом, также лидирует автомобильный бензин по количеству покупателей. Данную продукцию купили 2 043 покупателей. Следующие места занимают мука – 1 469, сжиженный газ – 667 и минеральные удобрения – 575.

Рост цен по сравнению со стартовыми ценами на торгах в среднем составило 3,9 процента. Однако, динамика роста цен на некоторые товары остается высокой. В частности, сжиженный газ - 75, цинк металлический – 28%, полимеры - 14% и автомобильный бензин - 11%.

За счет увеличения цен по сравнению со стартовыми продавцы получили дополнительный доход в размере 594,9 млрд сумов. Основная часть дополнительного дохода приходится на такие товарные позиции как сжиженный газ, технические семена, полимерная продукция, стекло листовое, и минеральные удобрения.

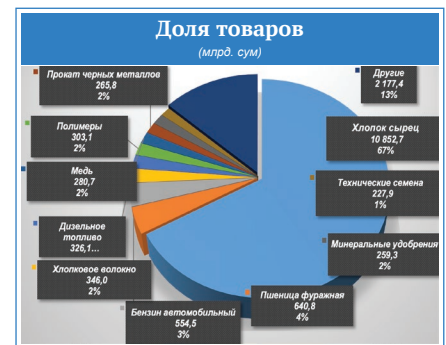
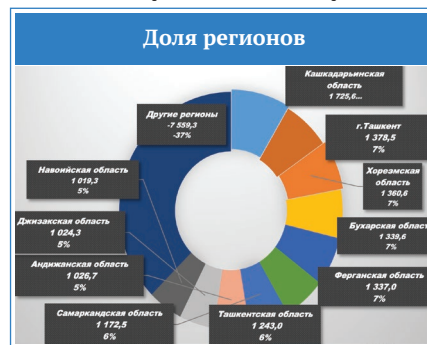
Кроме этого, на биржевых торгах могут реализоваться другие товары (прочие), не входящие в перечень высоколиквидных и монопольных видов продукции. К таким видам

продукции входят разные виды строительных материалов, химическая продукция, моторные масла и другие товары.

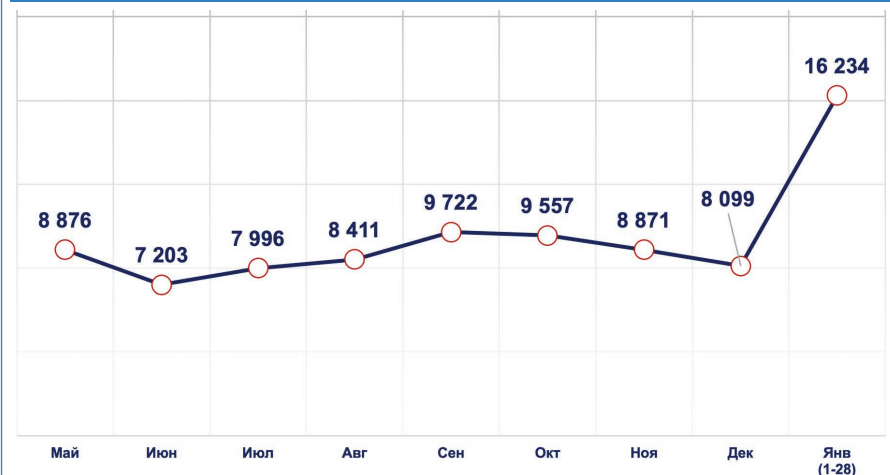
Удельный вес данных видов продукции в общем товарообороте биржевых торгов составляет 4,6% или 747,8 млрд сумов. К данному показателю относятся: масло пирролизное, гач нефтяной, трубы, сталь листовая и разные виды строительных

материалов.

Стоит обратить внимание, что по данным видам продукции продавцы тоже получают дополнительный доход за счет повышения цен относительно стартовых. Общий полученный доход составляет 17,1 млрд сумов. Основные из них: масло пирролизное, гач нефтяной, двуокись углерода жидкая и другие.



**Динамика биржевого оборота АО «УзРТСБ»**



## ИНФОРМАЦИЯ ОБ АУКЦИОНЕ АВТОМОБИЛЬНЫХ НОМЕРОВ

(с 22 января по 28 января 2024 г.)

За рассматриваемый период были выставлены на торговую систему avtoqaqam.uzex.uz государственные номерные знаки для 40 229 автотранспортных средств. Из которых 34 607 были предназначены для физических лиц и 5 622 для юридических лиц.

С 22 января по 28 января 2024 года

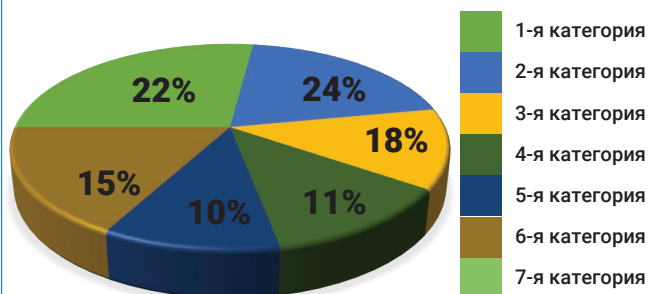
аукционные торги проводились по 5 453 номерным знакам, общая сумма которых составила 20 684,0 млн сумов, из них 97% реализованных сделок были совершены физическими лицами (4 626 номеров на 20 023,4 млн сумов) и 3% были совершены юридическими лицами (97 номеров на сумму 660,6 млн сумов).

Средняя сумма одной сделки составила 4,4 млн сумов. Самая низкая цена

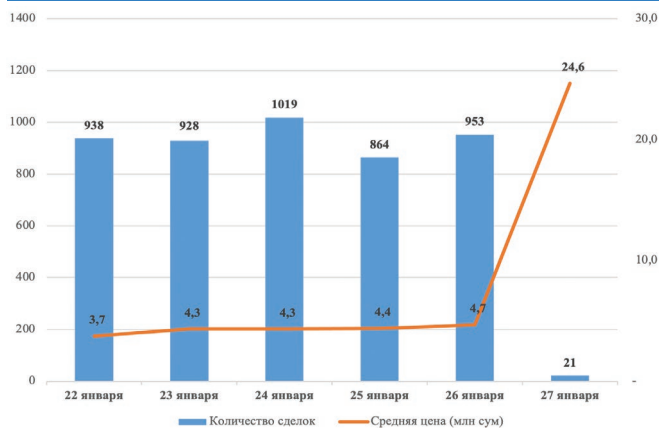
проданных автомобильных номеров составила 1,7 млн сумов, а цена наиболее дорогого номера составила 200,4 млн сумов.

Кроме того, количество зарегистрированных претендентов в информационной системе avtoqaqam.uzex.uz составляет 640 488, из которых 613 970 физические лица и 26 518 юридические лица.

### По категориям



### Информация о количестве сделок и средние цены автомобильных номеров на 22 января-28 января 2024 г.



Также, средняя цена автомобильных номеров повышенного спроса в период с 22 января по 28 января 2024 года составила:

В городе  
Ташкент:

Автономер	Средняя цена автомобильного номера	Автономер	Средняя цена автомобильного номера
<b>1-категория</b>		<b>4-категория</b>	
888	68 663 000	330	12 838 400
777	64 217 500	771	8 214 400
007	50 490 000	787	6 966 600
700	44 540 000	702	5 750 857
<b>2-категория</b>		<b>5-категория</b>	
070	53 856 000	292	5 069 400
010	36 627 272	277	5 045 600
707	23 698 000	102	4 936 120
101	18 241 000	577	4 403 000
<b>3-категория</b>		<b>6-категория</b>	
701	18 435 555	113	6 099 600
040	13 380 545	441	6 038 400
770	12 313 666	234	5 691 600
011	11 951 000	407	4 814 400

В Республике  
Каракалпакстан и областях:

Автономер	Средняя цена автомобильного номера	Автономер	Средняя цена автомобильного номера
<b>1-категория</b>		<b>4-категория</b>	
777	27 055 500	666	3 735 718
001	20 510 000	771	3 530 900
007	16 010 909	006	3 192 270
700	14 205 625	220	3 080 400
<b>2-категория</b>		<b>5-категория</b>	
707	10 643 062	177	2 858 784
070	9 453 888	571	2 640 780
010	9 041 384	021	2 548 145
002	6 876 500	515	2 482 591
<b>3-категория</b>		<b>6-категория</b>	
701	5 558 451	201	2 855 433
770	5 287 680	017	2 499 918
717	4 540 751	786	2 478 600
009	4 512 567	123	2 420 678
008	4 499 406	107	2 131 181

Регион	Кол-во сделок	Сумма сделок (млн сум)	Рост (%)
Андижанская область	321	1 033,8	21%
Бухарская область	323	991,0	22%
г.Ташкент	1014	7 067,3	71%
Джизакская область	112	293,0	3%
Кашкадарьинская область	231	992,1	62%
Навоийская область	143	499,0	31%
Наманганская область	412	1 732,8	73%
Республика Каракалпакстан	137	480,7	21%
Самаркандская область	586	2 506,2	51%
Сурхандарьинская область	159	632,3	28%
Сырдарьинская область	53	146,5	7%
Ташкентская область	323	1 068,6	25%
Ферганская область	539	1 959,5	34%
Хорезмская область	370	1 281,3	30%
<b>Всего</b>	<b>4 723</b>	<b>20 684,0</b>	<b>47%</b>



**Недельный дайджест UZEX (22 – 28 января)**



За последнюю неделю, то есть за период с 22 по 28 января, на всех торговых платформах АО «Узбекской республиканской товарно-сырьевой биржи» было реализовано товаров на сумму 10 547,8 млрд сумов, что на 81,2% больше чем в предыдущей неделе. Из них 71,3% заключенных сделок пришлось на биржевые торги, а оставшаяся часть 28,7% – на торговые системы по электронной коммерции.

Общий объем сделок, заключенных с участием малого бизнеса и частного предпринимательства,

составил 5 111,2 млрд сумов. В результате проведения электронных торгов по государственному закупкам общая экономия средств бюджетных и корпоративных заказчиков составила 1 578,6 млрд сумов.

За рассматриваемый период через онлайн-аукцион продано 4 875 автономеров на сумму 20,7 млрд сумов.

**Биржевые торги**

За отчетный период на открытых биржевых торгах было реализовано товарных ресурсов на 7 519,5 млрд сумов, в том числе:

**Полиэтилен**

На прошлой неделе было выставлено 3 499,0 тонн полиэтилена, из которых реализован весь объем. Ежедневный объем реализации полиэтилена в среднем составил 700,0 тонн.

За рассматриваемый период ежедневная средняя цена на полиэтилен всех марок понизилась с 16 923,6 тыс. сумов до 16 725,5 тыс. сумов за тонну. Ежедневно на биржевых торгах

приняли участие в среднем 82 покупателя.

**Комбикорм**

В ходе прошедшей недели на продажу было выставлено 14 100,0 тонн комбикормов, из которых реализовано 2 291,0 тонн, или 16,2%.

За рассматриваемый период ежедневная средняя цена на комбикорма понизилась с 1 831,3 тыс. сумов до 1 767,3 тыс. сумов за тонну. Ежедневно на биржевых торгах приняли участие в среднем 14 покупателей.

**Аммиачная селитра**

Через биржевые торги реализовано 11 103,0 тонн аммиачной селитры. Ежедневный объем реализации в среднем составил 2 221,0 тонн. Ежедневно на биржевых торгах приняли участие в среднем 33 покупателя.

За рассматриваемый период ежедневная средняя цена на аммиачную селитру понизилась с 3 031,9 тыс. сумов до 2 961,5 тыс. сумов за тонну.

**ТОП-10 самых продаваемых категорий товаров по государственным закупкам в период с 22 января по 28 января 2024 года**

№	Товары и услуги	Значение
1.	Бумага	1 728 сделок – 5,0 млрд. сум
2.	Лекарственные средства	1 357 сделок – 20,7 млрд. сум
3.	Компьютерное оборудование	1 203 сделок – 34,8 млрд. сум
4.	Оборудование электрическое	1 101 сделок – 10,0 млрд. сум
5.	Химические вещества	980 сделок – 3,7 млрд. сум
6.	Готовые металлические изделия	858 сделок – 11,8 млрд. сум
7.	Пластмассовые и резиновые изделия	698 сделок – 4,5 млрд. сум
8.	Машины и оборудования	652 сделок – 25,3 млрд. сум
9.	Изделия готовые прочие	624 сделок – 5,6 млрд. сум
10.	Услуги издательские	545 сделок – 3,3 млрд. сум

**Фьючерсы на природный газ подешевели во время Американской сессии**



26 января котировки фьючерсов на природный газ снизились во время Американской сессии.

На Нью-Йоркской товарной бирже фьючерсы на природный газ с поставкой в марте торгуются по цене 2,15 долл. за млн БТЕ (Британская тепловая единица), опустившись на 1,56%.

Минимумом сессии выступила отметка долл. за млн. БТЕ. Природный газ нашёл поддержку на уровне 2,094 долл. и сопротивление на уровне 2,884 долл.

Фьючерс на индекс USD, показывающий отношение доллара США к корзине из шести основных валют, снизился на 0,12% и торгуется на отметке 105,25 долл.

Что касается других товаров, торгующихся на NYMEX (Нью-Йоркская товарная биржа), фьючерс на нефть WTI с поставкой в марте вырос на 0,62%, достигнув отметки 77,84 долл. за баррель, а фьючерс на мазут с поставкой в феврале вырос на 1,18%, дойдя до уровня 2,83 долл. за галлон.

**Колл-центр АО «УзРТСБ»:**



**+998 71 207-00-33**



**info@rtsb.uz**

**Следите за нами  
в социальных сетях:**



**@uzexofficial**



**@uzexuz**



**@uzexuz**



**@uzexuz**

**xarid.uzex.uz**  
**СПЕЦИАЛЬНЫЙ  
ИНФОРМАЦИОННЫЙ ПОРТАЛ  
ГОСУДАРСТВЕННЫХ ЗАКУПОК**

## В 2023 году через биржу реализовано 1,8 тонны драгметаллов



По итогам 2023 года через биржевые торги Узбекской республиканской товарно-сырьевой биржи реализовано 1,8 тонны драгоценных металлов, на общую сумму 1 138,1 млрд сумов. При этом, сумма продаж золота через биржу достигла 1 135,5 млрд сумов, а серебра – 2,6 млрд сумов.

По сравнению с аналогичным периодом 2022 года объем продаж драгметаллов через биржу вырос в 2,2 раза.

За период с января по декабрь 2023 года биржевая котировка золота на Узбекской республиканской товарно-сырьевой бирже выросла на 14,8%, с 684,8 тыс. сумов до 786,0 тыс. сумов за 1 грамм.

Стартовая стоимость на драгоценные металлы на бирже определяется на основе последнего утреннего фиксинга Лондонской ассоциации рынка драгоценных металлов в национальной валюте по курсу Центрального банка Республики Узбекистан на дату совершения биржевой сделки.

Продавцами драгоценных металлов на биржевом рынке выступают АО «Алмальский ГМК» и АО «Навоийский ГМК», а покупателями являются производители продукции промышленного назначения, имеющие мощности по их переработке, производители ювелирных изделий, а также индивидуальные предприниматели.

Напомним, драгоценные металлы начали реализовываться через биржевые торги Узбекской республиканской товарно-сырьевой биржи с марта 2019 года согласно Постановлению Кабинета Министров Республики Узбекистан № 186 от 1 марта 2019 года «Об утверждении Положения о порядке реализации драгоценных металлов на биржевых торгах АО «Узбекская республиканская товарно-сырьевая биржа».

## Рынок черного металлопроката за 2023 год

За рассматриваемый период через биржевые торги реализовано свыше 473 тыс. тонн черного металлопроката, что на 12,5% меньше чем за аналогичный период 2022 года. В среднем в месяц было реализовано 39,4 тыс. тонн черного металла. Максимальный объем продаж 46,2 тыс. тонн приходится на март месяц текущего года.

В структуре продаж доля арматуры составила 82%. Несмотря на уменьшение объема продаж, удельный вес уголка не изменилась по сравнению с прошлым годом и составила 10%, уменьшение объема продаж связано с ростом выставления и продаж других видов черного металлопроката. Третью позицию на рынке удерживает круг с долей в 4%. Доля остальных товарных групп ниже 1%.

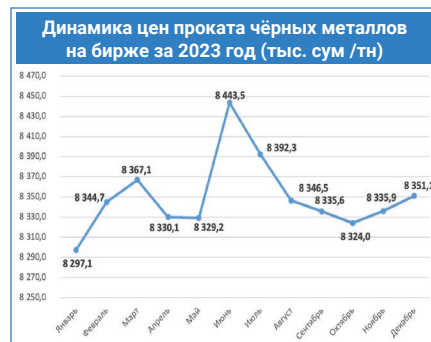
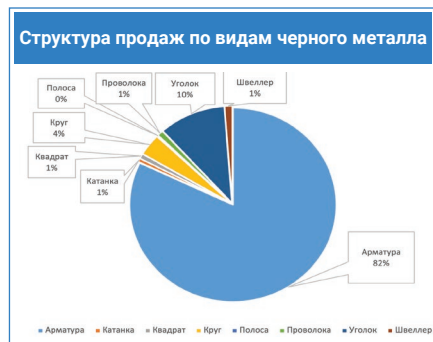
По конъюнктуре рынка на все марки арматуры за рассматриваемый период динамика цен в основном демонстрирует стабильность.

С января по декабрь 2023 года средние цены держались на уровне 8,3 млн сумов за тонну.

Второй по значимости рынок в сегменте черного металлопроката - уголок. Их объем продаж относительно 2022 года снизились на 5,9%. Здесь наблюдается небольшой рост цен с января по июнь с 8,2 млн сумов до 9,0 млн сумов за тонну. Самый высокий ценовой показатель за этот период был в мае-июне и составил 9,0 млн сумов за тонну. В июле цены начали снижаться и составили 8,8 млн сумов за тонну. С августа по декабрь средние цены снизились до 8,6 млн сумов за тонну.

По объему приобретений черных металлов в разрезе регионов крупнейшие сделки по черным металлам заключены в городе Ташкенте и Ташкентской области, совокупная доля которых составляет 52%. На втором месте Наманганская область с долей 8%. На следующих

позициях расположены покупатели Андижанского и Самаркандского областей доля которых составила по 7%. Доля остальных регионов в диапазоне до 6%.



## ВЫСТАВОЧНО-ЯРМАРОЧНАЯ ТОРГОВЛЯ

**UZ EX YARMARKA**



[www.yarmarka.uzex.uz](http://www.yarmarka.uzex.uz)





### Руководство по торгам

#### Регистрация






Для участия в новой торговой платформе Выставочно-ярмарочной торговли необходимо пройти регистрацию на вебсайте Выставочно-ярмарочной торговли

[www.yarmarka.uzex.uz](http://www.yarmarka.uzex.uz)



-  Зайдите на вебсайт и по виду своей деятельности выберите вид клиента в графе «регистрация».
-  Введите свои сведения об организации с помощью электронно-цифровой подписи (ЭЦП) или через единую систему идентификации ONE ID.
-  Введите свои расчетные счета, открытые в коммерческом банке.
-  Активируйте персональный кабинет.

#### Продажа

-  Через персональный кабинет введите все данные о товаре и загрузите фотографию товара в систему.
-  Для продажи товара выставите товар в системе, также выберите вид и тип торговли.
-  Для заключения гарантированных сделок внесите задаток на лицевой счет в РКП в размере до 10%.
-  При запуске механизма запроса цен, предложите свою цену в ходе аукциона.
-  После осуществления полной оплаты по сделке, отгрузите товар согласно условиям договора.



#### Покупка

-  Найдите и выберите нужный товар через персональный кабинет.
-  Примите участие в торгах по данному товару согласно виду и типу торговли, указанным продавцом.
-  Для заключения гарантированных сделок внесите задаток на лицевой счет в РКП в размере до 10%.
-  При запуске механизма запроса цен, выберите товар, предложенный по самой низкой цене в аукционе.
-  Договор заключается на основании выбранного типа торговли.
-  Внесите доплату за товар при условии выбора гарантированной формы торговли.
-  В соответствии с условиями контракта после осуществления оплаты вы становитесь владельцем товара.

Торги проводятся через персональный кабинет. Новые Выставочно-ярмарочные торги могут проводиться в гарантированной или негарантированной форме.

Еженедельная электронная газета Узбекской республиканской товарно-сырьевой биржи

**Учредитель:** АО «Узбекская республиканская товарно-сырьевая биржа»  
**Главный редактор:** Хикматулло Тиллабоев.  
**Ответственный:** Машхура Хакбердиева.  
**Дизайнер:** Нуриддин Хайдаров.

**Тел:** 71-207-00-33  
**Факс:** 71-213-33-19  
**Адрес:** 100090, г.Ташкент, ул. Бабура, 77-дом.  
**E-mail:** [press-service@rtsb.uz](mailto:press-service@rtsb.uz)

При копировании материалов из газеты «НОВОСТИ UZEX» следует указать источник.  
Рекламируемая продукция сертифицирована, услуги лицензированы.

**Тираж:** В электронной форме

Газета зарегистрирована Ташкентским городским управлением прессы и информации 21 мая 2007 года под номером 02-0081.



ISSN 2010-636X

**Узбекская республиканская товарно-сырьевая биржа.**  
**Котировки биржевых (внутренний рынок) товаров за период с 22 января по 28 января 2024 года**  
**Приложение к газете "Новости UZEX" от 31.01.2024 года № 57 (859)**

Наименование продукции	Текущая котировка (сум за тн)	изменение цены			Последняя торговая неделя
		динамика	(сум)	(%)	
Автомобин А-80	9 349 131	▲	49 181,1	0,5	22 январь 2024 - 28 январь 2024
Автомобин А-80 (литр)	9 700	▲	1 628,0	20,2	22 январь 2024 - 28 январь 2024
Автомобин А-80 К5	8 875 999	▲	632 393,1	7,7	22 январь 2024 - 28 январь 2024
Автомобин А-91	17 593 863	▲	355 291,6	2,1	22 январь 2024 - 28 январь 2024
Автомобин А-91 К2-Л	18 500 000	▲	3 496 408,3	23,3	22 январь 2024 - 28 январь 2024
Автомобин А-92	15 000 000	▼	-300 000,0	2,0	22 январь 2024 - 28 январь 2024
Автомобин А-92 (литр)	11 006	без изм.	0,0	0,0	15 январь 2024 - 20 январь 2024
Автомобин А-92 К2 (литр)	9 500	▼	-1 398,3	12,8	22 январь 2024 - 28 январь 2024
Автомобин А-92 К2-Л	11 723 451	▼	-609 766,0	4,9	22 январь 2024 - 28 январь 2024
Автомобин А-92 К2-Л (литр)	11 473	▲	514,4	4,7	22 январь 2024 - 28 январь 2024
Автомобин А-92 К4	13 900 000	без изм.	0,0	0,0	08 январь 2024 - 12 январь 2024
Автомобин А-92 К4 (литр)	10 500	без изм.	0,0	0,0	08 январь 2024 - 12 январь 2024
Автомобин А-92 К5	12 911 000	▼	-959 430,1	6,9	22 январь 2024 - 28 январь 2024
Автомобин А-92 К5 (литр)	10 376	▲	375,7	3,8	22 январь 2024 - 28 январь 2024
Автомобин А-95	17 500 000	▲	1 000 000,0	6,1	22 январь 2024 - 28 январь 2024
Автомобин А-95 (литр)	11 200	▼	-4 300,0	27,7	22 январь 2024 - 28 январь 2024
Автомобин А-95 К2 (литр)	10 500	без изм.	0,0	0,0	03 январь 2024 - 06 январь 2024
Автомобин А-95 К2-Л	19 200 000	▼	-1 057 231,0	5,2	22 январь 2024 - 28 январь 2024
Автомобин АИ-100 экологического класса К5 (литр)	14 500	без изм.	0,0	0,0	22 январь 2024 - 28 январь 2024
Автомобин АИ-92 экологического класса К2 (литр)	9 940	без изм.	0,0	0,0	03 январь 2024 - 06 январь 2024
Автомобин АИ-92 экологического класса К5	13 451 000	▲	0,0	0,0	22 январь 2024 - 28 январь 2024
Автомобин АИ-92 экологического класса К5 (литр)	9 976	без изм.	0,0	0,0	15 январь 2024 - 20 январь 2024
Автомобин АИ-92 экологического класса К5 (Форвард)	11 919 333	без изм.	0,0	0,0	15 январь 2024 - 20 январь 2024
Автомобин АИ-95 экологического класса К5 EURO-6	15 800 000	без изм.	0,0	0,0	08 январь 2024 - 12 январь 2024
Автомобин неэтилированный АИ-92 экологического класса К4	13 800 000	▼	0,0	0,0	22 январь 2024 - 28 январь 2024
Автомобин неэтилированный АИ-92 экологического класса К4,К5	14 700 000	без изм.	0,0	0,0	15 январь 2024 - 20 январь 2024
Автомобин неэтилированный АИ-92 экологического класса К4,К5 (литр)	10 702	без изм.	0,0	0,0	03 январь 2024 - 06 январь 2024
Автомобин неэтилированный АИ-95 экологического класса К5 (литр)	13 000	без изм.	0,0	0,0	22 январь 2024 - 28 январь 2024
Азот газообразный в баллонах (куб.метр)	4 431	▼	-51,4	1,2	22 январь 2024 - 28 январь 2024
Азот газообразный в баллонах (штука)	169 000	без изм.	0,0	0,0	15 январь 2024 - 20 январь 2024
Азот газообразный в баллонах 6 куб.м (штука)	23 194	без изм.	0,0	0,0	15 январь 2024 - 20 январь 2024
Азот жидкий	3 028 881	▼	-172 530,3	5,4	22 январь 2024 - 28 январь 2024
Азотно-фосфорное калийное комплексное минеральное удобрение NPK N-16%,P-16%,K-16% (в мешках)	6 555 000	без изм.	0,0	0,0	15 январь 2024 - 20 январь 2024
Азотно-фосфорное удобрение (в мешках)	2 854 593	▲	43 007,1	1,5	22 январь 2024 - 28 январь 2024
Алюминиевый сернокислый технический (водный раствор)	1 500 000	без изм.	0,0	0,0	22 январь 2024 - 28 январь 2024
Амиак водный техн. (массов доля аммиака не менее 25%)	2 997 142	▲	1 442 142,1	92,7	22 январь 2024 - 28 январь 2024
Амиак водный технический	3 546 928	без изм.	0,0	0,0	15 январь 2024 - 20 январь 2024
Амиак жидкий (массов доля аммиака не менее 99,6%)	3 260 000	▼	-10 555,0	0,3	22 январь 2024 - 28 январь 2024
Аммиак безводный сжиженный в баллонах	10 592 190	▲	592 190,0	5,9	22 январь 2024 - 28 январь 2024
Аммиачная вода аммиак водный технический	1 372 300	без изм.	0,0	0,0	22 январь 2024 - 28 январь 2024
Аммиачная селитра «А» (навал)	2 886 912	без изм.	0,0	0,0	22 январь 2024 - 28 январь 2024
Аммиачная селитра «Б» (в мешках)	3 024 056	▲	24 664,2	0,8	22 январь 2024 - 28 январь 2024
Аммиачная селитра «Б» (навал)	2 915 000	без изм.	0,0	0,0	08 январь 2024 - 12 январь 2024
Аммоний хлористый (в мешках)	4 000 199	без изм.	0,0	0,0	15 январь 2024 - 20 январь 2024
Аммофос 46:1:1 (в мешках)	6 895 971	▼	-4 901,7	0,1	22 январь 2024 - 28 январь 2024
Аммофос N-10 P-46 «Б» высший сорт (в мешках)	7 550 000	▲	650 000,0	9,4	22 январь 2024 - 28 январь 2024
Антифриз охладитель Prista Antifreeze Long Life в металлических бочках 210л (литр)	49 360	без изм.	0,0	0,0	22 январь 2024 - 28 январь 2024
Аргон газообразный в баллонах (11,06кг) (штука)	149 841	▼	-546,3	0,4	22 январь 2024 - 28 январь 2024
Аргон газообразный в баллонах (6,2 куб м40л) (штука)	168 000	▲	14 130,0	9,2	22 январь 2024 - 28 январь 2024
Аргон газообразный в баллонах (куб.метр)	50 400	без изм.	0,0	0,0	15 январь 2024 - 20 январь 2024
Аргон жидкий	7 504 531	▼	-1 395 540,9	15,7	22 январь 2024 - 28 январь 2024
Арматура 10 ст 35 ГС	8 227 117	▲	177,4	0,0	22 январь 2024 - 28 январь 2024
Арматура 10 ст 35 ГС мерной длины	8 267 273	▲	33 403,9	0,4	22 январь 2024 - 28 январь 2024
Арматура 12 ст 25 Г2С мерной длины	8 569 568	без изм.	0,0	0,0	08 январь 2024 - 12 январь 2024
Арматура 12 ст 35 ГС	9 000 000	без изм.	0,0	0,0	08 январь 2024 - 12 январь 2024
Арматура 12 ст 35 ГС мерной длины	8 255 777	▲	6 042,1	0,1	22 январь 2024 - 28 январь 2024
Арматура 12мм	9 600 000	▲	400 000,0	4,4	22 январь 2024 - 28 январь 2024
Арматура 14 ст 35 ГС	8 900 000	без изм.	0,0	0,0	08 январь 2024 - 12 январь 2024
Арматура 14 ст 35 ГС мерной длины	8 261 345	▲	4 939,6	0,1	22 январь 2024 - 28 январь 2024
Арматура 16 ст 35 ГС	8 246 411	▲	218,2	0,0	22 январь 2024 - 28 январь 2024
Арматура 16 ст 35 ГС мерной длины	8 256 212	▼	-2 096,1	0,0	22 январь 2024 - 28 январь 2024
Арматура 18 ст 35 ГС мерной длины	8 326 868	▼	-5 128,4	0,1	22 январь 2024 - 28 январь 2024
Арматура 20 ст 35 ГС мерной длины	8 324 796	▼	-2 756,6	0,0	22 январь 2024 - 28 январь 2024
Арматура 22 ст 35 ГС мерной длины	8 344 872	▲	16 924,4	0,2	22 январь 2024 - 28 январь 2024
Арматура 25 ст 35 ГС мерной длины	8 340 977	▲	11 815,0	0,1	22 январь 2024 - 28 январь 2024
Арматура 28 ст 35 ГС мерной длины	8 352 800	▲	27 436,5	0,3	22 январь 2024 - 28 январь 2024
Арматура 32 ст 35 ГС мерной длины	8 324 079	▲	61,1	0,0	22 январь 2024 - 28 январь 2024
Арматура 32 ст 35 ГС немерной длины	8 325 000	без изм.	0,0	0,0	08 январь 2024 - 12 январь 2024
Арматура 8 ст 35 ГС мерной длины	8 435 686	без изм.	0,0	0,0	15 январь 2024 - 20 январь 2024
Арматура д10мм А400 35Г мерной длины	8 550 000	▼	-50 000,0	0,6	22 январь 2024 - 28 январь 2024
Арматура д12мм А400 мерной длины	8 550 000	без изм.	0,0	0,0	22 январь 2024 - 28 январь 2024
Арматура д16мм А400 мерной длины	8 550 000	без изм.	0,0	0,0	22 январь 2024 - 28 январь 2024
Арматура д18мм А400 35Г мерной длины	8 650 000	▼	-550 000,0	6,0	22 январь 2024 - 28 январь 2024
Арматура д20мм А400 35Г мерной длины	8 650 000	▲	349 991,0	4,2	22 январь 2024 - 28 январь 2024
Арматура д22мм А400 35Г мерной длины	8 650 000	без изм.	0,0	0,0	22 январь 2024 - 28 январь 2024
Арматура д25мм А400 мерной длины	8 650 000	без изм.	0,0	0,0	22 январь 2024 - 28 январь 2024
Арматура д8мм А400 35Г мерной длины	9 000 000	▲	200 000,0	2,3	22 январь 2024 - 28 январь 2024
Арматура периодического профиля 12-35ГС	9 200 000	без изм.	0,0	0,0	15 январь 2024 - 20 январь 2024
Ацетилен пиролизный раствор технический в специальных баллонах (штука)	769 411	▲	51 263,5	7,1	22 январь 2024 - 28 январь 2024
Барда жидкая послеспиртовая из зерна	55 001	▼	-8 899,7	13,9	22 январь 2024 - 28 январь 2024
Барда жидкая послеспиртовая из зерна (Форвард)	71 600	без изм.	0,0	0,0	15 январь 2024 - 20 январь 2024
Барда отход производства этилового спирта	60 208	▲	206,0	0,3	22 январь 2024 - 28 январь 2024
Белла цинковые БЦ	34 390 995	▲	28 884,7	0,1	22 январь 2024 - 28 январь 2024
Бензин экстракционный прямогонный	9 936 534	▼	-97 465,7	1,0	22 январь 2024 - 28 январь 2024
Битум дорожный БНД 60/90	5 947 297	▲	430 136,0	7,8	22 январь 2024 - 28 январь 2024
Битум дорожный БНД 60/90 вязкий	6 318 605	без изм.	0,0	0,0	15 январь 2024 - 20 январь 2024
Битум дорожный жидкий МГО 130/200	7 500 000	▲	126 404,5	1,7	22 январь 2024 - 28 январь 2024
Битум строительный БН 90/10	5 815 067	▼	-434 933,3	7,0	22 январь 2024 - 28 январь 2024
Блоки дорожного ограждения между 1 БДО-3,100-12 бордюром (штука)	880 000	без изм.	0,0	0,0	08 январь 2024 - 12 январь 2024
Блоки дорожного ограждения между встречными полосами движения 2БДО-5,84-12м (штука)	1 350 000	без изм.	0,0	0,0	08 январь 2024 - 12 январь 2024
Болт М12х25-200	21 700 000	без изм.	0,0	0,0	08 январь 2024 - 12 январь 2024
Болт М16х30-200	24 150 000	без изм.	0,0	0,0	22 январь 2024 - 28 январь 2024
Болт М20х50-220	28 000 000	без изм.	0,0	0,0	15 январь 2024 - 20 январь 2024
Болт М24х60-240	28 000 000	без изм.	0,0	0,0	15 январь 2024 - 20 январь 2024
Болт М30х70-240	32 900 000	▲	3 092 507,2	10,4	22 январь 2024 - 28 январь 2024
Бронза литейная БрА 10ЖЗ	108 676 960	без изм.	0,0	0,0	15 январь 2024 - 20 январь 2024
Бутандиол 1,4	155 298 000	без изм.	0,0	0,0	03 январь 2024 - 06 январь 2024
Вода глубокообессоленная	27 501	▼	-2,1	0,0	22 январь 2024 - 28 январь 2024
Водород газообразный в баллонах (куб.метр)	126 000	без изм.	0,0	0,0	22 январь 2024 - 28 январь 2024
Водоэмульсионная краска	10 000 000	без изм.	0,0	0,0	08 январь 2024 - 12 январь 2024
Водоэмульсионная краска ВДАК 111	8 993 377	▼	-2 038 622,5	18,5	22 январь 2024 - 28 январь 2024

Наименование продукции	Текущая котировка (сум за тн)	изменение цены			Последняя торговая неделя
		динамика	(сум)	(%)	
Воздух технологический по трубопроводу (куб.м)	232	без изм.	0,0	0,0	22 январь 2024 - 28 январь 2024
Газовый конденсат	6 044 691	без изм.	0,0	0,0	08 январь 2024 - 12 январь 2024
Гайка M16	29 400 000	без изм.	0,0	0,0	22 январь 2024 - 28 январь 2024
Гайка M20	30 100 000	без изм.	0,0	0,0	22 январь 2024 - 28 январь 2024
Гайка M24	29 400 000	без изм.	0,0	0,0	15 январь 2024 - 20 январь 2024
Гайка M27	30 100 000	▲	700 000,0	2,4	22 январь 2024 - 28 январь 2024
Гайка M30	28 794 326	без изм.	0,0	0,0	15 январь 2024 - 20 январь 2024
Гайка M36 (штука)	20 272	без изм.	0,0	0,0	15 январь 2024 - 20 январь 2024
Гелий газ высокой частоты 6 в баллонах 40л (штука)	12 000 000	без изм.	0,0	0,0	03 январь 2024 - 06 январь 2024
Гербицид Zarastar 75% s.e.g. трибенурон-метил	517 000 000	без изм.	0,0	0,0	15 январь 2024 - 20 январь 2024
Гербицид Зарастар плюс 75%	737 000 000	без изм.	0,0	0,0	15 январь 2024 - 20 январь 2024
Гербицид Клодифоп экстра 24% в ПЭТ бутылках 1л (литр)	407 000	без изм.	0,0	0,0	15 январь 2024 - 20 январь 2024
Гидохлорит натрия	2 365 085	▲	35 390,2	1,5	22 январь 2024 - 28 январь 2024
Гранула МЕР РА6-TM15 Grey	42 501 000	без изм.	0,0	0,0	08 январь 2024 - 12 январь 2024
Грунтовка Агморур Primer 011 GAZ	89 600 000	без изм.	0,0	0,0	15 январь 2024 - 20 январь 2024
Грунтовка глубокого проникновения	26 768 000	без изм.	0,0	0,0	15 январь 2024 - 20 январь 2024
Двуокись углерода газообразная в баллонах 25кг (штука)	230 000	без изм.	0,0	0,0	15 январь 2024 - 20 январь 2024
Двуокись углерода газообразная очищенная по трубопроводу	2 001 650	без изм.	0,0	0,0	15 январь 2024 - 20 январь 2024
Двуокись углерода жидкая	3 960 000	без изм.	0,0	0,0	15 январь 2024 - 20 январь 2024
Двуокись углерода жидкая в автоцистернах	2 100 350	без изм.	0,0	0,0	15 январь 2024 - 20 январь 2024
Двуокись углерода жидкая в баллонах	3 306 648	без изм.	0,0	0,0	15 январь 2024 - 20 январь 2024
Двуокись углерода жидкая массовая доля осн.вещ-ва не менее 99,5%	3 491 947	▲	56 431,1	1,6	22 январь 2024 - 28 январь 2024
Двуокись углерода твёрдая сухой лёд	5 647 138	без изм.	0,0	0,0	08 январь 2024 - 12 январь 2024
Двугавр 16Б2 160x81x86мм	380 800	без изм.	0,0	0,0	22 январь 2024 - 28 январь 2024
Двугавр 20К1 м стЭсп кат.5	15 900 000	без изм.	0,0	0,0	08 январь 2024 - 12 январь 2024
Дизельное топливо	12 243 033	▲	1 690 225,6	16,0	22 январь 2024 - 28 январь 2024
Дизельное топливо (литр)	10 098	▼	-623,2	5,8	22 январь 2024 - 28 январь 2024
Дизельное топливо 0,5	10 681 500	▼	-818 500,0	7,1	22 январь 2024 - 28 январь 2024
Дизельное топливо 0,5 (литр)	11 500	без изм.	0,0	0,0	08 январь 2024 - 12 январь 2024
Дизельное топливо 0,5-40	11 425 369	▲	910 081,8	8,7	22 январь 2024 - 28 январь 2024
Дизельное топливо 0,5-40 (литр)	10 368	▲	213,5	2,1	22 январь 2024 - 28 январь 2024
Дизельное топливо ЕВРО К-3 (литр)	10 000	без изм.	0,0	0,0	03 январь 2024 - 06 январь 2024
Дизельное топливо ЕВРО К-4	12 777 778	▲	213 607,2	1,7	22 январь 2024 - 28 январь 2024
Дизельное топливо ЕВРО К-4 (литр)	11 347	▼	-1 309,5	10,4	22 январь 2024 - 28 январь 2024
Дизельное топливо ЕВРО К-5	13 040 862	▲	740 862,3	6,0	22 январь 2024 - 28 январь 2024
Дизельное топливо ЕВРО К-5 (литр)	10 100	▼	-1 400,0	12,2	22 январь 2024 - 28 январь 2024
Дизельное топливо ЕВРО К-5 сорт Е	15 200 000	▲	300 000,0	2,0	22 январь 2024 - 28 январь 2024
Дизельное топливо ЕВРО К-5 сорт Е (литр)	10 464	▲	278,5	2,7	22 январь 2024 - 28 январь 2024
Дизельное топливо ЕВРО К-5 сорт С	13 125 738	▲	1 525 738,4	13,2	22 январь 2024 - 28 январь 2024
Дизельное топливо ЕВРО К-6 (литр)	12 100	▲	400,0	3,4	22 январь 2024 - 28 январь 2024
Дизельное топливо ЕВРО-Л I К-4 (литр)	11 350	▲	350,0	3,2	22 январь 2024 - 28 январь 2024
Дизельное топливо ЕВРО-Л II К-4 SDDF	13 333 333	без изм.	0,0	0,0	03 январь 2024 - 06 январь 2024
Дизельное топливо ЕВРО-Л III К-4	13 905 000	без изм.	0,0	0,0	15 январь 2024 - 20 январь 2024
Дизельное топливо З III АК-315	10 700 000	▼	-69 230,8	0,6	22 январь 2024 - 28 январь 2024
Дизельное топливо З III АК-315 (литр)	11 950	без изм.	0,0	0,0	15 январь 2024 - 20 январь 2024
Дизельное топливо Л-0,2-40 (литр)	11 500	▲	2 000,0	21,1	22 январь 2024 - 28 январь 2024
Дизельное топливо Л-0,5-40	13 000 002	▼	-299 998,1	2,3	22 январь 2024 - 28 январь 2024
Дизельное топливо Л-0,5-40 (литр)	9 500	без изм.	0,0	0,0	22 январь 2024 - 28 январь 2024
Дизельное топливо Л-55 К5	13 137 177	без изм.	0,0	0,0	15 январь 2024 - 20 январь 2024
Дизельное топливо синтетическое	11 300 000	без изм.	0,0	0,0	15 январь 2024 - 20 январь 2024
Дизельное топливо синтетическое ЕВРО-GTL К-6	11 300 000	без изм.	0,0	0,0	08 январь 2024 - 12 январь 2024
Дизельное топливо синтетическое ЕВРО-GTL-A 70-3 0 К-6	15 025 000	▼	-375 000,0	2,4	22 январь 2024 - 28 январь 2024
Дизельное топливо синтетическое ЕВРО-GTL-A 70-3 0 К-6 (литр)	9 800	без изм.	0,0	0,0	08 январь 2024 - 12 январь 2024
Дизельное топливо синтетическое ЕВРО-GTL-A 70-Л С К-6	11 525 565	▼	-2 905 063,0	20,1	22 январь 2024 - 28 январь 2024
Дизельное топливо синтетическое ЕВРО-GTL-A 70-Л С К-6 (литр)	10 800	▼	-415,2	3,7	22 январь 2024 - 28 январь 2024
Дизельное топливо синтетическое ЕВРО-Л С К-6 (литр)	9 500	без изм.	0,0	0,0	15 январь 2024 - 20 январь 2024
Дизельное топливо ТДЛ (литр)	12 000	без изм.	0,0	0,0	03 январь 2024 - 06 январь 2024
Дизельное топливо тду-0,5	13 000 000	без изм.	0,0	0,0	22 январь 2024 - 28 январь 2024
Дизельное топливо тду-0,5 (литр)	11 427	▼	-192,2	1,7	22 январь 2024 - 28 январь 2024
Дизельное топливо тду-05 (литр)	10 200	▼	-800,0	7,3	22 январь 2024 - 28 январь 2024
Дизельное топливо ЭКО	13 795 874	▲	54 022,1	0,4	22 январь 2024 - 28 январь 2024
Дизельное топливо ЭКО (литр)	11 500	без изм.	0,0	0,0	15 январь 2024 - 20 январь 2024
Дизельное топливо ЭКО Л-01-40	11 016 680	без изм.	0,0	0,0	15 январь 2024 - 20 январь 2024
Дизельное топливо ЭКО-3-1-0	13 298 286	▲	390 333,0	3,0	22 январь 2024 - 28 январь 2024
Дизельное топливо ЭКО-Л 0,100-62 (литр)	10 600	▼	-400,0	3,6	22 январь 2024 - 28 январь 2024
Доска обрезная толщина 100-200мм ширина 100-200мм длина 4-6м (куб.метр)	3 750 000	▼	-450 000,0	10,7	22 январь 2024 - 28 январь 2024
Доска обрезная толщина 23-50мм ширина 100-200мм длина 4-6м (куб.метр)	4 200 000	без изм.	0,0	0,0	15 январь 2024 - 20 январь 2024
Железо-III хлорид 6-водный раствор 40%	3 444 000	▲	2 000,0	0,1	22 январь 2024 - 28 январь 2024
Жидкое азотное удобрение КАС	1 624 000	без изм.	0,0	0,0	22 январь 2024 - 28 январь 2024
Жидкое стекло натриево	2 744 000	▼	-56 000,0	2,0	22 январь 2024 - 28 январь 2024
Жидкость FORTEX ANTIFREEZE-40 в бочках 20л (литр)	26 000	без изм.	0,0	0,0	15 январь 2024 - 20 январь 2024
Жмых хлопковый (навал) (Форвард)	4 500 000	без изм.	0,0	0,0	22 январь 2024 - 28 январь 2024
Жмых хлопковый 1 сорт (навал)	3 902 060	▲	1 060,0	0,0	22 январь 2024 - 28 январь 2024
Жмых хлопковый 1 сорт (навал) (Форвард)	3 901 000	без изм.	0,0	0,0	22 январь 2024 - 28 январь 2024
Зерноотходы пшеничные 30-50% (навал)	927 615	▼	-115 074,3	11,0	22 январь 2024 - 28 январь 2024
Зерноотходы пшеничные 50-70% (навал)	1 588 130	▲	300 126,5	23,3	22 январь 2024 - 28 январь 2024
Зерноотходы пшеничные 70-85% (навал)	1 970 750	без изм.	0,0	0,0	08 январь 2024 - 12 январь 2024
Зерноотходы пшеничные 85% (навал)	1 725 000	без изм.	0,0	0,0	08 январь 2024 - 12 январь 2024
Золото аффинированное Au-1 OzDST 610:2009 Oz DST 3401:2019 в слитках и гранулах (грамм)	796 752	без изм.	0,0	0,0	22 январь 2024 - 28 январь 2024
Известь воздушная негашенная кальциевая комовая 1 сорт (навал)	1 200 000	без изм.	0,0	0,0	15 январь 2024 - 20 январь 2024
Кабель ВВГнг 3x2,5 (метр)	13 427	без изм.	0,0	0,0	08 январь 2024 - 12 январь 2024
Кабель КГ 2x2,5-1 (метр)	26 104	без изм.	0,0	0,0	08 январь 2024 - 12 январь 2024
Кабель КГ 2x6-0,66 (метр)	48 899	без изм.	0,0	0,0	08 январь 2024 - 12 январь 2024
Кабель КГ 3x16+1x6 (метр)	162 860	без изм.	0,0	0,0	08 январь 2024 - 12 январь 2024
Кабель КГ 3x35+1x10-1 (метр)	326 920	без изм.	0,0	0,0	08 январь 2024 - 12 январь 2024
Кабель КГ 4x10 (метр)	127 599	без изм.	0,0	0,0	08 январь 2024 - 12 январь 2024
Кабель КГ 4x4 (метр)	50 085	без изм.	0,0	0,0	08 январь 2024 - 12 январь 2024
Калий хлористый (в мешках)	2 299 676	▼	-72 948,0	3,1	22 январь 2024 - 28 январь 2024
Калийное удобрения (в мешках)	11 119 453	без изм.	0,0	0,0	15 январь 2024 - 20 январь 2024
Калийное удобрения нитрат калия (в мешках)	11 119 453	без изм.	0,0	0,0	15 январь 2024 - 20 январь 2024
Кальции гидохлорит порошок 33,8%	27 440 000	без изм.	0,0	0,0	08 январь 2024 - 12 январь 2024
Каменный уголь ITP (Форвард)	356 730	▼	-270,0	0,1	22 январь 2024 - 28 январь 2024
Каменный уголь ДСП	1 000 000	без изм.	0,0	0,0	15 январь 2024 - 20 январь 2024
Каменный уголь необогащенный Д фр 0-300мм	950 000	без изм.	0,0	0,0	03 январь 2024 - 06 январь 2024
Канат стальной 7 проводочный 15,7мм К7 1860 h/мм2 антикоррозийная обработка	22 000 160	без изм.	0,0	0,0	15 январь 2024 - 20 январь 2024
Канат стальной d-52мм ГЛ-В-Н-Р1770 (метр)	385 700	без изм.	0,0	0,0	15 январь 2024 - 20 январь 2024
Канат стальной d-57мм ГЛ-В-Н-Р1770 (метр)	390 578	без изм.	0,0	0,0	15 январь 2024 - 20 январь 2024
Канат стальной арматурный 7 проводочный 15мм К7 Т1670С	18 500 000	без изм.	0,0	0,0	22 январь 2024 - 28 январь 2024
Канат стальной арматурный d-12мм К7-1500-С	17 400 000	без изм.	0,0	0,0	03 январь 2024 - 06 январь 2024
Канат стальной арматурный d-15,7мм К7-1860-С	21 675 000	без изм.	0,0	0,0	08 январь 2024 - 12 январь 2024
Канат стальной арматурный d-15мм К7-1410-С	18 500 000	без изм.	0,0	0,0	15 январь 2024 - 20 январь 2024
Канат стальной диаметр 19,5мм (метр)	55 480	без изм.	0,0	0,0	03 январь 2024 - 06 январь 2024
Каолин вторичная необогащенный серый (навал)	73 000	без изм.	0,0	0,0	08 январь 2024 - 12 январь 2024
Карбамид «Б» (в мешках)	3 557 944	▲	49 001,6	1,4	22 январь 2024 - 28 январь 2024
Карбамид «Б» количество азота не менее 46,2% (в мешках)	3 618 415	▲	75 715,1	2,1	22 январь 2024 - 28 январь 2024



Наименование продукции	Текущая котировка (сум за тн)	изменение цены			Последняя торговая неделя
		динамика	(сум)	(%)	
Картон асбестовый КАОН-1	16 000 000	без изм.	0,0	0,0	08 январь 2024 - 12 январь 2024
Катанка 6,5мм ст3сп мерная длина	8 800 000	▲	99 999,0	1,2	22 январь 2024 - 28 январь 2024
Катанка 8мм	10 200 000	▲	1 705 000,0	20,1	22 январь 2024 - 28 январь 2024
Катанка В 2 6,5мм ст3сп У02	8 277 415	▲	2 412,1	0,0	22 январь 2024 - 28 январь 2024
Катанка В 2 8мм ст3сп У02	8 275 181	▲	178,2	0,0	22 январь 2024 - 28 январь 2024
Катанка д10мм ст3	8 384 760	▲	1 201,6	0,0	22 январь 2024 - 28 январь 2024
Катанка д6,5мм ст3сп	9 000 000	▲	616 326,0	7,4	22 январь 2024 - 28 январь 2024
Катанка д8мм ст3сп	8 615 456	▲	231 771,8	2,8	22 январь 2024 - 28 январь 2024
Квадрат 10 ст 3 СП мерной длины	9 306 000	▲	928,0	0,0	22 январь 2024 - 28 январь 2024
Квадрат 12 ст 3 СП мерной длины	9 311 100	▼	-3 822,2	0,0	22 январь 2024 - 28 январь 2024
Квадрат 120 ст 45	8 953 392	без изм.	0,0	0,0	15 январь 2024 - 20 январь 2024
Квадрат 14 ст 3 СП мерной длины	9 306 333	без изм.	0,0	0,0	15 январь 2024 - 20 январь 2024
Кварцит молотый для тиглей индукционных печей ПКМВИ-1, ПКМВИ-2 (в мешках)	5 000 000	без изм.	0,0	0,0	22 январь 2024 - 28 январь 2024
Кварц-полевощпатовый молотый КПШМ 0,30-2	627 200	без изм.	0,0	0,0	03 январь 2024 - 06 январь 2024
Керосин авиационный ТС-1	11 375 776	▼	-25 000,0	0,2	22 январь 2024 - 28 январь 2024
Керосин технический	10 374 682	без изм.	0,0	0,0	03 январь 2024 - 06 январь 2024
Кирпич огнеупорный ШЩУ №4 200х150х75.65	6 213 710	без изм.	0,0	0,0	15 январь 2024 - 20 январь 2024
Кислород газообразный в баллонах (куб.м)	5 318	▲	363,4	7,3	22 январь 2024 - 28 январь 2024
Кислород газообразный по трубопроводу (куб.м)	1 145	без изм.	0,0	0,0	22 январь 2024 - 28 январь 2024
Кислород жидкий	2 010 685	▲	376 471,6	23,0	22 январь 2024 - 28 январь 2024
Кислород жидкий технический	2 008 145	▲	330 404,0	19,7	22 январь 2024 - 28 январь 2024
Кислород технический 2 сорт	1 859 999	без изм.	0,0	0,0	15 январь 2024 - 20 январь 2024
Кислород технический газообразный в баллонах 6 куб.м (штука)	17 707	▲	0,3	0,0	22 январь 2024 - 28 январь 2024
Кислород технологический газообразный в баллонах (штука)	65 000	без изм.	0,0	0,0	08 январь 2024 - 12 январь 2024
Кислота азотная неконцентрированная 43-56% в пересчете на 100% основное вещество 1 сорт	2 283 158	▲	27 239,1	1,2	22 январь 2024 - 28 январь 2024
Кислота азотная неконцентрированная высший сорт	1 584 684	▼	-1 535 441,7	49,2	22 январь 2024 - 28 январь 2024
Кислота соляная ингибированная урот. 20%-23%	1 550 000	без изм.	0,0	0,0	15 январь 2024 - 20 январь 2024
Кислота соляная синтетическая техническая	480 000	без изм.	0,0	0,0	08 январь 2024 - 12 январь 2024
Кислота соляная техническая не менее 31,5%	451 762	▲	1 527,0	0,3	22 январь 2024 - 28 январь 2024
Кислота уксусная синтетическая 20%	7 840 000	без изм.	0,0	0,0	15 январь 2024 - 20 январь 2024
Клей REZALIT (штука)	33 824	без изм.	0,0	0,0	08 январь 2024 - 12 январь 2024
Клей водостойкий морозостойкий усиленный VENTUM Konfor (в мешках) (штука)	39 816	без изм.	0,0	0,0	22 январь 2024 - 28 январь 2024
Кокс нефтяной высокосернистый суммарный	2 400 000	без изм.	0,0	0,0	22 январь 2024 - 28 январь 2024
Комбикорм	3 000 000	без изм.	0,0	0,0	22 январь 2024 - 28 январь 2024
Комплексное минеральное удобрение «UNI-AGRO»	1 781 500	▲	281 100,0	18,7	22 январь 2024 - 28 январь 2024
Кормосмесь	2 250 000	без изм.	0,0	0,0	15 январь 2024 - 20 январь 2024
Кормосмесь 1	1 918 481	▼	-31,1	0,0	22 январь 2024 - 28 январь 2024
Кормосмесь 19	1 800 600	▲	75 581,9	4,4	22 январь 2024 - 28 январь 2024
Кормосмесь 2	1 450 008	▲	7,5	0,0	22 январь 2024 - 28 январь 2024
Кормосмесь 4	1 700 000	▼	-620 300,0	26,7	22 январь 2024 - 28 январь 2024
Кормосмесь 5	1 700 001	▼	-544 999,0	24,3	22 январь 2024 - 28 январь 2024
Кормосмесь 6	1 700 342	▼	-322 791,1	16,0	22 январь 2024 - 28 январь 2024
Кормосмесь 65-01	2 115 533	▼	-240,5	0,0	22 январь 2024 - 28 январь 2024
Кормосмесь 65-01.Ф	1 903 000	без изм.	0,0	0,0	15 январь 2024 - 20 январь 2024
Кормосмесь 65-02.ХР гранулированный	1 670 000	▼	-438 000,0	20,8	22 январь 2024 - 28 январь 2024
Кормосмесь 65-03	2 360 000	без изм.	0,0	0,0	22 январь 2024 - 28 январь 2024
Кормосмесь 65-04	2 011 000	без изм.	0,0	0,0	15 январь 2024 - 20 январь 2024
Кормосмесь 65-04.23	2 206 500	▼	-10,0	0,0	22 январь 2024 - 28 январь 2024
Кормосмесь 65-1	1 773 803	▼	-49 737,8	2,7	22 январь 2024 - 28 январь 2024
Кормосмесь 65-10	1 762 505	▼	-85 285,2	4,6	22 январь 2024 - 28 январь 2024
Кормосмесь 65-11	1 715 598	без изм.	0,0	0,0	08 январь 2024 - 12 январь 2024
Кормосмесь 65-11.ХР	1 734 807	▲	95,1	0,0	22 январь 2024 - 28 январь 2024
Кормосмесь 65-12	1 757 482	без изм.	0,0	0,0	15 январь 2024 - 20 январь 2024
Кормосмесь 65-14	1 805 810	▼	-171 983,2	8,7	22 январь 2024 - 28 январь 2024
Кормосмесь 65-15	1 810 458	▼	-154 542,0	7,9	22 январь 2024 - 28 январь 2024
Кормосмесь 65-16	1 910 289	без изм.	0,0	0,0	15 январь 2024 - 20 январь 2024
Кормосмесь 65-2	1 651 130	без изм.	0,0	0,0	15 январь 2024 - 20 январь 2024
Кормосмесь 65-3	1 761 554	▲	104 410,9	6,3	22 январь 2024 - 28 январь 2024
Кормосмесь 65-5	1 700 211	без изм.	0,0	0,0	03 январь 2024 - 06 январь 2024
Кормосмесь 65-6	1 920 093	▼	-80 093,0	4,0	22 январь 2024 - 28 январь 2024
Кормосмесь 65-7	1 912 500	▲	1 408,9	0,1	22 январь 2024 - 28 январь 2024
Кормосмесь 65-8.Ф	2 002 000	без изм.	0,0	0,0	08 январь 2024 - 12 январь 2024
Кормосмесь 65-9	1 905 000	без изм.	0,0	0,0	15 январь 2024 - 20 январь 2024
Краска БТ-177	55 104 000	▲	5 096 000,0	10,2	22 январь 2024 - 28 январь 2024
Краска ВДАКМ акриловая	14 900 000	▲	3 000 000,0	25,2	22 январь 2024 - 28 январь 2024
Кровельный гидроизоляционный материал на битумной основе 3мм без фольги (кв.м)	15 083	без изм.	0,0	0,0	15 январь 2024 - 20 январь 2024
Кровельный гидроизоляционный материал с защитным слоем фольги 2мм (кв.м)	13 200	без изм.	0,0	0,0	15 январь 2024 - 20 январь 2024
Круг 10 ст 3 СП мерной длины	8 821 000	▲	232,8	0,0	22 январь 2024 - 28 январь 2024
Круг 100 ст 3 немерной длины	9 200 000	без изм.	0,0	0,0	08 январь 2024 - 12 январь 2024
Круг 12	11 000 000	без изм.	0,0	0,0	15 январь 2024 - 20 январь 2024
Круг 12 ст 3 СП мерной длины	8 820 948	▼	-27 765,8	0,3	22 январь 2024 - 28 январь 2024
Круг 12 ст 3 СП УМК	9 500 000	без изм.	0,0	0,0	03 январь 2024 - 06 январь 2024
Круг 14 ст 3 СП мерной длины	8 820 585	без изм.	0,0	0,0	15 январь 2024 - 20 январь 2024
Круг 16 ст 3 СП	9 500 000	без изм.	0,0	0,0	15 январь 2024 - 20 январь 2024
Круг 16 ст 3 СП мерной длины	8 821 469	▼	-4 435,5	0,1	22 январь 2024 - 28 январь 2024
Круг 18 ст 3 СП	10 000 000	▼	-1 500 000,0	13,0	22 январь 2024 - 28 январь 2024
Круг 18 ст 3 СП мерной длины	8 820 483	▼	-4 810,3	0,1	22 январь 2024 - 28 январь 2024
Круг 20 ст 3 СП мерной длины	8 869 125	▲	36 346,2	0,4	22 январь 2024 - 28 январь 2024
Круг 22 ст 3 СП мерной длины	8 820 000	без изм.	0,0	0,0	15 январь 2024 - 20 январь 2024
Круг 22 ст 3 СП УМК	9 500 000	без изм.	0,0	0,0	15 январь 2024 - 20 январь 2024
Круг 25 ст 3 СП	9 500 000	без изм.	0,0	0,0	03 январь 2024 - 06 январь 2024
Круг 25 ст 3 СП мерной длины	8 844 610	▲	24 609,7	0,3	22 январь 2024 - 28 январь 2024
Круг 28 ст 3 СП	9 500 000	без изм.	0,0	0,0	03 январь 2024 - 06 январь 2024
Круг 28 ст 3 СП мерной длины	8 820 100	▲	100,0	0,0	22 январь 2024 - 28 январь 2024
Круг 32 ст 3 СП мерной длины	8 820 042	без изм.	0,0	0,0	08 январь 2024 - 12 январь 2024
Круг 36 ст 3 СП	9 500 000	без изм.	0,0	0,0	03 январь 2024 - 06 январь 2024
Круг 36 ст 3 СП мерной длины	8 832 258	▼	-56 187,2	0,6	22 январь 2024 - 28 январь 2024
Круг 40 ст 3 СП мерной длины	8 820 100	▼	-679 900,0	7,2	22 январь 2024 - 28 январь 2024
Круг 42 ст 3 СП мерной длины	8 835 243	без изм.	0,0	0,0	15 январь 2024 - 20 январь 2024
Круг 50 ст 3 СП	9 500 000	без изм.	0,0	0,0	15 январь 2024 - 20 январь 2024
Круг 50 ст3 мерной длины	8 820 100	▲	100,0	0,0	22 январь 2024 - 28 январь 2024
Круг стальной д10мм	11 040 000	без изм.	0,0	0,0	15 январь 2024 - 20 январь 2024
Круг стальной д16мм ст3	20 048 000	без изм.	0,0	0,0	08 январь 2024 - 12 январь 2024
Круг стальной д16мм ст3сп	9 400 000	без изм.	0,0	0,0	15 январь 2024 - 20 январь 2024
Круг стальной д250мм ст38хпн	34 100 000	без изм.	0,0	0,0	03 январь 2024 - 06 январь 2024
Круг стальной д300мм ст45	25 500 000	без изм.	0,0	0,0	03 январь 2024 - 06 январь 2024
Круг стальной д30мм ст45	15 950 000	без изм.	0,0	0,0	15 январь 2024 - 20 январь 2024
Круг стальной д40мм ст3сп	11 040 000	без изм.	0,0	0,0	15 январь 2024 - 20 январь 2024
Крупа гречневая	9 500 000	без изм.	0,0	0,0	15 январь 2024 - 20 январь 2024
Лесоматериал (х.п. обрезной сосна обыкновенная длина 2-6мм толщина 10-100мм ширина 10-500мм) (куб.метр)	4 200 000	без изм.	0,0	0,0	08 январь 2024 - 12 январь 2024
Лесоматериал круглые листовых пород бревна из березы (куб.метр)	4 050 000	▲	160 000,0	4,1	22 январь 2024 - 28 январь 2024
Лесоматериал хвойные пород дерева (куб.метр)	4 283 000	▲	115 000,0	2,8	22 январь 2024 - 28 январь 2024
Линт 1 сорт тип Б (класс высший)	6 512 999	без изм.	0,0	0,0	03 январь 2024 - 06 январь 2024
Линт 1 сорт тип Б (класс высший) (Форвард)	6 057 500	▼	-38 499,9	0,6	22 январь 2024 - 28 январь 2024

Наименование продукции	Текущая котировка (сум за тн)	изменение цены			Последняя торговая неделя
		динамика	(сум)	(%)	
Лингт 1 сорт тип Б (класс грязный)	4 500 000	без изм.	0,0	0,0	08 январь 2024 - 12 январь 2024
Лингт 1 сорт тип Б (класс средний)	6 085 698	▼	-914 302,3	13,1	22 январь 2024 - 28 январь 2024
Лингт 2 сорт тип Б (класс грязный) (Форвард)	6 250 000	без изм.	0,0	0,0	08 январь 2024 - 12 январь 2024
Лингт 8мм	11 780 000	без изм.	0,0	0,0	03 январь 2024 - 06 январь 2024
Лингт г.к 1,5x1250x2500мм	15 000 000	без изм.	0,0	0,0	22 январь 2024 - 28 январь 2024
Лингт г.к 10x1500x6000мм	11 200 000	без изм.	0,0	0,0	08 январь 2024 - 12 январь 2024
Лингт г.к 12x1500x6000мм	11 000 000	▼	-9 160 000,0	45,4	22 январь 2024 - 28 январь 2024
Лингт г.к 16x1500x6000мм ст3	14 500 000	без изм.	0,0	0,0	15 январь 2024 - 20 январь 2024
Лингт г.к 16x1500x6000мм ст3сп5	11 650 000	без изм.	0,0	0,0	08 январь 2024 - 12 январь 2024
Лингт г.к 3x1250x2500мм	15 000 000	▲	2 020 000,0	15,6	22 январь 2024 - 28 январь 2024
Лингт г.к 4x1500x6000мм	11 000 000	▲	-9 160 000,0	45,4	22 январь 2024 - 28 январь 2024
Лингт г.к 4x1500x6000мм ст3	12 980 000	без изм.	0,0	0,0	15 январь 2024 - 20 январь 2024
Лингт г.к 5x1500x6000мм	13 000 000	без изм.	0,0	0,0	08 январь 2024 - 12 январь 2024
Лингт г.к 6x1500x6000мм ст3	12 980 000	без изм.	0,0	0,0	15 январь 2024 - 20 январь 2024
Лингт г.к 8x1500x6000мм ст3	12 980 000	без изм.	0,0	0,0	15 январь 2024 - 20 январь 2024
Лингт гипсокартонный ГСП А ПЛУК 1200x2500x9,5мм (кв.м)	18 200	без изм.	0,0	0,0	22 январь 2024 - 28 январь 2024
Лингт гипсокартонный ГСП А ПЛУК обычные 1200x2500x12,5мм (кв.м)	20 440	без изм.	0,0	0,0	22 январь 2024 - 28 январь 2024
Лингт гипсокартонный ГСП Н2 ПЛУК влагостойкие 1200x2500x12,5мм (кв.м)	26 180	без изм.	0,0	0,0	22 январь 2024 - 28 январь 2024
Лингт горячекатаный 10x1500x6000мм	10 500 000	без изм.	0,0	0,0	08 январь 2024 - 12 январь 2024
Лингт горячекатаный 12x1500x6000мм	10 500 000	без изм.	0,0	0,0	03 январь 2024 - 06 январь 2024
Лингт нержавеющей AISI 430 4x1250x2500мм	46 000 000	без изм.	0,0	0,0	15 январь 2024 - 20 январь 2024
Лингт прощено вытяжной 406	78 481 130	без изм.	0,0	0,0	15 январь 2024 - 20 январь 2024
Лингт х.к 1x1250x2500мм	15 000 000	без изм.	0,0	0,0	22 январь 2024 - 28 январь 2024
Масло Castrol CRB Turbomx 15w40 CI4E7 в канистрах 20л (штука)	13 832 000	без изм.	0,0	0,0	08 январь 2024 - 12 январь 2024
Масло Castrol CRB Turbomx 15w40 CI4E7 в канистрах 20л (штука)	1 170 300	▼	-439 700,0	27,3	22 январь 2024 - 28 январь 2024
Масло Castrol Universal 75W90 в канистрах 20л (штука)	2 400 000	без изм.	0,0	0,0	15 январь 2024 - 20 январь 2024
Масло гидравлическое CHILON 46 в бочках 200л (литр)	18 816	▼	-8 184,0	30,3	22 январь 2024 - 28 январь 2024
Масло гидравлическое GOLD OIL 32 в канистрах (литр)	23 500	без изм.	0,0	0,0	22 январь 2024 - 28 январь 2024
Масло гидравлическое GOLD OIL 46 в бочках (литр)	22 000	без изм.	0,0	0,0	22 январь 2024 - 28 январь 2024
Масло гидравлическое HLP-46 в канистрах 20л (литр)	15 512	без изм.	0,0	0,0	15 январь 2024 - 20 январь 2024
Масло гидравлическое Hydraulic 46 в канистрах 20л (литр)	16 500	без изм.	0,0	0,0	15 январь 2024 - 20 январь 2024
Масло гидравлическое Mannol Hydro ISO 46 HL в бочках 208л (штука)	11 583 000	без изм.	0,0	0,0	03 январь 2024 - 06 январь 2024
Масло гидравлическое Rosneft Gidrotex OE HLP46 в бочках 216,5л (литр)	32 039	без изм.	0,0	0,0	08 январь 2024 - 12 январь 2024
Масло гидравлическое UNO HM HLP 46 в канистрах 20л (литр)	20 860	без изм.	0,0	0,0	22 январь 2024 - 28 январь 2024
Масло гидравлическое Лукойл Гейзер ст 46 в металлических бочках 205л (литр)	20 750	без изм.	0,0	0,0	15 январь 2024 - 20 январь 2024
Масло гидравлическое на минеральной основе G-Special Hydraulic HVLP 46 в бочках 205л (штука)	9 968 740	без изм.	0,0	0,0	03 январь 2024 - 06 январь 2024
Масло гидравлическое на минеральной основе G-Special Hydraulic HVLP 68 в бочках 205л (штука)	9 968 740	без изм.	0,0	0,0	15 январь 2024 - 20 январь 2024
Масло гидравлическое полусинтетическое TEBOIL HYDRAULIC OIL 46S в металлических бочках 205л (литр)	40 500	без изм.	0,0	0,0	03 январь 2024 - 06 январь 2024
Масло девон гидравлика HL 46 в металлических бочках 205л (штука)	5 986 000	▲	1 066 000,0	21,7	22 январь 2024 - 28 январь 2024
Масло дизельное Shell Rimula R4X 15W40 в бочках 209л (штука)	8 360 000	▼	-1 026 608,0	10,9	22 январь 2024 - 28 январь 2024
Масло дизельное Shell Rimula R4X 15W40 в металлических бочках 209л (штука)	10 650 640	без изм.	0,0	0,0	15 январь 2024 - 20 январь 2024
Масло дизельное Shell Rimula R6ME 10W40 в бочках 209л (штука)	12 704 692	▲	158 004,0	1,3	22 январь 2024 - 28 январь 2024
Масло дизельное M14B2 в канистрах 20л (литр)	15 512	▼	-1 512,0	8,9	22 январь 2024 - 28 январь 2024
Масло промышленное Shell Morlina S2 BL 10 в канистрах (литр)	98 000	без изм.	0,0	0,0	03 январь 2024 - 06 январь 2024
Масло промышленное STANDART И-50А У в канистрах 20л (литр)	14 504	без изм.	0,0	0,0	08 январь 2024 - 12 январь 2024
Масло промышленное И-12А	9 130 662	▲	4 661,6	0,1	22 январь 2024 - 28 январь 2024
Масло промышленное И-20А	9 597 716	▲	86 762,2	0,9	22 январь 2024 - 28 январь 2024
Масло промышленное И-20А в канистрах 20л (литр)	13 524	▼	-7 976,0	37,1	22 январь 2024 - 28 январь 2024
Масло промышленное И-40А	14 105 000	без изм.	0,0	0,0	08 январь 2024 - 12 январь 2024
Масло промышленное И-40А.У в канистрах 20л (литр)	22 500	без изм.	0,0	0,0	08 январь 2024 - 12 январь 2024
Масло промышленное И-50А	9 655 201	▼	-85 728,1	0,9	22 январь 2024 - 28 январь 2024
Масло промышленное И-50А PRISTA AN 100	9 700 000	без изм.	0,0	0,0	08 январь 2024 - 12 январь 2024
Масло промышленное редукторное минеральное ЛУКОЙЛ СТИЛО 220 в металлических бочках 205л (штука)	28 500	без изм.	0,0	0,0	15 январь 2024 - 20 январь 2024
Масло компрессорное Atlas Copco Roto-Z в металлических бочках 209л (штука)	114 950 000	без изм.	0,0	0,0	15 январь 2024 - 20 январь 2024
Масло компрессорное PRISTA MYK 2-46 в канистрах 20л (литр)	48 100	без изм.	0,0	0,0	15 январь 2024 - 20 январь 2024
Масло компрессорное SHELL Corena S4 R46 в ведрах 20л (штука)	3 106 000	без изм.	0,0	0,0	03 январь 2024 - 06 январь 2024
Масло компрессорное КП-8С	7 901 555	▼	-444,0	0,0	22 январь 2024 - 28 январь 2024
Масло компрессорное KC-19 в бочках 205л (литр)	21 500	▲	500,0	2,4	22 январь 2024 - 28 январь 2024
Масло моторное ACELA ENG OIL 15W40 CF4 в металлических бочках 200л (литр)	60 000	без изм.	0,0	0,0	15 январь 2024 - 20 январь 2024
Масло моторное AVISTA PACE EVO US SAE 5W30 в бочках 208л (штука)	16 074 240	без изм.	0,0	0,0	22 январь 2024 - 28 январь 2024
Масло моторное AVISTA PACE GER FS SAE 10W40 в бочках 208л (штука)	12 113 920	без изм.	0,0	0,0	22 январь 2024 - 28 январь 2024
Масло моторное AVISTA PACE GER FS SAE 10W40 в канистрах 4л (штука)	240 800	без изм.	0,0	0,0	22 январь 2024 - 28 январь 2024
Масло моторное Castrol CRB Turbomax 10w40 E4,E7, C7 в канистрах 20л (литр)	80 000	без изм.	0,0	0,0	08 январь 2024 - 12 январь 2024
Масло моторное Castrol Vecton 15w40 CI-4/E7, C7 в бочках 208л (штука)	13 832 000	▲	0,0	0,0	22 январь 2024 - 28 январь 2024
Масло моторное MANNOL TS-4 15w40 в бочках 208л (штука)	14 610 000	без изм.	0,0	0,0	03 январь 2024 - 06 январь 2024
Масло моторное Mobil Delvac Modern 10W40 Super Defense V4 в металлических бочках 208л (штука)	11 880 960	без изм.	0,0	0,0	22 январь 2024 - 28 январь 2024
Масло моторное RAVENOL HDX SAE 5W30 в канистрах 1л (штука)	117 040	без изм.	0,0	0,0	22 январь 2024 - 28 январь 2024
Масло моторное RAVENOL HLS SAE 5W30 в канистрах 4л (штука)	453 040	без изм.	0,0	0,0	22 январь 2024 - 28 январь 2024
Масло моторное RUBAI TIR 8900 10W40 в металлических бочках 208л (штука)	14 144 000	без изм.	0,0	0,0	08 январь 2024 - 12 январь 2024
Масло моторное SAE 10W40 в канистрах 18л (литр)	58 000	без изм.	0,0	0,0	03 январь 2024 - 06 январь 2024
Масло моторное SAE 15W40 API CF-4.SG (штука)	360 640	без изм.	0,0	0,0	15 январь 2024 - 20 январь 2024
Масло моторное Shell Helix HX 7 10W40 (штука)	271 040	без изм.	0,0	0,0	15 январь 2024 - 20 январь 2024
Масло моторное Shell Rimula R4 15W40 в бочках 209л (штука)	6 437 200	без изм.	0,0	0,0	15 январь 2024 - 20 январь 2024
Масло моторное Shell Rimula R4 15W40 в канистрах 20л (литр)	67 000	без изм.	0,0	0,0	03 январь 2024 - 06 январь 2024
Масло моторное Shell Rimula R4X 15W40 (штука)	11 235 840	без изм.	0,0	0,0	15 январь 2024 - 20 январь 2024
Масло моторное Shell Rimula R4X 15W40 в металлической бочках 209л (штука)	8 506 400	▼	-522 368,0	5,8	22 январь 2024 - 28 январь 2024
Масло моторное Shell Rimula R6M 10w-40 в металлических бочках 209л (штука)	11 516 736	без изм.	0,0	0,0	15 январь 2024 - 20 январь 2024
Масло моторное SWD Rheinol Komparol XXF 15W40 в бочках 208л (литр)	54 360	без изм.	0,0	0,0	08 январь 2024 - 12 январь 2024
Масло моторное для дизельных двигателей Gazpromneft Diesel Extra 15W40 в бочках 205л (штука)	5 432 500	без изм.	0,0	0,0	15 январь 2024 - 20 январь 2024
Масло моторное для дизельных двигателей минеральное Gazpromneft M-14B2 в бочках 205л (штука)	7 790 000	без изм.	0,0	0,0	15 январь 2024 - 20 январь 2024
Масло моторное для дизельных двигателей минеральное M-14B2 в металлических бочках 205л (литр)	21 800	▼	-1 200,0	5,2	22 январь 2024 - 28 январь 2024
Масло моторное лукойл авангард SAE 15w40 API CF4.SG в металлических бочках 205л (штука)	9 186 000	без изм.	0,0	0,0	08 январь 2024 - 12 январь 2024
Масло моторное M10 B2	96 080 000	без изм.	0,0	0,0	15 январь 2024 - 20 январь 2024
Масло моторное M10 G2K	14 350 000	без изм.	0,0	0,0	08 январь 2024 - 12 январь 2024
Масло моторное M14 B2 в канистрах 20л (литр)	16 000	без изм.	0,0	0,0	08 январь 2024 - 12 январь 2024
Масло моторное M14 G2K	14 416 140	без изм.	0,0	0,0	15 январь 2024 - 20 январь 2024
Масло моторное M20 А	10 201 100	без изм.	0,0	0,0	15 январь 2024 - 20 январь 2024
Масло моторное M20 А в металлических бочках по 200л (литр)	21 760	без изм.	0,0	0,0	22 январь 2024 - 28 январь 2024
Масло моторное M-20 B2 (литр)	16 000	▼	-1 000,0	5,9	22 январь 2024 - 28 январь 2024
Масло моторное минеральное Gazpromneft G-Profi CNG LA 15w40 в металлических бочках 205л (штука)	11 357 080	без изм.	0,0	0,0	22 январь 2024 - 28 январь 2024
Масло моторное минеральное ЛУКОЙЛ АВАНГАРД SAE 20W50 API CF-4.SG в канистрах 50л (литр)	27 500	▼	-8 900,0	24,5	22 январь 2024 - 28 январь 2024
Масло моторное минеральное универсальное всесезонное Gazpromneft Diesel Premium 15W-40 в бочках 205л (штука)	9 051 538	без изм.	0,0	0,0	15 январь 2024 - 20 январь 2024
Масло моторное на минеральной основе всесезонное для дизельных двигателей G-Profi CNG LA 15W40 в бочках 205л (штука)	9 635 000	без изм.	0,0	0,0	22 январь 2024 - 28 январь 2024
Масло моторное полусинтетическое TEBOIL SUPER HPD SAE 15W40 в металлических бочках 205л (литр)	42 500	без изм.	0,0	0,0	22 январь 2024 - 28 январь 2024
Масло моторное полусинтетическое всесезонное G-Profi MSI Plus 15W40 в бочках 205л (штука)	9 968 740	без изм.	0,0	0,0	15 январь 2024 - 20 январь 2024
Масло моторное универсальное всесезонное полусинтетическое лукойл авангард супер CNG SAE 15W40 в металлических бочках 205л (литр)	30 000	без изм.	0,0	0,0	03 январь 2024 - 06 январь 2024
Масло моторное универсальное всесезонное полусинтетическое лукойл авангард ультра SAE 10W40 API CI-4.SL в металлических бочках 205л (литр)	52 500	без изм.	0,0	0,0	15 январь 2024 - 20 январь 2024
Масло MC-20 в канистрах 20л (литр)	15 008	без изм.	0,0	0,0	08 январь 2024 - 12 январь 2024
Масло подсолнечное нерафинированное (импорт) (доллар США)	751	▼	-7,5	1,0	22 январь 2024 - 28 январь 2024



Наименование продукции	Текущая котировка (сум за тн)	изменение цены			Последняя торговая неделя
		динамика	(сум)	(%)	
Масло хлопковое рафинированное дезодорированное высший сорт прессовое	9 683 782	▼	-641 875,9	6,2	22 январь 2024 - 28 январь 2024
Масло хлопковое рафинированное дезодорированное высший сорт прессовое "DARITAL" в ПЭТ 1 л (штука) (Форвард)	11 475	▼	-525,0	4,4	22 январь 2024 - 28 январь 2024
Масло хлопковое рафинированное дезодорированное высший сорт прессовое "DARITAL" в ПЭТ 2 л (Форвард)	13 000 000	без изм.	0,0	0,0	08 январь 2024 - 12 январь 2024
Масло хлопковое рафинированное дезодорированное высший сорт прессовое "DARITAL" в ПЭТ 2 л (штука) (Форвард)	22 950	▼	-1 050,0	4,4	22 январь 2024 - 28 январь 2024
Масло хлопковое рафинированное дезодорированное высший сорт прессовое (Форвард)	14 563 000	без изм.	0,0	0,0	15 январь 2024 - 20 январь 2024
Масло хлопковое рафинированное дезодорированное высший сорт прессовое в ПЭТ 1 л (штука)	12 000	▼	-1 000,3	7,7	22 январь 2024 - 28 январь 2024
Масло хлопковое рафинированное дезодорированное высший сорт прессовое в ПЭТ 4,2 кг	11 000 000	без изм.	0,0	0,0	15 январь 2024 - 20 январь 2024
Масло хлопковое рафинированное дезодорированное высший сорт прессовое в ПЭТ 5 л (штука)	54 000	без изм.	0,0	0,0	22 январь 2024 - 28 январь 2024
Масло хлопковое рафинированное дезодорированное экстракционное 1 сорт "A LO" в ПЭТ 2 л (Форвард)	9 500 000	без изм.	0,0	0,0	15 январь 2024 - 20 январь 2024
Масло хлопковое рафинированное дезодорированное экстракционное 1 сорт "VOHA" в ПЭТ 1,8 кг (Форвард)	14 185 000	без изм.	0,0	0,0	03 январь 2024 - 06 январь 2024
Масло хлопковое рафинированное дезодорированное экстракционное 1 сорт (Форвард)	8 450 000	▼	-2 550 000,0	23,2	22 январь 2024 - 28 январь 2024
Масло хлопковое рафинированное дезодорированное экстракционное 1 сорт в ПЭТ 0,92 кг	9 200 000	без изм.	0,0	0,0	22 январь 2024 - 28 январь 2024
Масло хлопковое рафинированное дезодорированное экстракционное 1 сорт в ПЭТ 1,8 кг	14 185 000	без изм.	0,0	0,0	22 январь 2024 - 28 январь 2024
Масло хлопковое рафинированное дезодорированное экстракционное 1 сорт в ПЭТ 4,2 кг (штука)	69 500	без изм.	0,0	0,0	08 январь 2024 - 12 январь 2024
Масло хлопковое рафинированное дезодорированное экстракционное 1 сорт в ПЭТ 4,2 кг (штука) (Форвард)	70 500	▲	16 371,0	30,2	22 январь 2024 - 28 январь 2024
Масло хлопковое рафинированное недезодорированное 1 сорт (Форвард)	9 300 000	▲	300 000,0	3,3	22 январь 2024 - 28 январь 2024
Масло хлопковое рафинированное недезодорированное 1 сорт прессовое	9 666 658	без изм.	0,0	0,0	08 январь 2024 - 12 январь 2024
Масло хлопковое рафинированное недезодорированное 1 сорт прессовое (Форвард)	9 300 000	▲	300 000,0	3,3	22 январь 2024 - 28 январь 2024
Масло хлопковое рафинированное недезодорированное 1 сорт прессовое в ПЭТ 4 кг	12 000 000	без изм.	0,0	0,0	22 январь 2024 - 28 январь 2024
Масло хлопковое рафинированное недезодорированное 1 сорт прессовое в ПЭТ 4,6 кг	11 000 000	▼	-4 000 050,0	26,7	22 январь 2024 - 28 январь 2024
Масло хлопковое рафинированное недезодорированное 1 сорт прессовое весовое	10 650 000	▼	-50 000,0	0,5	22 январь 2024 - 28 январь 2024
Масло хлопковое рафинированное недезодорированное высший сорт прессовое весовое	10 800 000	без изм.	0,0	0,0	08 январь 2024 - 12 январь 2024
Масло хлопковое экстракционное рафинированное дезодорированное 1 сорт в ПЭТ 2 л "JANNAT MOYU" (Форвард)	11 200 000	без изм.	0,0	0,0	15 январь 2024 - 20 январь 2024
Масло хлопковое экстракционное рафинированное недезодорированное 1 сорт	9 500 000	без изм.	0,0	0,0	15 январь 2024 - 20 январь 2024
Медная катанка КМО д8мм	112 867 424	▲	123 640,8	0,1	22 январь 2024 - 28 январь 2024
Медный купорос	31 482 430	▲	743 945,5	2,4	22 январь 2024 - 28 январь 2024
Медь катодная	110 444 810	▲	373 800,5	0,3	22 январь 2024 - 28 январь 2024
Метанол технический «А»	3 925 040	▲	906 290,0	30,0	22 январь 2024 - 28 январь 2024
Метанол технический марка А	3 925 040	▼	-13,4	0,0	22 январь 2024 - 28 январь 2024
Мешки тканые полипропиленовые неламинированные 1 сорт (штука)	3 400	без изм.	0,0	0,0	08 январь 2024 - 12 январь 2024
Моноаммоний фосфат специальный водорастворимый А (в мешках) импорт	11 934 000	▲	72 000,0	0,6	22 январь 2024 - 28 январь 2024
Мука известняковая для производства комбикормов для сельскохозяйственных животных и птицы	90 000	без изм.	0,0	0,0	15 январь 2024 - 20 январь 2024
Мука пшеничная 1 сорт	4 037 904	▲	31 896,2	0,8	22 январь 2024 - 28 январь 2024
Мука пшеничная 1 сорт (Форвард)	4 000 000	▲	100 000,0	2,6	22 январь 2024 - 28 январь 2024
Мука пшеничная 2 сорт	2 862 334	▼	-13 549,6	0,5	22 январь 2024 - 28 январь 2024
Мука пшеничная витаминизированная 1 сорт	4 049 576	▲	4 773,3	0,1	22 январь 2024 - 28 январь 2024
Мука пшеничная витаминизированная 1 сорт (Форвард)	3 426 404	▼	-260 829,5	7,1	22 январь 2024 - 28 январь 2024
Мука пшеничная витаминизированная 2 сорт	2 852 960	▲	152 944,8	5,7	22 январь 2024 - 28 январь 2024
Мука пшеничная витаминизированная высший сорт	5 235 000	▲	1 235 000,0	30,9	22 январь 2024 - 28 январь 2024
Мука пшеничная высший сорт	3 900 000	▲	99 998,9	2,6	22 январь 2024 - 28 январь 2024
Мука пшеничная обогащенная витаминно-минеральной смесью 1 сорт	4 150 089	▲	14 766,1	0,4	22 январь 2024 - 28 январь 2024
Мука пшеничная обогащенная витаминно-минеральной смесью 1 сорт (Форвард)	4 000 000	без изм.	0,0	0,0	15 январь 2024 - 20 январь 2024
Мука пшеничная хлебопекарная 1 сорт	4 080 000	без изм.	0,0	0,0	08 январь 2024 - 12 январь 2024
Мука пшеничная хлебопекарная 1 сорт (доллар США) (импорт)	330	без изм.	0,0	0,0	22 январь 2024 - 28 январь 2024
Мука пшеничная хлебопекарная 1 сорт фортифицированная обогащенная витаминно-минеральной смесью (доллар США) (импорт)	300	▼	-44,7	13,0	22 январь 2024 - 28 январь 2024
Мука пшеничная хлебопекарная высший сорт (доллар США) (импорт)	370	▼	-20,0	5,1	22 январь 2024 - 28 январь 2024
Мука пшеничная хлебопекарная высший сорт фортифицированная (доллар США) (импорт)	340	▼	-23,3	6,4	22 январь 2024 - 28 январь 2024
Мука пшеничная хлебопекарная высший сорт фортифицированная обогащенная витаминно-минеральной смесью (доллар США) (импорт)	400	без изм.	0,0	0,0	22 январь 2024 - 28 январь 2024
Мука пшеничная хлебопекарная обогащенная витаминно-минеральной смесью 1 сорт	4 027 833	▲	1 535,1	0,0	22 январь 2024 - 28 январь 2024
Мука пшеничная хлебопекарная обогащенная витаминно-минеральной смесью 1 сорт (Форвард)	3 611 429	▲	130 375,9	3,8	22 январь 2024 - 28 январь 2024
Мука пшеничная хлебопекарная обогащенная витаминно-минеральной смесью 2 сорт (Форвард)	3 200 000	без изм.	0,0	0,0	22 январь 2024 - 28 январь 2024
Мука пшеничная хлебопекарная обогащенная витаминно-минеральной смесью высший сорт	6 600 000	▲	0,0	0,0	22 январь 2024 - 28 январь 2024
Мука пшеничная хлебопекарная фортифицированная 1 сорт (доллар США) (импорт)	346	без изм.	0,0	0,0	15 январь 2024 - 20 январь 2024
Мыло хозяйственное 60% (350г) (штука)	4 350	без изм.	0,0	0,0	22 январь 2024 - 28 январь 2024
Мыло хозяйственное 70% (240г) (штука)	2 400	без изм.	0,0	0,0	08 январь 2024 - 12 январь 2024
Натрий азотнокислый технический А	7 871 536	без изм.	0,0	0,0	15 январь 2024 - 20 январь 2024
Натрий бикарбонат Е500(ii) пищевая сода (в мешках)	6 072 545	без изм.	0,0	0,0	15 январь 2024 - 20 январь 2024
Натрий хлористый «А» (навал)	423 609	▲	63 441,0	17,6	22 январь 2024 - 28 январь 2024
Натрий цианистый водный р-р массовая доля основного вещества 20-30%	29 800 000	без изм.	0,0	0,0	22 январь 2024 - 28 январь 2024
Нафта синтетическая	5 108 890	▼	-40,2	0,0	22 январь 2024 - 28 январь 2024
Нефрас 646	24 000 000	▼	-8 032 000,0	25,1	22 январь 2024 - 28 январь 2024
Нефрас R-4 (литр)	33 000	▲	11 000,0	50,0	22 январь 2024 - 28 январь 2024
Нефрас P-646	21 000 000	без изм.	0,0	0,0	08 январь 2024 - 12 январь 2024
Нефрас С 50-170 (литр)	9 850	без изм.	0,0	0,0	15 январь 2024 - 20 январь 2024
Нефрас С2 80.120 LAF	8 501 000	без изм.	0,0	0,0	15 январь 2024 - 20 январь 2024
Нефть	7 078 000	без изм.	0,0	0,0	08 январь 2024 - 12 январь 2024
Нитрат аммония низкой плотности (в мешках)	3 275 833	▲	0,0	0,0	22 январь 2024 - 28 январь 2024
Нитрат кальция азотнокислый 4-водный технический (в мешках)	4 572 000	без изм.	0,0	0,0	03 январь 2024 - 06 январь 2024
Нитрат магния (в мешках)	5 306 224	без изм.	0,0	0,0	15 январь 2024 - 20 январь 2024
Нитролотримитилфосфорная кислота	170 000 000	без изм.	0,0	0,0	15 январь 2024 - 20 январь 2024
Обмазка для производства фритты (импорт) (доллар США)	2 340	без изм.	0,0	0,0	08 январь 2024 - 12 январь 2024
Оксид хлорид (гидрохлорид) алюминия А	2 400 000	без изм.	0,0	0,0	22 январь 2024 - 28 январь 2024
Органическое удобрение GSN 2004 био иммуностимулятор (антистресс, антигода) в канистрах 10л (литр)	124 650	без изм.	0,0	0,0	22 январь 2024 - 28 январь 2024
Ортофосфорная кислота экстракционная «Г»	2 634 994	без изм.	0,0	0,0	15 январь 2024 - 20 январь 2024
Отвердитель ARMOPUR Hardener 1	235 200 000	без изм.	0,0	0,0	15 январь 2024 - 20 январь 2024
Отруби пшеничные (в мешках)	2 050 491	▲	25 322,6	1,3	22 январь 2024 - 28 январь 2024
Отруби пшеничные (импорт) (доллар США)	89	без изм.	0,0	0,0	15 январь 2024 - 20 январь 2024
Отруби пшеничные (навал)	1 957 689	▼	-81 208,1	4,0	22 январь 2024 - 28 январь 2024
Отруби пшеничные (навал) (Форвард)	2 200 000	без изм.	0,0	0,0	22 январь 2024 - 28 январь 2024
Отруби пшеничные 30-50% (навал)	562 786	без изм.	0,0	0,0	22 январь 2024 - 28 январь 2024
Отходы полимера (россыпные полистиленовые гранулы)	10 451 293	без изм.	0,0	0,0	03 январь 2024 - 06 январь 2024
Отходы пухосодержащие хлопковый пух	1 510 999	▲	10 000,0	0,7	22 январь 2024 - 28 январь 2024
Отходы пухосодержащие хлопковый пух (Форвард)	450 000	▼	-1 450 000,0	76,3	22 январь 2024 - 28 январь 2024
Панели стеновые металлические толщина 100мм ширина 1000мм (кв.м)	410 000	без изм.	0,0	0,0	08 январь 2024 - 12 январь 2024
Панель кровельная металлическая толщиной 100мм шириной 1000мм (кв.м)	410 000	без изм.	0,0	0,0	03 январь 2024 - 06 январь 2024
Переход стальной 091-59,76 (штука)	47 840 199	без изм.	0,0	0,0	15 январь 2024 - 20 январь 2024
Периодический профиль 10 (А-500) УМК-мерной длины	8 226 456	▼	-1 595,4	0,0	22 январь 2024 - 28 январь 2024
Периодический профиль 12 (А-400)	9 200 000	без изм.	0,0	0,0	03 январь 2024 - 06 январь 2024
Периодический профиль 12 (А-500) УМК-мерной длины	8 246 000	без изм.	0,0	0,0	15 январь 2024 - 20 январь 2024
Периодический профиль 14 (А-400) мерной длины	7 343 000	без изм.	0,0	0,0	08 январь 2024 - 12 январь 2024
Периодический профиль 14 (А-500) мерной длины	8 313 009	без изм.	0,0	0,0	03 январь 2024 - 06 январь 2024
Периодический профиль 14 (А-500) мерной длины	7 342 400	▼	-600,0	0,0	22 январь 2024 - 28 январь 2024
Периодический профиль 14 (А-500) УМК-мерной длины	8 246 000	без изм.	0,0	0,0	15 январь 2024 - 20 январь 2024
Периодический профиль 16 (А-500) мерной длины	8 282 004	без изм.	0,0	0,0	03 январь 2024 - 06 январь 2024
Периодический профиль 16 (А-500) УМК-мерной длины	8 246 000	без изм.	0,0	0,0	15 январь 2024 - 20 январь 2024
Периодический профиль 18 (А-500) мерной длины	7 342 400	без изм.	0,0	0,0	15 январь 2024 - 20 январь 2024
Периодический профиль 18 (А-500) УМК-мерной длины	8 323 179	▼	-467 540,3	5,3	22 январь 2024 - 28 январь 2024



Наименование продукции	Текущая котировка (сум за тн)	изменение цены			Последняя торговая неделя
		динамика	(сум)	(%)	
Периодический профиль 18-35ГС	8 900 000	без изм.	0,0	0,0	08 январь 2024 - 12 январь 2024
Периодический профиль 20 (А-500) немерной длины	7 343 200	без изм.	0,0	0,0	15 январь 2024 - 20 январь 2024
Периодический профиль 20 (А-500) УМК-мерной длины	8 323 500	без изм.	0,0	0,0	15 январь 2024 - 20 январь 2024
Периодический профиль 22 (А-500) УМК-мерной длины	8 323 180	без изм.	0,0	0,0	08 январь 2024 - 12 январь 2024
Периодический профиль 25 (А-500) мерной длины	8 323 180	без изм.	0,0	0,0	08 январь 2024 - 12 январь 2024
Периодический профиль 28 (А-500) мерной длины	8 390 786	без изм.	0,0	0,0	03 январь 2024 - 06 январь 2024
Пероксид водорода 60%	16 800 000	без изм.	0,0	0,0	15 январь 2024 - 20 январь 2024
Песок группы повышенной крупности класс II (куб.метр)	132 000	без изм.	0,0	0,0	22 январь 2024 - 28 январь 2024
Песок из отсевов дробления	60 000	без изм.	0,0	0,0	15 январь 2024 - 20 январь 2024
Песок из отсевов дробления (куб.метр)	104 720	без изм.	0,0	0,0	08 январь 2024 - 12 январь 2024
Песок из отсевов дробления I класса повышенной крупность из плотных горных пород гранит фр до 5мм по прочности М1200 (куб.метр)	70 000	без изм.	0,0	0,0	15 январь 2024 - 20 январь 2024
Песок природный (куб.метр)	100 000	▲	18 000,0	22,0	22 январь 2024 - 28 январь 2024
Пиломатериалы из хвойных (пород брусья доски обрезные длина 2-6м толщина 32-150мм ширина 75-150мм 1-4 сорт ) (куб.метр)	4 400 000	без изм.	0,0	0,0	22 январь 2024 - 28 январь 2024
Плиты теплоизоляционные ПЖ-100 НГ 1000x1200x100мм (кв.м)	107 000	▲	3 609,9	3,5	22 январь 2024 - 28 январь 2024
Плиты теплоизоляционные ПЖ-100 НГ 1200x600x50мм (кв.м)	45 755	▲	174,7	0,4	22 январь 2024 - 28 январь 2024
Плиты теплоизоляционные ПЖ-100 НГ 2400x1140x100мм (кв.м)	102 780	без изм.	0,0	0,0	08 январь 2024 - 12 январь 2024
Плиты теплоизоляционные ПЖ-120 НГ 1200x600x100мм (кв.м)	106 711	▲	71,0	0,1	22 январь 2024 - 28 январь 2024
Плиты теплоизоляционные ПЖ-120 НГ 1200x600x50мм (кв.м)	53 225	без изм.	0,0	0,0	15 январь 2024 - 20 январь 2024
Плиты теплоизоляционные ПЖ-140 НГ 1200x600x50мм (кв.м)	61 643	без изм.	0,0	0,0	08 январь 2024 - 12 январь 2024
Плиты теплоизоляционные ПЖ-140 НГ 1200x600x80мм (кв.м)	98 351	▲	148,6	0,2	22 январь 2024 - 28 январь 2024
Плиты теплоизоляционные ПЖ-80 НГ 1200x600x50мм (кв.м)	34 597	без изм.	0,0	0,0	15 январь 2024 - 20 январь 2024
Полиакриламид гранулированный сухой 50-56% флокулянт ПААА-ГС	50 294 142	без изм.	0,0	0,0	15 январь 2024 - 20 январь 2024
Полианионный простой эфир целлюлозы (в мешках)	16 563 501	▲	1,0	0,0	22 январь 2024 - 28 январь 2024
Поливинилхлорид ПВХ SG3 (в мешках)	11 125 100	без изм.	0,0	0,0	15 январь 2024 - 20 январь 2024
Поливинилхлорид суспензионный ПВХ-С-68 SG5 (в мешках)	11 100 017	▼	-7,2	0,0	22 январь 2024 - 28 январь 2024
Полимер водорастворимый К-4	5 106 035	без изм.	0,0	0,0	15 январь 2024 - 20 январь 2024
Полипропилен В-520	18 150 999	▲	81 000,0	0,5	22 январь 2024 - 28 январь 2024
Полипропилен FC-150B	15 737 001	▼	-4 998,0	0,0	22 январь 2024 - 28 январь 2024
Полипропилен FC-550	15 737 238	▼	-6 762,1	0,0	22 январь 2024 - 28 январь 2024
Полипропилен FR160	15 532 999	без изм.	0,0	0,0	15 январь 2024 - 20 январь 2024
Полипропилен FR-170H	15 539 630	▼	-547,3	0,0	22 январь 2024 - 28 январь 2024
Полипропилен J-150	15 533 562	▼	-770,9	0,0	22 январь 2024 - 28 январь 2024
Полипропилен J160	15 534 541	▲	2 355,9	0,0	22 январь 2024 - 28 январь 2024
Полипропилен J-350	18 509 153	▲	8 153,2	0,0	22 январь 2024 - 28 январь 2024
Полипропилен J-360	18 510 494	▲	6 432,8	0,0	22 январь 2024 - 28 январь 2024
Полипропилен J-370	18 500 999	▲	999,0	0,0	22 январь 2024 - 28 январь 2024
Полипропилен J-550S	18 000 285	▼	-714,0	0,0	22 январь 2024 - 28 январь 2024
Полипропилен J-560S	18 001 781	▲	1 316,4	0,0	22 январь 2024 - 28 январь 2024
Полипропилен J-570S	18 001 622	▼	-6 199,1	0,0	22 январь 2024 - 28 январь 2024
Полипропилен JM-370	18 505 500	▲	3 999,5	0,0	22 январь 2024 - 28 январь 2024
Полипропилен JM-380	18 506 524	▼	-2 587,5	0,0	22 январь 2024 - 28 январь 2024
Полипропилен Y120A	15 533 000	без изм.	0,0	0,0	15 январь 2024 - 20 январь 2024
Полипропилен Y130	15 534 026	▲	413,7	0,0	22 январь 2024 - 28 январь 2024
Полиэтилен BL6200	15 874 168	▲	111 169,2	0,7	22 январь 2024 - 28 январь 2024
Полиэтилен В-Y 456	16 300 318	▲	44 067,6	0,3	22 январь 2024 - 28 январь 2024
Полиэтилен В-Y 460	16 746 272	▲	203 375,4	1,2	22 январь 2024 - 28 январь 2024
Полиэтилен F-0120	18 244 050	▼	-138 966,7	0,8	22 январь 2024 - 28 январь 2024
Полиэтилен F-0120 (Форвард)	16 661 012	без изм.	0,0	0,0	15 январь 2024 - 20 январь 2024
Полиэтилен F-0220-S	18 245 188	▲	208 027,0	1,2	22 январь 2024 - 28 январь 2024
Полиэтилен F-0220-S (Форвард)	16 481 610	без изм.	0,0	0,0	15 январь 2024 - 20 январь 2024
Полиэтилен F-0220-S 1 сорт	17 745 085	▼	-2 406 459,3	11,9	22 январь 2024 - 28 январь 2024
Полиэтилен F-0320	17 730 142	▼	-87 125,5	0,5	22 январь 2024 - 28 январь 2024
Полиэтилен F-0320 (Форвард)	16 294 762	без изм.	0,0	0,0	15 январь 2024 - 20 январь 2024
Полиэтилен F-0320 1сорт	17 117 086	▼	-3 421 662,7	16,7	22 январь 2024 - 28 январь 2024
Полиэтилен FL7000	17 392 978	▼	-33 204,6	0,2	22 январь 2024 - 28 январь 2024
Полиэтилен F-Y 346	16 611 882	▼	-55 117,2	0,3	22 январь 2024 - 28 январь 2024
Полиэтилен F-Y 920	17 735 125	без изм.	0,0	0,0	08 январь 2024 - 12 январь 2024
Полиэтилен I-0525	16 453 875	без изм.	0,0	0,0	03 январь 2024 - 06 январь 2024
Полиэтилен I-0760	15 630 892	▼	-61 139,6	0,4	22 январь 2024 - 28 январь 2024
Полиэтилен I-0760 1 сорт	15 543 945	▲	154 587,9	1,0	22 январь 2024 - 28 январь 2024
Полиэтилен I-1561	16 791 085	▲	445 424,1	2,7	22 январь 2024 - 28 январь 2024
Полиэтилен I-1561 2 сорт	15 589 166	▲	2 250 681,7	16,9	22 январь 2024 - 28 январь 2024
Полиэтилен I-2560 2 сорт	15 321 246	▲	1 855 629,6	13,8	22 январь 2024 - 28 январь 2024
Полиэтилен J2200	16 290 543	▲	659 889,3	4,2	22 январь 2024 - 28 январь 2024
Полиэтилен J2110	15 745 698	▼	-428 522,3	2,7	22 январь 2024 - 28 январь 2024
Полиэтилен MF5000	16 148 049	▲	293 355,5	1,9	22 январь 2024 - 28 январь 2024
Полиэтилен P-Y 342	16 603 717	▼	-224 255,7	1,3	22 январь 2024 - 28 январь 2024
Полиэтилен P-Y 456	16 236 811	▼	-404 802,5	2,4	22 январь 2024 - 28 январь 2024
Полиэтилен WC-Y 434	18 282 759	▲	1 895 056,3	11,6	22 январь 2024 - 28 январь 2024
Полиэтилен WC-Y 734	18 315 601	▼	-104 383,1	0,6	22 январь 2024 - 28 январь 2024
Полиэтиленовая труба безнапорная d560мм стенка 23мм (метр)	1 300 000	без изм.	0,0	0,0	22 январь 2024 - 28 январь 2024
Полиэтиленовая труба d 110мм, SDR11 S5 (метр)	70 952	без изм.	0,0	0,0	22 январь 2024 - 28 январь 2024
Полиэтиленовая труба d 160мм , SDR17,6 S8,3 (метр)	98 310	без изм.	0,0	0,0	08 январь 2024 - 12 январь 2024
Полиэтиленовая труба d 20мм, SDR11 S5 (метр)	2 588	без изм.	0,0	0,0	15 январь 2024 - 20 январь 2024
Полиэтиленовая труба d 315мм, SDR17,6 S8,3 (метр)	378 068	без изм.	0,0	0,0	15 январь 2024 - 20 январь 2024
Полиэтиленовая труба d 32мм, SDR11 S5 (метр)	6 240	без изм.	0,0	0,0	15 январь 2024 - 20 январь 2024
Полиэтиленовая труба d 40мм, SDR11 S5 (метр)	9 620	без изм.	0,0	0,0	15 январь 2024 - 20 январь 2024
Полиэтиленовая труба d 50мм, SDR11 S5 (метр)	14 858	без изм.	0,0	0,0	03 январь 2024 - 06 январь 2024
Полиэтиленовая труба d 63мм, SDR17,6 S8,3 (метр)	15 463	без изм.	0,0	0,0	08 январь 2024 - 12 январь 2024
Полиэтиленовая труба d75мм толщина 4мм (метр)	28 588	без изм.	0,0	0,0	08 январь 2024 - 12 январь 2024
Полиэтиленовый литевой отвод d110 SDR 11 S5 T (штука)	42 558	без изм.	0,0	0,0	03 январь 2024 - 06 январь 2024
Полиэтиленовый литевой тройник d110 SDR17,6 S8,3С (штука)	38 689	без изм.	0,0	0,0	15 январь 2024 - 20 январь 2024
Полиэтиленовый литевой тройник d160x110x160 SDR17,6 S8,3С (штука)	73 510	без изм.	0,0	0,0	15 январь 2024 - 20 январь 2024
Полиэтиленовый сварной тройник Д-200 SDR17,6 S8,3 (С) 90градус (штука)	144 076	без изм.	0,0	0,0	08 январь 2024 - 12 январь 2024
Полоса 36x6 ст 3 мерной длины	9 725 072	без изм.	0,0	0,0	15 январь 2024 - 20 январь 2024
Полоса 40x12 ст 3 мерной длины	9 725 072	без изм.	0,0	0,0	15 январь 2024 - 20 январь 2024
Полоса 50x10 ст 3 мерной длины	9 725 072	без изм.	0,0	0,0	15 январь 2024 - 20 январь 2024
Полоса 50x12 ст 3 мерной длины	9 725 072	без изм.	0,0	0,0	15 январь 2024 - 20 январь 2024
Полоса 50x16 ст 3 мерной длины	9 725 072	без изм.	0,0	0,0	15 январь 2024 - 20 январь 2024
Полоса 50x20 СТ3 мерной длины	9 725 072	без изм.	0,0	0,0	15 январь 2024 - 20 январь 2024
Полоса 50x5 ст3сп мерной длины	9 725 100	▲	28,0	0,0	22 январь 2024 - 28 январь 2024
Помольные шары d-100мм из углеродной стали	11 659 980	без изм.	0,0	0,0	22 январь 2024 - 28 январь 2024
Помольные шары d-120мм из углеродной стали	11 982 257	▲	0,8	0,0	22 январь 2024 - 28 январь 2024
Помольные шары d-40мм из углеродной стали	10 454 278	без изм.	0,0	0,0	15 январь 2024 - 20 январь 2024
Помольные шары d-65мм из углеродной стали	10 339 712	▲	0,8	0,0	22 январь 2024 - 28 январь 2024
Помольные шары стальные 40мм	10 450 000	без изм.	0,0	0,0	15 январь 2024 - 20 январь 2024
Помольные шары стальные 68мм	10 340 000	без изм.	0,0	0,0	08 январь 2024 - 12 январь 2024
Портландцемент П/А-И 32,5 Н (в мешках)	555 086	▼	-4 301,2	0,8	22 январь 2024 - 28 январь 2024
Портландцемент П/А-И 32,5 Н (навал)	489 889	▼	-1 988,7	0,4	22 январь 2024 - 28 январь 2024
Портландцемент П/А-И 42,5 Н (навал)	508 348	▲	5 967,5	1,2	22 январь 2024 - 28 январь 2024
Портландцемент П/А-К 32,5 Н (навал)	460 000	▲	0,0	0,0	22 январь 2024 - 28 январь 2024
Портландцемент П/В-П 32,5 Н (в мешках)	550 000	▼	-35,1	0,0	22 январь 2024 - 28 январь 2024
Портландцемент ПЦ I 32,5Н (навал)	570 000	без изм.	0,0	0,0	22 январь 2024 - 28 январь 2024

Наименование продукции	Текущая котировка (сум за тн)	изменение цены			Последняя торговая неделя
		динамика	(сум)	(%)	
Портландцемент ПЦ I 32,5Н СС (навал)	735 840	▲	18 677,4	2,6	22 январь 2024 - 28 январь 2024
Портландцемент ПЦ I 42,5 Н (навал)	537 646	▼	-98 035,7	15,4	22 январь 2024 - 28 январь 2024
Портландцемент ПЦ I 42,5Н (навал) (Форвард)	607 600	без изм.	0,0	0,0	03 январь 2024 - 06 январь 2024
Портландцемент ПЦ I 42,5Н СС (навал)	784 936	▲	39 936,5	5,4	22 январь 2024 - 28 январь 2024
Портландцемент ПЦ Ш/А-К 3-И 42,5 Н (навал)	460 000	▼	-0,1	0,0	22 январь 2024 - 28 январь 2024
Портландцемент ПЦ Ш/А-П 42,5 Н (в мешках)	570 000	▲	0,1	0,0	22 январь 2024 - 28 январь 2024
Портландцемент ПЦ Ш/А-П 42,5 Н (навал)	500 000	▼	-16,7	0,0	22 январь 2024 - 28 январь 2024
Портландцемент ПЦ Ш/А-К 32,5Н (в мешках)	612 368	▼	-1 646,2	0,3	22 январь 2024 - 28 январь 2024
Портландцемент ПЦ Ш/А-К 32,5Н (навал)	520 069	▼	-311,3	0,1	22 январь 2024 - 28 январь 2024
Портландцемент ПЦ ШВ-К 3-И 32,5Н (в мешках)	630 455	▲	454,8	0,1	22 январь 2024 - 28 январь 2024
Портландцемент ПЦ ШВ-К 3-И-П 32,5Н (в мешках)	520 000	без изм.	0,0	0,0	08 январь 2024 - 12 январь 2024
Портландцемент ПЦ ШВ-К 3-И-П 32,5Н (навал)	510 000	▲	40 000,0	8,5	22 январь 2024 - 28 январь 2024
Портландцемент ПЦ Ш/А-К 3-И 42,5Н (навал) (Форвард)	437 000	без изм.	0,0	0,0	22 январь 2024 - 28 январь 2024
Портландцемент ПЦ Ш/А-П 32,5Н (в мешках)	535 076	без изм.	0,0	0,0	22 январь 2024 - 28 январь 2024
Портландцемент ПЦ Ш/А-П 32,5Н СС (в мешках)	588 172	▼	-18,9	0,0	22 январь 2024 - 28 январь 2024
Портландцемент ПЦ Ш/А-П 32,5Н СС (навал)	530 102	▼	-18 648,6	3,4	22 январь 2024 - 28 январь 2024
Портландцемент ПЦ Ш/А-Ш 32,5Н (в мешках) (импорт) (доллар США)	44	без изм.	0,0	0,0	15 январь 2024 - 20 январь 2024
Портландцемент ПЦ ШВ-К 32,5Н (в мешках)	580 000	▼	-0,3	0,0	22 январь 2024 - 28 январь 2024
Портландцемент ПЦ ШВ-К 32,5Н (навал)	510 000	▼	-0,3	0,0	22 январь 2024 - 28 январь 2024
Портландцемент ПЦ М-400 Д-20 (в мешках)	570 000	без изм.	0,0	0,0	08 январь 2024 - 12 январь 2024
Портландцемент ПЦ М-400 Д-20 (навал)	481 818	без изм.	0,0	0,0	03 январь 2024 - 06 январь 2024
Портландцемент ПЦТ I-100 (в мешках)	769 162	▼	-1 189,1	0,2	22 январь 2024 - 28 январь 2024
Препарат инсектицид киллер нео 10% к.э. в пластиковых бутылках 500л 20шт в коробке (литр)	203 500	без изм.	0,0	0,0	15 январь 2024 - 28 январь 2024
Препарат Унифлор водорастворимый полимер	33 600 000	без изм.	0,0	0,0	22 январь 2024 - 28 январь 2024
Препарат Фунгицид Bi-konazol 40% в коробках 10шт (литр)	396 000	без изм.	0,0	0,0	15 январь 2024 - 20 январь 2024
Провод АПУНП 2х2,5 (метр)	2 100	без изм.	0,0	0,0	08 январь 2024 - 12 январь 2024
Провод АПУНП 2х6 (метр)	3 892	без изм.	0,0	0,0	08 январь 2024 - 12 январь 2024
Провод эмалированный круглые медные температурным индексом 155	134 722 489	▼	-236 569,3	0,2	22 январь 2024 - 28 январь 2024
Проволока 1,2мм	12 500 000	без изм.	0,0	0,0	08 январь 2024 - 12 январь 2024
Проволока 1,6 Св-08Г2С-О	20 424 320	без изм.	0,0	0,0	08 январь 2024 - 12 январь 2024
Проволока 6,3 ст 3	8 597 256	▼	-77,7	0,0	22 январь 2024 - 28 январь 2024
Проволока 8 ст 3	8 596 135	▼	-871,3	0,0	22 январь 2024 - 28 январь 2024
Проволока ВР 1 d-4 мм	10 910 000	▲	410 000,0	3,9	22 январь 2024 - 28 январь 2024
Проволока ВР 1 d-4 мм ст3	9 600 000	без изм.	0,0	0,0	22 январь 2024 - 28 январь 2024
Проволока высокоуглеродистая Б-2 3х6мм ст65-70	16 178 400	без изм.	0,0	0,0	15 январь 2024 - 20 январь 2024
Проволока омеднённая ER70S-6 д1,6мм	18 200 000	без изм.	0,0	0,0	08 январь 2024 - 12 январь 2024
Проволока отожженная вязальная д1,2мм	12 800 000	▲	800 000,0	6,7	22 январь 2024 - 28 январь 2024
Проволока отожженная д1,2мм	12 000 000	без изм.	0,0	0,0	08 январь 2024 - 12 январь 2024
Проволока сварочная ER 70S-6 кассета D-300 д1,2мм	17 990 000	▼	-5 810 000,0	24,4	22 январь 2024 - 28 январь 2024
Проволока сварочная для кемпматов д1мм	19 000 000	без изм.	0,0	0,0	15 январь 2024 - 20 январь 2024
Прокат арматурный периодического профиля А500С-10мм	9 684 907	▲	1 234 907,0	14,6	22 январь 2024 - 28 январь 2024
Прокат арматурный периодического профиля А500С-12мм	9 500 000	▼	-2 000 000,0	17,4	22 январь 2024 - 28 январь 2024
Прокат арматурный периодического профиля в связках профиль 25x11700м А-500С 1 сорт	9 600 000	▲	1 267 647,1	15,2	22 январь 2024 - 28 январь 2024
Прокат листовой горячеоцинкованой 0,50x1250мм ст8пс	14 430 000	без изм.	0,0	0,0	08 январь 2024 - 12 январь 2024
Прокат листовой горячеоцинкованой в рулонах толщина 0,50мм ширина 1250мм	14 700 000	без изм.	0,0	0,0	15 январь 2024 - 20 январь 2024
Прокат плоский листовой г.к 8ммx1500ммx6000мм ст3сп	12 000 000	без изм.	0,0	0,0	08 январь 2024 - 12 январь 2024
Прокат стальной рулон горячеоцинкованной толщина 0,80мм ширина 1250мм	13 804 000	без изм.	0,0	0,0	22 январь 2024 - 28 январь 2024
Противоморозная добавка "Element F"	8 000 000	без изм.	0,0	0,0	03 январь 2024 - 06 январь 2024
Профиль 120x120x4мм	14 000 000	без изм.	0,0	0,0	15 январь 2024 - 20 январь 2024
Профиль стальной 100x50x3,5мм (метр)	81 200	без изм.	0,0	0,0	15 январь 2024 - 20 январь 2024
Профиль стальной 30x30x2мм (метр)	30 000	без изм.	0,0	0,0	08 январь 2024 - 12 январь 2024
Профиль стальной 40x25x2мм (метр)	20 500	без изм.	0,0	0,0	15 январь 2024 - 20 январь 2024
Профиль стальной 60x60x4мм (метр)	115 000	без изм.	0,0	0,0	08 январь 2024 - 12 январь 2024
Профиль стальной 80x80x4мм (метр)	131 000	без изм.	0,0	0,0	08 январь 2024 - 12 январь 2024
Профнастил из оцинкованной стали с полимерная покрытия толщина 0,5мм гофра 17мм (кв.м)	69 565	без изм.	0,0	0,0	15 январь 2024 - 20 январь 2024
Профнастил из оцинкованной стали с полимерная покрытия толщина 0,5мм гофра 17мм (метр)	103 905	без изм.	0,0	0,0	08 январь 2024 - 12 январь 2024
Профнастил из оцинкованной стали толщина 0,7мм гофра 57мм (кв.м)	99 512	без изм.	0,0	0,0	15 январь 2024 - 20 январь 2024
Прутки из легированной стали б.о г.к 40x70мм длина 6,05м	17 750 000	▼	-3 750 000,0	17,4	22 январь 2024 - 28 январь 2024
Прутки из углеродистой стали без обточки г.к ст45 d-120мм	17 500 000	▼	-500 000,0	2,8	22 январь 2024 - 28 январь 2024
Прутки из углеродистой стали без обточки г.к ст45 d-150мм	17 500 000	без изм.	0,0	0,0	22 январь 2024 - 28 январь 2024
Прутки из углеродистой стали без обточки г.к ст45 d-25мм	15 750 000	без изм.	0,0	0,0	15 январь 2024 - 20 январь 2024
Прутки из углеродистой стали без обточки г.к ст45 d-90мм	17 350 000	без изм.	0,0	0,0	22 январь 2024 - 28 январь 2024
Пруток 12x11700-Ат500С	8 800 000	без изм.	0,0	0,0	08 январь 2024 - 12 январь 2024
Пруток 14мм 2ф-МД1-14x11700-ОМ1-ОБ2-А500С	8 225 000	без изм.	0,0	0,0	15 январь 2024 - 20 январь 2024
Пруток 16x11700-Ат500С	8 750 000	без изм.	0,0	0,0	08 январь 2024 - 12 январь 2024
Пруток 16мм 2ф-МД1-16x11700-ОМ1-ОБ2-А500С	8 225 001	без изм.	0,0	0,0	15 январь 2024 - 20 январь 2024
Пруток 20мм 2ф-МД1-20x11700-ОМ1-ОБ2-А500С	8 125 001	без изм.	0,0	0,0	15 январь 2024 - 20 январь 2024
Пруток 25мм 2ф-МД1-25x11700-ОМ1-ОБ2-А500С	8 125 001	без изм.	0,0	0,0	15 январь 2024 - 20 январь 2024
Пруток 28мм 2ф-МД1-28x11700-ОМ1-ОБ2-А500С	8 125 001	без изм.	0,0	0,0	15 январь 2024 - 20 январь 2024
Пруток 2ф 10x11700-ОМ1-ОБ2-А400С	8 575 000	без изм.	0,0	0,0	03 январь 2024 - 06 январь 2024
Пруток 2ф МД1-12x11700-А500С	8 325 001	без изм.	0,0	0,0	08 январь 2024 - 12 январь 2024
Прутка кардная 100% хлопчатобумажная Nm55/1 линейной плотность 181, 8182 неотбеленная	15 181 950	без изм.	0,0	0,0	03 январь 2024 - 06 январь 2024
Пшеница 3 класс	2 983 352	▲	8 831,9	0,3	22 январь 2024 - 28 январь 2024
Пшеница 3 класс (импорт) (доллар США)	289	▲	13,6	5,0	22 январь 2024 - 28 январь 2024
Пшеница 4 класс (импорт) (доллар США)	251	▲	48,2	23,7	22 январь 2024 - 28 январь 2024
Пшеница 5 класс	2 483 683	▼	-36 477,7	1,5	22 январь 2024 - 28 январь 2024
Пшеница 5 класс (импорт) (доллар США)	216	без изм.	0,0	0,0	15 январь 2024 - 20 январь 2024
Пшеница неклассная (импорт) (доллар США)	160	без изм.	0,0	0,0	15 январь 2024 - 20 январь 2024
Разбавитель NS	21 000 000	без изм.	0,0	0,0	22 январь 2024 - 28 январь 2024
Разбавитель NS (литр)	13 832	без изм.	0,0	0,0	22 январь 2024 - 28 январь 2024
Раствор нитрата аммония низкой плотности	2 490 544	без изм.	0,0	0,0	22 январь 2024 - 28 январь 2024
Рельсы ж.д широкоподошвенные из легированная сталь тип РП65 К76Ф длина 12500мм	25 179 000	без изм.	0,0	0,0	15 январь 2024 - 20 январь 2024
Рубероид РКП-350 длина 10мм (с бумагой) в рулонах (кв.м)	10 000	без изм.	0,0	0,0	15 январь 2024 - 20 январь 2024
Сахар-песок категории ТС-2	13 597 500	▼	-760,9	0,0	22 январь 2024 - 28 январь 2024
Сахар-песок категории экстра	11 307 000	без изм.	0,0	0,0	08 январь 2024 - 12 январь 2024
Сахар-песок кристаллический категории ТС-1	12 108 889	без изм.	0,0	0,0	15 январь 2024 - 20 январь 2024
Сахар-песок кристаллический категории экстра	11 321 000	без изм.	0,0	0,0	22 январь 2024 - 28 январь 2024
Сахар-песок свекловичный кристаллический категории ТС2	12 114 784	▲	114 783,2	1,0	22 январь 2024 - 28 январь 2024
Сварочные электроды КАУНАК ELEKTRODLARI GEKA ELIT E 6013 CARTON BOX 3,2x350мм	38 600 000	без изм.	0,0	0,0	15 январь 2024 - 20 январь 2024
Сварочные электроды ТМ IMEX MP-3 д3мм	28 700 000	без изм.	0,0	0,0	08 январь 2024 - 12 январь 2024
Сварочные электроды ТМ IMEX MP-3 д4мм	29 750 000	▲	1 750 000,0	6,3	22 январь 2024 - 28 январь 2024
Сварочные электроды ТМ IMEX УОНИ 13-55 д4мм	24 150 000	без изм.	0,0	0,0	22 январь 2024 - 28 январь 2024
Сварочные электроды МР-3 д4мм	33 909 091	▲	9 759 090,9	40,4	22 январь 2024 - 28 январь 2024
Сварочные электроды УОНИ 13-55 д3мм	22 400 000	без изм.	0,0	0,0	08 январь 2024 - 12 январь 2024
Сварочные электроды УОНИ 13-55 д4мм	24 818 783	▲	1 401 435,7	6,0	22 январь 2024 - 28 январь 2024
Сварочные электроды УОНИ д3мм	18 680 000	без изм.	0,0	0,0	03 январь 2024 - 06 январь 2024
Сварочные электроды ЦЛ-11 АРС ТМ АРСЕНАЛ д3мм	107 000 000	без изм.	0,0	0,0	15 январь 2024 - 20 январь 2024
Селитра модифицированная пористая (в мешках)	3 291 316	без изм.	0,0	0,0	08 январь 2024 - 12 январь 2024
Семена технические жинланган 2 сорт (Форвард)	2 801 000	▼	-250,0	0,0	22 январь 2024 - 28 январь 2024
Семена технические жинланган 3 сорт (Форвард)	2 501 000	▲	300 000,0	13,6	22 январь 2024 - 28 январь 2024
Семена хлопковые технические 1 сорт	3 000 001	без изм.	0,0	0,0	03 январь 2024 - 06 январь 2024
Семена хлопковые технические 1 сорт (Форвард)	2 800 000	без изм.	0,0	0,0	08 январь 2024 - 12 январь 2024
Семена хлопковые технические 1 сорт 1класс	3 276 666	▲	170 613,4	5,5	22 январь 2024 - 28 январь 2024
Семена хлопковые технические 1 сорт 1класс (Форвард)	3 155 953	▼	-19 730,5	0,6	22 январь 2024 - 28 январь 2024
Семена хлопковые технические 1 сорт 1класс нелигитированные (Форвард)	3 100 000	без изм.	0,0	0,0	08 январь 2024 - 12 январь 2024

Наименование продукции	Текущая котировка (сум за тн)	изменение цены			Последняя торговая неделя
		динамика	(сум)	(%)	
Семена хлопковые технические 1 сорт линтерланган (Форвард)	3 500 999	без изм.	0,0	0,0	22 январь 2024 - 28 январь 2024
Семена хлопковые технические 2 сорт (Форвард)	2 768 592	без изм.	0,0	0,0	08 январь 2024 - 12 январь 2024
Семена хлопковые технические 2 сорт 1класс	2 832 565	▼	-123 290,5	4,2	22 январь 2024 - 28 январь 2024
Семена хлопковые технические 2 сорт 1класс (Форвард)	2 800 209	▲	250 042,2	9,8	22 январь 2024 - 28 январь 2024
Семена хлопковые технические 3 сорт	2 800 000	без изм.	0,0	0,0	15 январь 2024 - 20 январь 2024
Семена хлопковые технические 3 сорт (Форвард)	2 543 733	▲	193 733,4	8,2	22 январь 2024 - 28 январь 2024
Семена хлопковые технические 3 сорт 1класс	2 651 000	▲	74 000,0	2,9	22 январь 2024 - 28 январь 2024
Семена хлопковые технические 3 сорт 1класс (Форвард)	2 550 000	▲	545 000,0	27,2	22 январь 2024 - 28 январь 2024
Семена хлопковые технические 3 сорт 3класс (Форвард)	2 432 777	без изм.	0,0	0,0	15 январь 2024 - 20 январь 2024
Семена хлопковые технические 4 сорт (Форвард)	2 200 548	▲	199 547,9	10,0	22 январь 2024 - 28 январь 2024
Семена хлопковые технические 4 сорт 1класс	2 208 008	без изм.	0,0	0,0	15 январь 2024 - 20 январь 2024
Семена хлопковые технические 4 сорт 1класс (Форвард)	2 001 000	▼	-300 001,1	13,0	22 январь 2024 - 28 январь 2024
Семена хлопковые технические жинланган 1 сорт (Форвард)	2 901 000	▼	-357,1	0,0	22 январь 2024 - 28 январь 2024
Семена хлопковые технические нестандартны	2 050 000	без изм.	0,0	0,0	15 январь 2024 - 20 январь 2024
Семена хлопковые технические нестандартны (Форвард)	1 102 099	без изм.	0,0	0,0	15 январь 2024 - 20 январь 2024
Сера техническая	229 658	▲	50,0	0,0	22 январь 2024 - 28 январь 2024
Сера техническая комовая	205 147	▲	145,0	0,1	22 январь 2024 - 28 январь 2024
Серебро в гранулах (грамм)	9 095	▼	-450,7	4,7	22 январь 2024 - 28 январь 2024
Серная кислота техническая	797 950	▲	2 750,4	0,4	22 январь 2024 - 28 январь 2024
Сжиженный газ	6 430 484	▼	-964 269,7	13,0	22 январь 2024 - 28 январь 2024
Смазка 1-13	31 860 000	без изм.	0,0	0,0	15 январь 2024 - 20 январь 2024
Смазка Gazpromneft EP-2 литиевая в металлических бочках 200л (штука)	14 646 036	без изм.	0,0	0,0	15 январь 2024 - 20 январь 2024
Смазка графитная	24 721 439	без изм.	0,0	0,0	08 январь 2024 - 12 январь 2024
Смазка Литол-24	67 600 000	▼	-200 000,0	0,3	22 январь 2024 - 28 январь 2024
Смазка многослойная водостойкая на основе минерального масла Gazpromneft EP2 в канистрах 18кг (штука)	1 476 000	без изм.	0,0	0,0	15 январь 2024 - 20 январь 2024
Смазка на минеральном основе Литол 24 в бочках 18кг (штука)	1 674 000	без изм.	0,0	0,0	15 январь 2024 - 20 январь 2024
Смазка пластичная Mobil EP2 в ведрах 18кг (штука)	1 458 000	без изм.	0,0	0,0	22 январь 2024 - 28 январь 2024
Смазка солидол жировой	28 000 000	▲	4 708 471,0	20,2	22 январь 2024 - 28 январь 2024
Смеси асфальтобетонные горячие мелкозернистые высокористый марка 1	582 398	без изм.	0,0	0,0	08 январь 2024 - 12 январь 2024
Смеси бетонные тяжелые БСТ В20 П2 F100 W3 (куб.метр)	589 304	без изм.	0,0	0,0	03 январь 2024 - 06 январь 2024
Смесь сухая ALIMIX ГНП-01 (штука)	49 952	без изм.	0,0	0,0	08 январь 2024 - 12 январь 2024
Смесь сухая на гипсовой основе самовыравнивающий наливной пол ALIMIX ГНП-02 (в мешках штука)	48 216	без изм.	0,0	0,0	03 январь 2024 - 06 январь 2024
Смесь сухая растворная облицовочная цементная ALIMIX PK-01 (в мешках штука)	35 840	без изм.	0,0	0,0	22 январь 2024 - 28 январь 2024
Смесь сухая шпательная цементная ALIMIX VS-01 (штука)	31 024	без изм.	0,0	0,0	22 январь 2024 - 28 январь 2024
Смесь сухая шпательная цементная ALIMIX VS-03 (штука)	34 160	без изм.	0,0	0,0	08 январь 2024 - 12 январь 2024
Смесь сухая шпательная цементная ALIMIX VS-05 (штука)	29 176	без изм.	0,0	0,0	03 январь 2024 - 06 январь 2024
Смесь сырьевых материалов ESB1020P (импорт) (доллар США)	2 420	без изм.	0,0	0,0	08 январь 2024 - 12 январь 2024
Смесь сырьевых материалов ESG9501.1 (импорт) (доллар США)	2 290	без изм.	0,0	0,0	08 январь 2024 - 12 январь 2024
Смесь сырьевых материалов ESG9502.1 (импорт) (доллар США)	2 330	без изм.	0,0	0,0	08 январь 2024 - 12 январь 2024
Смесь сырьевых материалов ESG9503.1 (импорт) (доллар США)	2 470	без изм.	0,0	0,0	08 январь 2024 - 12 январь 2024
Смесь сырьевых материалов ESG9504.1 (импорт) (доллар США)	2 500	без изм.	0,0	0,0	08 январь 2024 - 12 январь 2024
Смесь сырьевых материалов ESP140P.1 (импорт) (доллар США)	2 090	без изм.	0,0	0,0	08 январь 2024 - 12 январь 2024
Смола карбамидоформальдегидная КФ-МТ-15	9 652 787	без изм.	0,0	0,0	15 январь 2024 - 20 январь 2024
Смола карбамидоформальдегидная мебельный клей КФ-Ж	12 912 102	▼	-0,5	0,0	22 январь 2024 - 28 январь 2024
Сода кальцинированная "А" (в мешках)	4 063 697	▼	-303,0	0,0	22 январь 2024 - 28 январь 2024
Сода кальцинированная "Б" (в мешках)	3 874 785	▼	-364,2	0,0	22 январь 2024 - 28 январь 2024
Сода кальцинированная "Б" (навал)	3 734 454	▲	734 454,0	24,5	22 январь 2024 - 28 январь 2024
Сода кальцинированная (в мешках)	6 500 000	без изм.	0,0	0,0	08 январь 2024 - 12 январь 2024
Сода каустическая	14 950 000	без изм.	0,0	0,0	15 январь 2024 - 20 январь 2024
Сода каустическая (гидроксид натрия NaOH 98%)	15 847 931	без изм.	0,0	0,0	08 январь 2024 - 12 январь 2024
Сода каустическая 98-99% (гидроксид натрия)	8 400 000	▲	769 750,0	10,1	22 январь 2024 - 28 январь 2024
Сода каустическая гидроксид натрия	7 700 000	без изм.	0,0	0,0	15 январь 2024 - 20 январь 2024
Сода каустическая чешуирунная (98%)	12 500 000	без изм.	0,0	0,0	15 январь 2024 - 20 январь 2024
Соевые бобы (доллар США) (импорт)	451	без изм.	0,0	0,0	08 январь 2024 - 12 январь 2024
Соль озерная самосадочная для технических целей (навал)	360 000	без изм.	0,0	0,0	15 январь 2024 - 20 январь 2024
Соль техническая	410 765	▲	130 765,0	46,7	22 январь 2024 - 28 январь 2024
Соль техническая очищенная	1 456 000	без изм.	0,0	0,0	08 январь 2024 - 12 январь 2024
Соль углеаммонийная (в мешках)	2 381 667	▼	-440 833,3	15,6	22 январь 2024 - 28 январь 2024
Состав "Корд" огнебозащитный в канистрах 10кг (штука)	353 920	без изм.	0,0	0,0	15 январь 2024 - 20 январь 2024
Спец кормосмесь К.Р.С (измельченная ячмень обогащенная измельченная кукуруза)	5 300 000	без изм.	0,0	0,0	22 январь 2024 - 28 январь 2024
Спец кормосмесь К.Р.С.(обогащенная хлопковый шрот)	4 300 000	без изм.	0,0	0,0	22 январь 2024 - 28 январь 2024
Сплав алюминия АВ87	25 720 800	без изм.	0,0	0,0	15 январь 2024 - 20 январь 2024
Сплав алюминия АД31	29 670 250	▲	89 929,8	0,3	22 январь 2024 - 28 январь 2024
Сплав алюминия АК12М2	29 447 360	без изм.	0,0	0,0	03 январь 2024 - 06 январь 2024
Сплав алюминия АК5М2	27 873 960	▲	520,0	0,0	22 январь 2024 - 28 январь 2024
Сплав алюминия АК7	30 143 000	▲	440,0	0,0	22 январь 2024 - 28 январь 2024
Сплав алюминия АК7п	27 544 230	▲	102 355,8	0,4	22 январь 2024 - 28 январь 2024
Сталь г.к 10x1250x2500мм ст3сп	10 987 539	▲	87 538,9	0,8	22 январь 2024 - 28 январь 2024
Сталь г.к в листах 25x1500x6000мм ст3сп	14 900 000	▼	-47 159,8	0,3	22 январь 2024 - 28 январь 2024
Сталь г.к в листах рифленая 5x1500ммx6000мм ст3сп	13 400 000	▲	900 000,0	7,2	22 январь 2024 - 28 январь 2024
Сталь листовая 10x1500x6000мм	10 800 000	без изм.	0,0	0,0	15 январь 2024 - 20 январь 2024
Сталь листовая 2,5x1250x2500мм	10 600 000	без изм.	0,0	0,0	15 январь 2024 - 20 январь 2024
Сталь листовая 3x1250x2500мм ст3сп с чечвичным рифлением	11 550 000	без изм.	0,0	0,0	22 январь 2024 - 28 январь 2024
Сталь листовая 8x1500x6000мм	11 000 000	без изм.	0,0	0,0	15 январь 2024 - 20 январь 2024
Сталь листовая г.к 1,5x1250x2500мм ст3сп	12 800 000	без изм.	0,0	0,0	22 январь 2024 - 28 январь 2024
Сталь листовая г.к 10x1500x6000 ст 09г2с	16 500 000	без изм.	0,0	0,0	22 январь 2024 - 28 январь 2024
Сталь листовая г.к 10x1500x6000мм ст3	10 482 456	без изм.	0,0	0,0	15 январь 2024 - 20 январь 2024
Сталь листовая г.к 10x1500x6000мм ст3сп5	9 900 000	без изм.	0,0	0,0	15 январь 2024 - 20 январь 2024
Сталь листовая г.к 12x1500x6000	11 000 000	без изм.	0,0	0,0	22 январь 2024 - 28 январь 2024
Сталь листовая г.к 12x1500x6000 09г2с	16 500 000	без изм.	0,0	0,0	22 январь 2024 - 28 январь 2024
Сталь листовая г.к 12x1500x6000мм	9 800 000	▼	-100 000,0	1,0	22 январь 2024 - 28 январь 2024
Сталь листовая г.к 12x1500x6000мм ст 09Г2С	15 609 000	без изм.	0,0	0,0	08 январь 2024 - 12 январь 2024
Сталь листовая г.к 12x1500x6000мм ст3сп-5	9 900 000	без изм.	0,0	0,0	08 январь 2024 - 12 январь 2024
Сталь листовая г.к 14x1500x6000 ст 09г2с	18 100 000	без изм.	0,0	0,0	22 январь 2024 - 28 январь 2024
Сталь листовая г.к 16x1500x6000 ст 09г2с	18 100 000	без изм.	0,0	0,0	22 январь 2024 - 28 январь 2024
Сталь листовая г.к 16x1500x6000мм ст09Г2с	17 545 000	без изм.	0,0	0,0	08 январь 2024 - 12 январь 2024
Сталь листовая г.к 18x1500x6000мм ст3	13 400 000	без изм.	0,0	0,0	22 январь 2024 - 28 январь 2024
Сталь листовая г.к 2,5x1250x2500мм	9 800 000	без изм.	0,0	0,0	15 январь 2024 - 20 январь 2024
Сталь листовая г.к 20x1500x6000мм	14 600 000	▲	1 600 000,0	12,3	22 январь 2024 - 28 январь 2024
Сталь листовая г.к 22x1500x6000мм ст3	13 300 000	без изм.	0,0	0,0	08 январь 2024 - 12 январь 2024
Сталь листовая г.к 25x1500x6000мм ст3	13 100 000	без изм.	0,0	0,0	22 январь 2024 - 28 январь 2024
Сталь листовая г.к 2x1250x2500мм	9 800 000	без изм.	0,0	0,0	08 январь 2024 - 12 январь 2024
Сталь листовая г.к 2x1250x2500мм ст3	15 125 000	без изм.	0,0	0,0	08 январь 2024 - 12 январь 2024
Сталь листовая г.к 2x1250x2500мм ст3сп5	22 064 000	без изм.	0,0	0,0	08 январь 2024 - 12 январь 2024
Сталь листовая г.к 3x1250x2500мм	9 800 000	▼	-100 000,0	1,0	22 январь 2024 - 28 январь 2024
Сталь листовая г.к 3x1250x2500мм ст3	14 883 000	без изм.	0,0	0,0	08 январь 2024 - 12 январь 2024
Сталь листовая г.к 4x1500x6000мм ст3	10 000 000	без изм.	0,0	0,0	15 январь 2024 - 20 январь 2024
Сталь листовая г.к 4x1500x6000мм ст3сп5	9 800 000	▼	-100 000,0	1,0	22 январь 2024 - 28 январь 2024
Сталь листовая г.к 5x1500x6000мм	9 900 000	без изм.	0,0	0,0	15 январь 2024 - 20 январь 2024
Сталь листовая г.к 6x1500x6000	11 000 000	без изм.	0,0	0,0	22 январь 2024 - 28 январь 2024
Сталь листовая г.к 6x1500x6000мм	9 800 000	▼	-100 000,0	1,0	22 январь 2024 - 28 январь 2024
Сталь листовая г.к 6x1500x6000мм ст3сп-5	10 900 000	без изм.	0,0	0,0	15 январь 2024 - 20 январь 2024
Сталь листовая г.к 6x1500x6000мм ст3сп-5 с чечвичным рифлением	13 800 000	без изм.	0,0	0,0	15 январь 2024 - 20 январь 2024
Сталь листовая г.к 8x1500x6000мм	10 566 667	без изм.	0,0	0,0	15 январь 2024 - 20 январь 2024
Сталь листовая г.к 8x1500x6000мм ст09Г2С	16 500 000	без изм.	0,0	0,0	22 январь 2024 - 28 январь 2024

Наименование продукции	Текущая котировка (сум за тн)	изменение цены			Последняя торговая неделя
		динамика	(сум)	(%)	
Сталь листовая горячекатаная 16x1500x6000мм	11 800 000	без изм.	0,0	0,0	15 январь 2024 - 20 январь 2024
Сталь листовая горячекатаная 20,0*1500*6000 мм	13 200 000	без изм.	0,0	0,0	15 январь 2024 - 20 январь 2024
Сталь листовая горячекатаная 30x1500x6000мм	13 200 000	без изм.	0,0	0,0	15 январь 2024 - 20 январь 2024
Сталь листовая горячекатаная 6x1500x6000мм ст3пс	12 000 000	▲	515 285,8	4,5	22 январь 2024 - 28 январь 2024
Сталь листовая горячекатаная 6x2000x6000мм	10 400 000	без изм.	0,0	0,0	15 январь 2024 - 20 январь 2024
Сталь листовая горячекатаная в листах 20x1500x6000мм ст09Г2С	19 500 000	без изм.	0,0	0,0	22 январь 2024 - 28 январь 2024
Сталь листовая горячекатаный с чечевичным рифлением 5x1500x6000мм ст3пс5	12 900 000	▼	-2 163 000,0	14,4	22 январь 2024 - 28 январь 2024
Сталь листовая рифлением 4x1500x6000мм	14 112 000	без изм.	0,0	0,0	15 январь 2024 - 20 январь 2024
Сталь листовая х.к 0,8x1000x2000мм 08КП	11 700 000	▼	-1 700 000,0	12,7	22 январь 2024 - 28 январь 2024
Сталь листовая х.к 1,2x1250x2500мм 08пс	11 700 000	без изм.	0,0	0,0	22 январь 2024 - 28 январь 2024
Сталь листовая х.к 1,4x1250x2500мм 08пс	11 700 000	без изм.	0,0	0,0	08 январь 2024 - 12 январь 2024
Сталь листовая х.к 1x1250x2500мм ст08пс-5	14 399 000	без изм.	0,0	0,0	08 январь 2024 - 12 январь 2024
Сталь листовая х.к 2x1250x2500мм 08пс	11 700 000	без изм.	0,0	0,0	08 январь 2024 - 12 январь 2024
Сталь оцинкованная 0,50x1250мм ст08пс	15 000 000	без изм.	0,0	0,0	03 январь 2024 - 06 январь 2024
Сталь оцинкованная 0,7x1250мм ст08пс, 08пс	14 700 000	без изм.	0,0	0,0	03 январь 2024 - 06 январь 2024
Сталь оцинкованная в рулонах 0,5x117x77мм	14 880 000	без изм.	0,0	0,0	22 январь 2024 - 28 январь 2024
Сталь тонколистовая оцинкованный в рулоне 0,40x1250мм	20 000 000	без изм.	0,0	0,0	22 январь 2024 - 28 январь 2024
Сталь тонколистовая оцинкованный в рулоне 0,45x1250мм	11 200 000	без изм.	0,0	0,0	22 январь 2024 - 28 январь 2024
Сталь тонколистовая оцинкованный в рулоне 0,50x1250мм	11 200 000	без изм.	0,0	0,0	22 январь 2024 - 28 январь 2024
Сталь тонколистовая оцинкованный в рулоне 0,60x1250мм	11 200 000	без изм.	0,0	0,0	22 январь 2024 - 28 январь 2024
Сталь тонколистовая оцинкованный в рулоне 0,70x1250мм	11 200 000	без изм.	0,0	0,0	22 январь 2024 - 28 январь 2024
Стальная заготовка сечением 150x150x5500мм ст60	6 550 006	без изм.	0,0	0,0	15 январь 2024 - 20 январь 2024
Стальная проволока 8мм ст3	10 000 000	без изм.	0,0	0,0	15 январь 2024 - 20 январь 2024
Стальная проволока ВР-1 д 4мм	9 112 000	▲	1 708,4	0,0	22 январь 2024 - 28 январь 2024
Стальная проволока ВР-1 Д4	8 286 880	▼	-0,2	0,0	22 январь 2024 - 28 январь 2024
Стальная проволока ВР-1 Д5	8 492 735	▼	-504 690,3	5,6	22 январь 2024 - 28 январь 2024
Стальная проволока из углерода стали для армирование предварительного напряжения ж.б конструкций д-5мм	15 000 000	без изм.	0,0	0,0	08 январь 2024 - 12 январь 2024
Стальная проволока низкоуглеродистые общего назначения д-5мм	11 200 000	без изм.	0,0	0,0	15 январь 2024 - 20 январь 2024
Стальная проволока общего назначения д-7мм	11 312 000	без изм.	0,0	0,0	15 январь 2024 - 20 январь 2024
Стальная проволока общего назначения д-8мм	11 312 000	без изм.	0,0	0,0	15 январь 2024 - 20 январь 2024
Стальная проволока общего назначения низкоуглеродная д-4мм	11 200 000	без изм.	0,0	0,0	15 январь 2024 - 20 январь 2024
Стальная проволока пружинная д3,2мм	23 026 000	без изм.	0,0	0,0	15 январь 2024 - 20 январь 2024
Стекло листовое М1-СВР толщина 3,5 мм	28 759	▼	-249,3	0,9	22 январь 2024 - 28 январь 2024
Стекло листовое М1-СВР толщина 6,0 мм	54 992	без изм.	0,0	0,0	15 январь 2024 - 20 январь 2024
Стекло листовое полированное М1-СВР толщина 10мм (кв.м)	97 000	▲	8,0	0,0	22 январь 2024 - 28 январь 2024
Стекло листовое полированное М1-СВР толщина 3,2мм (кв.м)	26 581	▼	-971,1	3,5	22 январь 2024 - 28 январь 2024
Стекло листовое полированное М4-СВР толщина 3,2мм (кв.м)	28 470	без изм.	0,0	0,0	08 январь 2024 - 12 январь 2024
Стекло листовое полированное окрашенное Т1 коричневое СВР 6мм (кв.м)	87 044	без изм.	0,0	0,0	08 январь 2024 - 12 январь 2024
Стеклобанка 1,5л с рисунком (штука)	2 711	без изм.	0,0	0,0	08 январь 2024 - 12 январь 2024
Стеклобанка 1,8л (штука)	3 461	без изм.	0,0	0,0	08 январь 2024 - 12 январь 2024
Стеклобанка 1,8л твист офф (штука)	3 461	без изм.	0,0	0,0	08 январь 2024 - 12 январь 2024
Стеклобанка 1л (штука)	2 151	▲	0,7	0,0	22 январь 2024 - 28 январь 2024
Стеклобанка 1л твист офф (штука)	2 150	▲	0,0	0,0	22 январь 2024 - 28 январь 2024
Стеклобанка 2л (штука)	3 428	▼	-0,7	0,0	22 январь 2024 - 28 январь 2024
Стеклобанка 3л (штука)	4 336	▼	-0,8	0,0	22 январь 2024 - 28 январь 2024
Стяжка В-2400-900 3,8мм Тс 21302225-02:2022	17 150 000	без изм.	0,0	0,0	03 январь 2024 - 06 январь 2024
Сульфат алюминия А12 SO4 3-15% (навал)	3 800 000	▼	0,0	0,0	22 январь 2024 - 28 январь 2024
Сульфат аммония (в мешках)	2 070 771	▲	8 594,2	0,4	22 январь 2024 - 28 январь 2024
Сульфат аммония гранулированный высший сорт (в мешках)	2 701 902	▼	-8 098,3	0,3	22 январь 2024 - 28 январь 2024
Сульфат калия (в мешках)	16 768 000	▲	3 268 000,0	24,2	22 январь 2024 - 28 январь 2024
Суперфосфат (в мешках)	1 858 000	▲	10 000,0	0,5	22 январь 2024 - 28 январь 2024
Тигель огнеупорный ЛЗ 58x22x11мм (штука)	66 000	без изм.	0,0	0,0	03 январь 2024 - 06 январь 2024
Тканая сетка из высоколегированная и коррозионностойкой стали нержавеющей стальной проволоки 12X18Н10Т №2-05-03 (кв.м)	364 200	без изм.	0,0	0,0	15 январь 2024 - 20 январь 2024
Тканая сетка из высоколегировани коррозионност стальной нержавеющей стальной проволоки 12X18Н10Т (кв.м)	344 690	без изм.	0,0	0,0	08 январь 2024 - 12 январь 2024
Тканая сетка из нержавеющей стальной проволоки 12X18Н10Т № 2-2-1 (кв.м)	656 650	без изм.	0,0	0,0	15 январь 2024 - 20 январь 2024
Тканая сетка из нержавеющей стальной проволоки 12X18Н10Т №2-04-02 (кв.м)	344 690	без изм.	0,0	0,0	08 январь 2024 - 12 январь 2024
Тканая сетка из нержавеющей стальной проволоки 12X18Н10Т №2-05-03 (кв.м)	364 200	без изм.	0,0	0,0	15 январь 2024 - 20 январь 2024
Томоочевина техническая 2 сорт массовая доля основного вещ-ва не менее 95% (в мешках)	54 512 985	без изм.	0,0	0,0	15 январь 2024 - 20 январь 2024
Топливо авиационное для газотурбинный двигатель (ДЖЕТ А-1 JET A-1- SSF	11 677 224	без изм.	0,0	0,0	22 январь 2024 - 28 январь 2024
Топливо для реактивных двигателей РТ (доллар США) (импорт)	965	без изм.	0,0	0,0	15 январь 2024 - 20 январь 2024
Топливо печное бытовое	10 566 667	▼	-3 433 333,3	24,5	22 январь 2024 - 28 январь 2024
Топочный мазут 100	4 835 314	▼	-533 004,8	9,9	22 январь 2024 - 28 январь 2024
Трибутилфосфат	164 080 000	без изм.	0,0	0,0	15 январь 2024 - 20 январь 2024
Труба 102x3,5x12000м II (метр)	91 838	▲	1 701,0	1,9	22 январь 2024 - 28 январь 2024
Труба 114x4,5x12000м II ст3 (метр)	128 798	без изм.	0,0	0,0	08 январь 2024 - 12 январь 2024
Труба 114x4мм	15 000 000	без изм.	0,0	0,0	15 январь 2024 - 20 январь 2024
Труба 159x4,5x12000м II ст3 (метр)	181 819	без изм.	0,0	0,0	08 январь 2024 - 12 январь 2024
Труба 159x6x12000м II (метр)	239 820	без изм.	0,0	0,0	03 январь 2024 - 06 январь 2024
Труба 20x2,8x8000м (метр)	16 934	▲	333,0	2,0	22 январь 2024 - 28 январь 2024
Труба 20x3x8000м (метр)	17 953	▲	353,1	2,0	22 январь 2024 - 28 январь 2024
Труба 25x3x10000м (метр)	23 052	▲	904,0	4,1	22 январь 2024 - 28 январь 2024
Труба 25x3,2x10000м (метр)	25 813	▲	477,1	1,9	22 январь 2024 - 28 январь 2024
Труба 273x6мм В PSL-1 EW (метр)	444 466	без изм.	0,0	0,0	08 январь 2024 - 12 январь 2024
Труба 273x8мм В PSL-1 EW (метр)	598 630	▲	10 456,1	1,8	22 январь 2024 - 28 январь 2024
Труба 325x10мм В PSL-1 EW (метр)	889 483	▲	58 263,1	7,0	22 январь 2024 - 28 январь 2024
Труба 325x6 (метр)	585 000	без изм.	0,0	0,0	08 январь 2024 - 12 январь 2024
Труба 325x7мм В PSL-1 EW (метр)	617 592	без изм.	0,0	0,0	08 январь 2024 - 12 январь 2024
Труба 40x3мм	15 500 000	без изм.	0,0	0,0	15 январь 2024 - 20 январь 2024
Труба 5 В PSL-1 EW (метр)	800 000	▲	310 000,0	63,3	22 январь 2024 - 28 январь 2024
Труба 57x2,8x10000м II (метр)	40 390	▲	747,4	1,9	22 январь 2024 - 28 январь 2024
Труба 57x3,5x10000м II (метр)	49 885	▲	1 847,1	3,9	22 январь 2024 - 28 январь 2024
Труба 6x3,5мм (метр)	90 000	▼	-131 000,0	59,3	22 январь 2024 - 28 январь 2024
Труба 6x3,5x12000м II (метр)	66 375	без изм.	0,0	0,0	08 январь 2024 - 12 январь 2024
Труба 6x3x12000м II (метр)	57 237	без изм.	0,0	0,0	08 январь 2024 - 12 январь 2024
Труба 89x2,8x12000м (метр)	72 000	без изм.	0,0	0,0	08 январь 2024 - 12 январь 2024
Труба API Spec 5L 530x8мм В PSL-1 SAWH (метр)	1 557 051	без изм.	0,0	0,0	03 январь 2024 - 06 январь 2024
Труба API Spec 5L 630x10мм В PSL-1 SAWH (метр)	2 312 481	без изм.	0,0	0,0	08 январь 2024 - 12 январь 2024
Труба API Spec 5L 820x10мм В PSL-1 SAWH (метр)	3 020 232	без изм.	0,0	0,0	08 январь 2024 - 12 январь 2024
Труба ВГП 40x3мм	15 500 000	без изм.	0,0	0,0	15 январь 2024 - 20 январь 2024
Труба квадратная 150x150x6x12000м (метр)	290 358	без изм.	0,0	0,0	08 январь 2024 - 12 январь 2024
Труба квадратная 40x40x2x12000м (метр)	24 698	без изм.	0,0	0,0	03 январь 2024 - 06 январь 2024
Труба металлическая д114x3,5мм	12 500 000	без изм.	0,0	0,0	08 январь 2024 - 12 январь 2024
Труба металлическая прямоугольная 40x20x2,5мм (метр)	26 000	без изм.	0,0	0,0	08 январь 2024 - 12 январь 2024
Труба профильная 3x40x40мм (метр)	39 884	без изм.	0,0	0,0	08 январь 2024 - 12 январь 2024
Труба профильная 40x40x1x12000мм	14 000 000	без изм.	0,0	0,0	15 январь 2024 - 20 январь 2024
Труба профильная 4x60x60мм (метр)	80 965	без изм.	0,0	0,0	08 январь 2024 - 12 январь 2024
Труба профильная 60x30x1,8мм	10 700 000	без изм.	0,0	0,0	08 январь 2024 - 12 январь 2024
Труба профильная стальная сварная квадратного сечения 100x50x3мм ст3сп	12 300 000	▼	-200 000,0	1,6	22 январь 2024 - 28 январь 2024
Труба профильные квадратного электросварные сечения прямошовные 80x80x4мм ст3сп	12 300 000	▲	1 200 000,0	10,8	22 январь 2024 - 28 январь 2024
Труба ПЭ 100SDR 17-63x3,8 питьевая (метр)	20 020	без изм.	0,0	0,0	15 январь 2024 - 20 январь 2024
Труба ПЭ д315 SDR 41 S20л (метр)	169 741	▼	-18 860,1	10,0	22 январь 2024 - 28 январь 2024
Труба стальная 102x3,5мм (метр)	118 000	без изм.	0,0	0,0	08 январь 2024 - 12 январь 2024





Наименование продукции	Текущая котировка (сум за тн)	изменение цены			Последняя торговая неделя
		динамика	(сум)	(%)	
Труба стальная электросварная прямошовные 219х6мм (метр)	330 740	без изм.	0,0	0,0	08 январь 2024 - 12 январь 2024
Труба стальная электросварная прямошовные 25х2мм (метр)	12 140	без изм.	0,0	0,0	08 январь 2024 - 12 январь 2024
Труба стальная электросварная прямошовные 273х6мм (метр)	930 000	без изм.	0,0	0,0	03 январь 2024 - 06 январь 2024
Труба стальная электросварная прямошовные 325х6мм (метр)	1 050 000	без изм.	0,0	0,0	03 январь 2024 - 06 январь 2024
Труба стальная электросварная прямошовные 32х3мм (метр)	21 949	без изм.	0,0	0,0	15 январь 2024 - 20 январь 2024
Труба стальная электросварная прямошовные 42х3мм (метр)	29 518	без изм.	0,0	0,0	15 январь 2024 - 20 январь 2024
Труба стальная электросварная прямошовные 48х3,5мм (метр)	39 294	без изм.	0,0	0,0	08 январь 2024 - 12 январь 2024
Труба стальная электросварная прямошовные 48х3мм (метр)	34 888	без изм.	0,0	0,0	15 январь 2024 - 20 январь 2024
Труба стальная электросварная прямошовные 76х3,5мм (метр)	64 018	без изм.	0,0	0,0	15 январь 2024 - 20 январь 2024
Труба стальная электросварная прямошовные 89х3,5мм (метр)	72 294	без изм.	0,0	0,0	08 январь 2024 - 12 январь 2024
Труба стальная электросварная прямошовные 89х4мм (метр)	85 086	без изм.	0,0	0,0	08 январь 2024 - 12 январь 2024
Труба стальной квадратная 100х100х4х12000м (метр)	127 872	▲	2 368,0	1,9	22 январь 2024 - 28 январь 2024
Труба стальной квадратная 100х100х6х12000м (метр)	184 263	без изм.	0,0	0,0	08 январь 2024 - 12 январь 2024
Труба стальной квадратная 100х50х3мм (метр)	91 840	без изм.	0,0	0,0	22 январь 2024 - 28 январь 2024
Труба стальной квадратная 105 280	105 280	без изм.	0,0	0,0	22 январь 2024 - 28 январь 2024
Труба стальной квадратная 2,5х30х50мм (метр)	35 074	без изм.	0,0	0,0	15 январь 2024 - 20 январь 2024
Труба стальной квадратная 20х20х1,7х8000м (метр)	10 153	без изм.	0,0	0,0	15 январь 2024 - 20 январь 2024
Труба стальной квадратная 25х125х3,5х12000м (метр)	141 125	без изм.	0,0	0,0	08 январь 2024 - 12 январь 2024
Труба стальной квадратная 25х25х1,5х10000м (метр)	11 771	▲	52,0	0,4	22 январь 2024 - 28 январь 2024
Труба стальной квадратная 3,5х50х50мм (метр)	56 560	без изм.	0,0	0,0	15 январь 2024 - 20 январь 2024
Труба стальной квадратная 40х40х2х12000м ст3 (метр)	25 700	без изм.	0,0	0,0	15 январь 2024 - 20 январь 2024
Труба стальной квадратная 40х40х3,5мм (метр)	47 040	без изм.	0,0	0,0	22 январь 2024 - 28 январь 2024
Труба стальной квадратная 40х40х1,5мм (метр)	20 203	без изм.	0,0	0,0	15 январь 2024 - 20 январь 2024
Труба стальной квадратная 4х50х50мм (метр)	67 178	без изм.	0,0	0,0	15 январь 2024 - 20 январь 2024
Труба стальной квадратная 50х50х2мм (метр)	32 600	без изм.	0,0	0,0	15 январь 2024 - 20 январь 2024
Труба стальной квадратная 60х60х3,5х12000м (метр)	64 026	без изм.	0,0	0,0	08 январь 2024 - 12 январь 2024
Труба стальной квадратная 80х80х4х12000м (метр)	98 900	без изм.	0,0	0,0	08 январь 2024 - 12 январь 2024
Труба электро сварная 159х4,5мм	15 000 000	без изм.	0,0	0,0	15 январь 2024 - 20 январь 2024
Труба электро сварная прямошовная д114х4мм	13 000 000	▲	1 000 000,0	8,3	22 январь 2024 - 28 январь 2024
Трубы хризотилцементные напорные ВТ-9 d-150 L-3950 (штука)	305 001	без изм.	0,0	0,0	03 январь 2024 - 06 январь 2024
Трубы хризотилцементные напорные ВТ-9 d-200 L-3950 (штука)	455 000	без изм.	0,0	0,0	03 январь 2024 - 06 январь 2024
Уголок 180х11мм ст3сп	22 300 000	без изм.	0,0	0,0	15 январь 2024 - 20 январь 2024
Уголок 40 ст 3 СП немерной длины	8 841 000	без изм.	0,0	0,0	22 январь 2024 - 28 январь 2024
Уголок 40х40х4 ст3сп мерной длины	11 000 000	без изм.	0,0	0,0	08 январь 2024 - 12 январь 2024
Уголок 50 ст 3 СП мерной длины	9 081 268	▼	-28 320,7	0,3	22 январь 2024 - 28 январь 2024
Уголок 50 ст 3 СП немерной длины	8 210 000	без изм.	0,0	0,0	08 январь 2024 - 12 январь 2024
Уголок 50х50мм ст3	9 700 000	без изм.	0,0	0,0	03 январь 2024 - 06 январь 2024
Уголок 50х50х4 ст3сп мерной длины	9 400 000	▲	300 000,0	3,3	22 январь 2024 - 28 январь 2024
Уголок 50х50х4мм ст3сп	8 990 000	без изм.	0,0	0,0	15 январь 2024 - 20 январь 2024
Уголок 50х50х5 ст3сп мерной длины	9 100 000	без изм.	0,0	0,0	08 январь 2024 - 12 январь 2024
Уголок 50х50х5мм ст3сп	13 270 000	без изм.	0,0	0,0	03 январь 2024 - 06 январь 2024
Уголок 50х5мм	12 500 000	без изм.	0,0	0,0	15 январь 2024 - 20 январь 2024
Уголок 63 ст 3 СП мерной длины	9 073 046	▲	10 258,3	0,1	22 январь 2024 - 28 январь 2024
Уголок 63х63х5 ст3сп мерной длины	9 400 000	▲	300 000,0	3,3	22 январь 2024 - 28 январь 2024
Уголок 63х63х6мм ст3сп мерной длины	9 900 000	▼	-1 000 000,0	9,2	22 январь 2024 - 28 январь 2024
Уголок 75 ст 3 СП мерной длины	9 173 227	▲	2 499,7	0,0	22 январь 2024 - 28 январь 2024
Уголок 75 ст 3 СП немерной длины	8 341 111	без изм.	0,0	0,0	03 январь 2024 - 06 январь 2024
Уголок 75х75х6 ст3сп мерной длины	9 900 000	▲	100 000,0	1,0	22 январь 2024 - 28 январь 2024
Уголок 80х80х6 ст 3 мерной длины	9 305 073	без изм.	0,0	0,0	08 январь 2024 - 12 январь 2024
Уголок 80х80х6 ст3сп мерной длины	9 600 000	▼	-200 000,0	2,0	22 январь 2024 - 28 январь 2024
Уголок 80х80х6мм ст3сп	9 200 000	без изм.	0,0	0,0	15 январь 2024 - 20 январь 2024
Уголок 90х90х7 ст3сп-5	12 500 000	без изм.	0,0	0,0	08 январь 2024 - 12 январь 2024
Уголок г.к равнополочный 110ммх110ммх7мм ст3сп	13 900 000	без изм.	0,0	0,0	15 январь 2024 - 20 январь 2024
Уголок горячекатаный равнополочный 63х63х5мм ст3сп	9 500 000	без изм.	0,0	0,0	08 январь 2024 - 12 январь 2024
Уголок равнополочный 160х16мм ст3сп	22 300 000	без изм.	0,0	0,0	15 январь 2024 - 20 январь 2024
Уголок равнополочный 180х12мм д12000мм 09Г2С	23 000 000	без изм.	0,0	0,0	15 январь 2024 - 20 январь 2024
Уголок равнополочный из нелегированная сталь г.к 100х100х10мм ст3сп	13 900 000	▼	-1 500 000,0	9,7	22 январь 2024 - 28 январь 2024
Уголок стальной 100х100х7мм ст3сп	13 900 000	▲	0,0	0,0	22 январь 2024 - 28 январь 2024
Уголок стальной 125х125х8мм ст3сп	12 700 000	▲	200 000,0	1,6	22 январь 2024 - 28 январь 2024
Уголок стальной 140х140х9мм ст3сп	20 000 000	без изм.	0,0	0,0	22 январь 2024 - 28 январь 2024
Уголок стальной г.к равнополочный размер 200ммх12мм ст3сп кат5	22 300 000	без изм.	0,0	0,0	15 январь 2024 - 20 январь 2024
Уголь 2 БОМСШ-Б2 0-50	253 900	без изм.	0,0	0,0	03 январь 2024 - 06 январь 2024
Уголь Д фр 20-50мм	1 364 000	без изм.	0,0	0,0	03 январь 2024 - 06 январь 2024
Уголь Д фр 50-300мм (импорт)	2 100 000	без изм.	0,0	0,0	08 январь 2024 - 12 январь 2024
Уголь Д фр 50-300мм (сортовой)	1 860 000	без изм.	0,0	0,0	22 январь 2024 - 28 январь 2024
Уголь майкуба Б фр 0-300	1 300 000	без изм.	0,0	0,0	08 январь 2024 - 12 январь 2024
Уголь СССШ-13	460 000	▲	0,0	0,0	22 январь 2024 - 28 январь 2024
Удобрение жидкое гуминовое на основе торфа в канистрах 20л (литр)	45 000	без изм.	0,0	0,0	15 январь 2024 - 20 январь 2024
Удлок отходов хлопкового волокна	2 200 111	без изм.	0,0	0,0	15 январь 2024 - 20 январь 2024
Удлосодержащие отходы	1 500 909	▼	-96 813,6	6,1	22 январь 2024 - 28 январь 2024
Фанера березовая клееная 2440х1220х18мм (штука)	450 000	без изм.	0,0	0,0	22 январь 2024 - 28 январь 2024
Ферросилиций ФМн78	26 000 000	без изм.	0,0	0,0	08 январь 2024 - 12 январь 2024
Ферросилиций ФС45 (в мешках)	25 000 000	без изм.	0,0	0,0	08 январь 2024 - 12 январь 2024
Флюс сварочный АН-348-АМ	13 838 273	без изм.	0,0	0,0	15 январь 2024 - 20 январь 2024
Формалин технический 37%	3 660 167	▲	16 166,7	0,4	22 январь 2024 - 28 январь 2024
Формалин технический 37%+-0,5%	3 477 333	▼	-1,0	0,0	22 январь 2024 - 28 январь 2024
Фульвогумат (литр)	66 000	без изм.	0,0	0,0	15 январь 2024 - 20 январь 2024
Хлопковое волокно 1 сорт 4 тип (класс высший) урожай 2022 г	21 707 777	▲	2 206 777,0	11,3	22 январь 2024 - 28 январь 2024
Хлопковое волокно 1 сорт 4 тип (класс высший) урожай 2023 г	19 324 064	▲	159 831,4	0,8	22 январь 2024 - 28 январь 2024
Хлопковое волокно 1 сорт 4 тип (класс высший) урожай 2023 г (Форвард)	18 892 813	▼	-387 334,5	2,0	22 январь 2024 - 28 январь 2024
Хлопковое волокно 1 сорт 4 тип (класс хороший) урожай 2023 г	19 000 000	▲	3 662 038,6	23,9	22 январь 2024 - 28 январь 2024
Хлопковое волокно 1 сорт 4 тип (класс хороший) урожай 2023 г (Форвард)	18 081 416	▼	-242 583,8	1,3	22 январь 2024 - 28 январь 2024
Хлопковое волокно 1 сорт 5 тип (класс оддий) урожай 2023 г (Форвард)	18 501 000	без изм.	0,0	0,0	22 январь 2024 - 28 январь 2024
Хлопковое волокно 1 сорт 5 тип (класс средний) урожай 2023 г (Форвард)	18 501 000	без изм.	0,0	0,0	22 январь 2024 - 28 январь 2024
Хлопковое волокно 2 сорт 4 тип (класс оддий) урожай 2023 г	16 000 001	без изм.	0,0	0,0	15 январь 2024 - 20 январь 2024
Хлопковое волокно 2 сорт 4 тип (класс высший) урожай 2023 г	17 501 000	без изм.	0,0	0,0	15 январь 2024 - 20 январь 2024
Хлопковое волокно 2 сорт 4 тип (класс высший) урожай 2023 г (Форвард)	17 971 000	без изм.	0,0	0,0	15 январь 2024 - 20 январь 2024
Хлопковое волокно 2 сорт 4 тип (класс средний) урожай 2023 г	16 002 271	без изм.	0,0	0,0	15 январь 2024 - 20 январь 2024
Хлопковое волокно 2 сорт 4 тип (класс хороший) урожай 2023 г	16 071 276	без изм.	0,0	0,0	15 январь 2024 - 20 январь 2024
Хлопковое волокно 4 сорт 4 тип (класс грязный) урожай 2023 г (Форвард)	13 000 001	без изм.	0,0	0,0	22 январь 2024 - 28 январь 2024
Хлопковое волокно средневолокнистое 1 сорт 4 тип (класс высший) урожай 2022 г	20 500 000	▼	-1 101 003,3	5,1	22 январь 2024 - 28 январь 2024
Хлопковое волокно средневолокнистое 1 сорт 4 тип (класс высший) урожай 2023 г	22 333 333	▲	1 870 077,6	9,1	22 январь 2024 - 28 январь 2024
Хлопковое волокно средневолокнистое 1 сорт 4 тип (класс высший) урожай 2023 г (Форвард)	20 601 009	▲	591 009,0	3,0	22 январь 2024 - 28 январь 2024
Хлопок сарел 1 сорт 2 класс (Фьючерс)	8 211 016	▲	295 724,0	3,7	22 январь 2024 - 28 январь 2024
Хлор жидкий	1 424 467	▼	-255 614,5	15,2	22 январь 2024 - 28 январь 2024
Цинк металлический ЦОА	39 393 690	▲	76 319,6	0,2	22 январь 2024 - 28 январь 2024
Цинковый порошок ПЦ4 класс А	31 729 792	без изм.	0,0	0,0	08 январь 2024 - 12 январь 2024
Цинковый сплав марки ЦА4	34 267 400	без изм.	0,0	0,0	15 январь 2024 - 20 январь 2024
Цинковый сплав марки ЦАМ4-1о	33 820 939	▼	-297 961,4	0,9	22 январь 2024 - 28 январь 2024
Циста артемиин (в мешках)	264 225 000	▲	2 748 483,1	1,1	22 январь 2024 - 28 январь 2024
Шайба М6-30	37 800 000	без изм.	0,0	0,0	08 январь 2024 - 12 январь 2024
Шайба М6-48	39 200 000	без изм.	0,0	0,0	15 январь 2024 - 20 январь 2024
Швеллер 10 ст 3 СП мерной длины	9 030 256	▼	-817,3	0,0	22 январь 2024 - 28 январь 2024
Швеллер 10 ст 3 СП УМК	9 900 000	без изм.	0,0	0,0	08 январь 2024 - 12 январь 2024
Швеллер 10мм	14 000 000	без изм.	0,0	0,0	22 январь 2024 - 28 январь 2024

Наименование продукции	Текущая котировка (сум за тн)	изменение цены			Последняя торговая неделя
		динамика	(сум)	(%)	
Швеллер 12	15 200 000	без изм.	0,0	0,0	15 январь 2024 - 20 январь 2024
Швеллер 12П ст3сп мерной длины	12 200 000	без изм.	0,0	0,0	15 январь 2024 - 20 январь 2024
Швеллер 12П ст3сп5	14 094 688	▲	94 688,4	0,7	22 январь 2024 - 28 январь 2024
Швеллер 12У	13 500 000	без изм.	0,0	0,0	22 январь 2024 - 28 январь 2024
Швеллер 14	13 500 000	▲	1 600 000,0	13,5	22 январь 2024 - 28 январь 2024
Швеллер 14 ст3сп	15 000 000	без изм.	0,0	0,0	08 январь 2024 - 12 январь 2024
Швеллер 20П ст3сп мерной длины	16 100 000	без изм.	0,0	0,0	15 январь 2024 - 20 январь 2024
Швеллер 24у ст3сп	21 300 000	▼	-200 000,0	0,9	22 январь 2024 - 28 январь 2024
Швеллер 30П ст3сп	21 500 000	без изм.	0,0	0,0	03 январь 2024 - 06 январь 2024
Швеллер 6,5 ст 3 мерной длины	9 445 100	▲	28,0	0,0	22 январь 2024 - 28 январь 2024
Швеллер 6,5 ст 3 немерной длины	9 445 073	без изм.	0,0	0,0	15 январь 2024 - 20 январь 2024
Швеллер 8 ст 3 СП мерной длины	9 800 000	без изм.	0,0	0,0	22 январь 2024 - 28 январь 2024
Швеллер стальной 16мм	15 200 000	без изм.	0,0	0,0	08 январь 2024 - 12 январь 2024
Шелуха хлопковый семя	2 855 901	▲	8 870,7	0,3	22 январь 2024 - 28 январь 2024
Шелуха хлопковый семя (форвард)	2 873 519	▲	305 934,8	11,9	22 январь 2024 - 28 январь 2024
Шелуха хлопковый семя 1 сорт	3 000 007	▲	6,7	0,0	22 январь 2024 - 28 январь 2024
Шелуха хлопковый семя 1 сорт (Форвард)	2 500 000	без изм.	0,0	0,0	03 январь 2024 - 06 январь 2024
Шелуха хлопковый семя весовое	2 730 000	▼	-182 783,3	6,3	22 январь 2024 - 28 январь 2024
Шестигранник д36мм	14 450 000	без изм.	0,0	0,0	03 январь 2024 - 06 январь 2024
Шпатлёвка (в мешках)	30 968	без изм.	0,0	0,0	08 январь 2024 - 12 январь 2024
Шпатлевка автомобильная Flagman	85 320 000	без изм.	0,0	0,0	08 январь 2024 - 12 январь 2024
Шпатлёвка фасадная VENTUM Fasafer в полипропиленовых мешках	35 196	▼	-3 920,0	10,0	22 январь 2024 - 28 январь 2024
Шрот подсолнечный (импорт) (доллар США)	120	▼	-40,0	25,0	22 январь 2024 - 28 январь 2024
Шрот подсолнечный гранулированный (импорт) (доллар США)	135	без изм.	0,0	0,0	22 январь 2024 - 28 январь 2024
Шрот рапсовый (импорт) (доллар США)	151	без изм.	0,0	0,0	15 январь 2024 - 20 январь 2024
Шрот соевый кормовой тостированный (импорт) (доллар США)	681	без изм.	0,0	0,0	08 январь 2024 - 12 январь 2024
Шрот хлопковый 2 сорт	3 900 000	▲	0,0	0,0	22 январь 2024 - 28 январь 2024
Шрот хлопковый 2 сорт (Форвард)	2 460 000	без изм.	0,0	0,0	15 январь 2024 - 20 январь 2024
Шрот хлопковый низкогосипольный 1 сорт	4 067 892	▼	-68 872,6	1,7	22 январь 2024 - 28 январь 2024
Шрот хлопковый низкогосипольный 1 сорт (Форвард)	3 700 000	без изм.	0,0	0,0	22 январь 2024 - 28 январь 2024
Шрот хлопковый семя	3 865 098	▲	140 100,8	3,8	22 январь 2024 - 28 январь 2024
Шрот хлопковый семя (Форвард)	3 994 504	▲	381 191,4	10,6	22 январь 2024 - 28 январь 2024
Шрот хлопковый семя 1 сорт	3 846 548	▲	100 549,7	2,7	22 январь 2024 - 28 январь 2024
Шрот хлопковый семя 1 сорт (Форвард)	3 287 014	▼	-527 386,7	13,8	22 январь 2024 - 28 январь 2024
Шрот хлопковый тостированный	3 967 308	▲	181 798,4	4,8	22 январь 2024 - 28 январь 2024
Шрот хлопковый тостированный 1 сорт	3 684 121	▲	1 673,0	0,1	22 январь 2024 - 28 январь 2024
Шрот хлопковый тостированный 1 сорт (Форвард)	4 008 291	▲	637 914,1	18,9	22 январь 2024 - 28 январь 2024
Шрот хлопковый тостированный 2 сорт	4 000 000	без изм.	0,0	0,0	15 январь 2024 - 20 январь 2024
Щебень из изверженных горных пород фр 40х70мм (куб.метр)	50 000	без изм.	0,0	0,0	22 январь 2024 - 28 январь 2024
Щебень из плотных горных пород смеси фр 5-20мм (куб.метр)	49 280	без изм.	0,0	0,0	03 январь 2024 - 06 январь 2024
Щебень известняковый фракции 5-20мм (куб.метр)	90 000	без изм.	0,0	0,0	15 январь 2024 - 20 январь 2024
Щебень известняковый фракции св 20+40мм (куб.метр)	90 000	без изм.	0,0	0,0	15 январь 2024 - 20 январь 2024
Щебень фракции 5-20мм (куб.метр)	75 000	▲	5 000,0	7,1	22 январь 2024 - 28 январь 2024
Эмаль Агморуг DTM 113	128 800 000	без изм.	0,0	0,0	15 январь 2024 - 20 январь 2024
Эмаль АК-522	52 000 000	без изм.	0,0	0,0	15 январь 2024 - 20 январь 2024
Эмаль аква плюс	38 000 000	без изм.	0,0	0,0	22 январь 2024 - 28 январь 2024
Эмаль грунтвка ГФ-021	22 479 826	▲	3 467 826,1	18,2	22 январь 2024 - 28 январь 2024
Эмаль полиуретановая Агморуг Torcoat	157 733 333	без изм.	0,0	0,0	15 январь 2024 - 20 январь 2024
Эмаль ПФ-115	29 050 000	▲	1 508 333,3	5,5	22 январь 2024 - 28 январь 2024
Эмаль ПФ-115 белая	26 209 464	▼	-9 321 739,4	26,2	22 январь 2024 - 28 январь 2024
Эмульсия CAPAROL	17 500 000	без изм.	0,0	0,0	08 январь 2024 - 12 январь 2024
Эмульсия битумная дорожная анионная ЭБА-1	5 246 000	▲	374 098,0	7,7	22 январь 2024 - 28 январь 2024
Эмульсия водно-дисперсионная краска на акриловой основе PICASSO в п.э таре по 22 кг +-100 гр	9 800 000	▼	-5 200 800,0	34,7	22 январь 2024 - 28 январь 2024
Эмульсол М.НПФ (литр)	12 000	без изм.	0,0	0,0	08 январь 2024 - 12 январь 2024
Этиловый спирт Альфа (декалитр)	355 490	без изм.	0,0	0,0	15 январь 2024 - 20 январь 2024
Этиловый спирт Люкс 96,3% (декалитр)	353 226	▼	-7,4	0,0	22 январь 2024 - 28 январь 2024
Этиловый спирт Люкс 96,3% (декалитр) (Форвард)	353 226	▲	0,1	0,0	22 январь 2024 - 28 январь 2024
Этиловый спирт пищевой Альфа 96% (декалитр)	358 990	▲	22,0	0,0	22 январь 2024 - 28 январь 2024
Этиловый спирт пищевой Люкс 96% (декалитр)	357 449	▲	1,1	0,0	22 январь 2024 - 28 январь 2024
Этиловый спирт ректификованный 96% из пищевого сырья Альфа (декалитр)	340 862	▼	-14 623,3	4,1	22 январь 2024 - 28 январь 2024
Этиловый спирт ректификованный 96% из пищевого сырья Альфа (декалитр) (Форвард)	339 360	без изм.	0,0	0,0	22 январь 2024 - 28 январь 2024
Этиловый спирт ректификованный 96% из пищевого сырья Высшей очистки (декалитр)	332 640	без изм.	0,0	0,0	15 январь 2024 - 20 январь 2024
Этиловый спирт ректификованный 96% из пищевого сырья Люкс (декалитр) (Форвард)	334 880	без изм.	0,0	0,0	22 январь 2024 - 28 январь 2024
Этиловый спирт ректификованный 96,2% (литр)	35 392	без изм.	0,0	0,0	22 январь 2024 - 28 январь 2024
Этиловый спирт ректификованный пищевой Альфа (декалитр)	358 961	▼	-8,0	0,0	22 январь 2024 - 28 январь 2024
Этиловый спирт ректификованный пищевой Альфа 96,3% (декалитр) (Форвард)	358 900	без изм.	0,0	0,0	03 январь 2024 - 06 январь 2024
Этиловый спирт ректификованный пищевой Люкс (декалитр)	355 668	▲	34,2	0,0	22 январь 2024 - 28 январь 2024
Этиловый спирт ректификованный пищевой Люкс (декалитр) (Форвард)	355 600	без изм.	0,0	0,0	22 январь 2024 - 28 январь 2024
Этиловый спирт ректификованный технический (декалитр)	449 152	▼	-227,6	0,1	22 январь 2024 - 28 январь 2024
Ячмень	2 500 008	без изм.	0,0	0,0	15 январь 2024 - 20 январь 2024
Ячмень 2 класс	2 322 002	▲	322 002,1	16,1	22 январь 2024 - 28 январь 2024

\* Котировка на продукцию формируется по результатам торгов за последнюю неделю. При не выставлении или не реализации продукции на биржевых торгах в течение отчетной недели, котировка формируется по результатам последних состоявшихся торгов.  
При этом, в соответствии с постановлением Кабинета Министров Республики Узбекистан от 18 марта 2020 года №170, котировки не реализованных товаров в течение отчетной недели, повторно публикуются в течении трех недель (три раза).

**Узбекская республиканская товарно-сырьевая биржа.**  
**Котировки биржевых товаров реализованных на экспорт за период с 22 января по 28 января 2023 года**  
**Приложение к газете "Новости UZEX" от 31.01.2024 года № 57 (859)**

Наименование продукции	Текущая котировка (доллар США за тн)	изменение цены			Последняя торговая неделя
		динамика	(доллар США)	(%)	
Газолин пиролизный	250,4	▲	0,4	0,2	22 январь 2024 - 28 январь 2024
Гач II фракции марка I	725,0	без изм.	0,0	0,0	25 декабрь 2023 - 29 декабрь 2023
Масло хлопковое нерафинированное дезодорированное (Форвард)	680,0	без изм.	0,0	0,0	15 январь 2024 - 20 январь 2024
Масло хлопковое нерафинированное дезодорированное	690,0	без изм.	0,0	0,0	15 январь 2024 - 20 январь 2024
Масло хлопковое рафинированное дезодорированное 1 сорт в ПЭТ 4,6 кг	797,1	без изм.	0,0	0,0	15 январь 2024 - 20 январь 2024
Масло хлопковое рафинированное дезодорированное 1 сорт прессовое в ПЭТ 0,92 кг	931,0	без изм.	0,0	0,0	15 январь 2024 - 20 январь 2024
Масло хлопковое рафинированное дезодорированное 1 сорт прессовое в ПЭТ 1,830 кг	931,0	без изм.	0,0	0,0	15 январь 2024 - 20 январь 2024
Масло хлопковое рафинированное дезодорированное 1 сорт прессовое в ПЭТ 3,850 кг	931,0	без изм.	0,0	0,0	15 январь 2024 - 20 январь 2024
Масло хлопковое рафинированное дезодорированное 1 сорт прессовое в ПЭТ 4,6 кг	931,0	без изм.	0,0	0,0	15 январь 2024 - 20 январь 2024
Масло хлопковое рафинированное дезодорированное 1 сорт прессовое	720,0	без изм.	0,0	0,0	15 январь 2024 - 20 январь 2024
Масло хлопковое рафинированное дезодорированное в ПЭТ 4,6 кг	895,0	без изм.	0,0	0,0	25 декабрь 2023 - 29 декабрь 2023
Масло хлопковое рафинированное дезодорированное высший сорт прессовое "НАЖ" в ПЭТ 4,5 кг	790,0	без изм.	0,0	0,0	25 декабрь 2023 - 29 декабрь 2023
Масло хлопковое рафинированное дезодорированное высший сорт прессовое в ПЭТ 4,6 кг (штука)	4,4	без изм.	0,0	0,0	25 декабрь 2023 - 29 декабрь 2023
Масло хлопковое рафинированное дезодорированное экстракционное 1 сорт в ПЭТ 5 л (штука)	4,0	без изм.	0,0	0,0	25 декабрь 2023 - 29 декабрь 2023
Масло хлопковое рафинированное дезодорированное в ПЭТ 1 л (штука)	0,9	без изм.	0,0	0,0	25 декабрь 2023 - 29 декабрь 2023
Масло хлопковое рафинированное дезодорированное в ПЭТ 5 л (штука)	3,7	без изм.	0,0	0,0	15 январь 2024 - 20 январь 2024
Масло хлопковое рафинированное дезодорированное высший сорт в ПЭТ 1 л (штука)	0,9	▲	0,1	5,9	22 январь 2024 - 28 январь 2024
Масло хлопковое рафинированное дезодорированное высший сорт в ПЭТ 5 л (штука)	4,1	▲	0,7	19,1	22 январь 2024 - 28 январь 2024
Пиролизное масло	300,0	без изм.	0,0	0,0	22 январь 2024 - 28 январь 2024
Пиролизный дистиллят Py-Gas	210,0	без изм.	0,0	0,0	08 январь 2024 - 12 январь 2024

\* Котировка на продукцию формируется по результатам торгов за последнюю неделю. При не выставлении или не реализации продукции на биржевых торгах в течение отчетной недели, котировка формируется по результатам последних состоявшихся торгов.  
 При этом, в соответствии с постановлением Кабинета Министров Республики Узбекистан от 18 марта 2020 года №170, котировки не реализованных товаров в течение отчетной недели, повторно публикуются в течении трех недель (три раза).