

НОВОСТИ

Еженедельная газета Узбекской республиканской
товарно-сырьевой биржи



ХОТИТЕ ПОЛУЧИТЬ
БОЛЬШЕ ИНФОРМАЦИИ?

ПОСЕТИТЕ НАШ ВЕБ-САЙТ:

www.uzex.uz

Газета издаётся с июля 2007 года

№04 (858) 24.01.2024

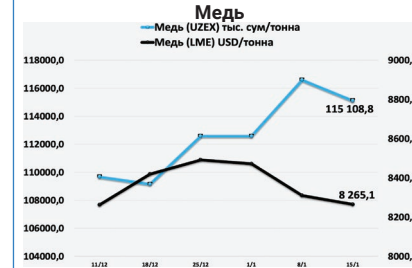
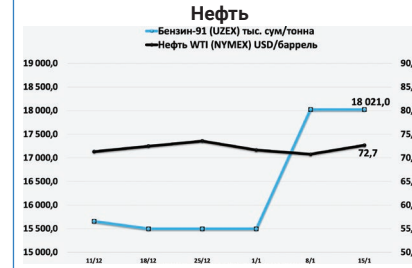
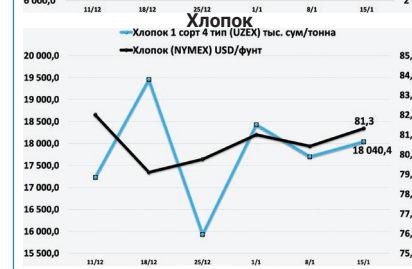
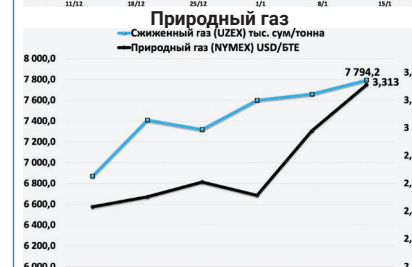
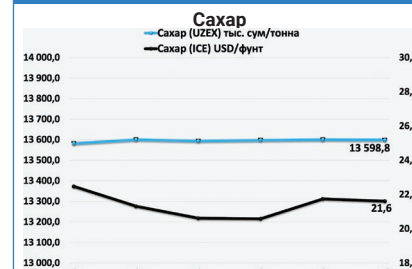
Состоялся семинар на тему государственных закупок



17 января 2024 года в здании Учебного центра при Министерстве экономики и финансов состоялся круглый стол на тему «Задачи и их решения по государственным закупкам».

[▶ Подробнее на 5-странице](#)

Динамика мировых и внутренних цен



Недельный дайджест UZEX (15 – 21 января)

За последнюю неделю, то есть за период с 15 по 21 января, на всех торговых платформах АО «Узбекской республиканской товарно-сырьевой биржи» было реализовано товаров на сумму 5 820,7 млрд сумов, что на 121,3% больше чем в предыдущей неделе.

[▶ Подробнее на 4-странице](#)

Анонсы

Недельные индикаторы

[▶ на 2-странице](#)

Информация по онлайн-аукциону "Avtoqaqam"

[▶ на 3-странице](#)

Итоги биржевых торгов

[▶ на 4-странице](#)

Государственные закупки

[▶ на 6-странице](#)

Биржевые котировки

[▶ на 7-странице](#)

Колл-центр АО «УзРТСБ»:



+998 71 207-00-33



info@rtsb.uz

Следите за нами
в социальных сетях:



@uzexofficial



@uzexuz



@uzexuz



@uzexuz

xarid.uzex.uz
СПЕЦИАЛЬНЫЙ
ИНФОРМАЦИОННЫЙ ПОРТАЛ
ГОСУДАРСТВЕННЫХ ЗАКУПОК

НЕДЕЛЬНЫЕ ИНДИКАТОРЫ

млн. сумов

Показатели	08.01-14.01.24	15.01-21.01.24	Динамика	Изменение
Объём сделок, всего	2 630 594,1	5 820 677,7	▲	3 190 083,5
<i>в частности:</i>				
На биржевых торгах	2 215 663,7	5 509 218,5	▲	3 293 554,8
На выставочно-ярмарочных торгах	337,6	2 169,5	▲	1 831,9
Объём аукциона при выдаче ГРНЗ	18 752,3	23 208,8	▲	4 456,5
Государственные закупки	395 840,6	286 080,9	▼	-109 759,7
Экономия денежных средств относительно стартовой стоимости	59 097,6	66 959,0	▲	7 861,4
<i>в том числе:</i>				
Электронный аукцион бюджетных заказчиков	12 306,3	91 192,0	▲	78 885,7
Экономия денежных средств относительно стартовой стоимости	843,0	7 382,1	▲	6 539,1
Электронный магазин бюджетных заказчиков	50 035,8	51 718,7	▲	1 682,9
Экономия денежных средств относительно стартовой стоимости	18 417,7	21 383,7	▲	2 966,0
Электронный аукцион корпоративных заказчиков	287 004,8	93 207,9	▼	-193 797,0
Экономия денежных средств относительно стартовой стоимости	20 557,8	18 011,6	▼	-2 546,2
Электронный магазин корпоративных заказчиков	46 493,6	49 962,3	▲	3 468,7
Экономия денежных средств относительно стартовой стоимости	19 279,1	20 181,6	▲	902,5
Субъекты малого бизнеса и предпринимательства	1 097 069,0	4 052 907,4	▲	2 955 838,4
<i>в том числе:</i>				
Приобретено продукции субъектов малого бизнеса и предпринимательства	599 619,2	1 796 478,3	▲	1 196 859,1
Реализовано продукции субъектов малого бизнеса и предпринимательства	497 449,8	2 256 429,1	▲	1 758 979,2

Основные показатели биржевой платформы АО «УзРТСБ» за период с 1 января по 20 января 2024 года

С 1 января по 20 января текущего года на бирже было заключено сделок на сумму 8 675,1 млрд сум.

Основную часть биржевого товарооборота составляют хлопковый сырец 59,2% (4 714,6 млрд), пшеница 6,4% (512,5 млрд), автомобильный бензин 5,2% (416,7 млрд), дизельное топливо 3,2% (258,8 млрд), полимеры 2,7% (212,1 млрд), мед 2,5% (201,8 млрд) и хлопковое волокно 2,4% (201,4 млрд).

В свою очередь, тройку основных лидеров в региональном разрезе биржевых торгов занимают: Бухарская область – 908,9 млрд сум, Ферганский область – 877,4 млрд сум и город Ташкент – 855,1 млрд сум.

В течение данного периода в общей сложности 9 914 продавцов реализовали свою продукцию и 5 873 предприятий участвовали в качестве покупателей. При этом на торгах реализовано 639 видов товаров и заключено более 32,9 тыс. сделок.

Основное количество сделок приходится на хлопковый сырец (9 280 сделок), автомобильный бензин (8 256 сделок), муку (4 448 сделок), прокат чёрных металлов (1 433 сделок), а также на сжиженный газ (1 378 сделок).

При этом, также лидирует автомобильный бензин по количеству покупателей. Данную продукцию купили 1 927 покупателей. Следующие места занимают мука – 1 276, сжиженный газ – 595 и минеральные удобрения – 398.

Рост цен по сравнению со стартовыми ценами на торгах в среднем составило 2,7 процента. Однако, динамика роста цен на некоторые товары остается высокой. В частности, сжиженный газ - 81, цинк металлический – 29%, полимеры - 14% и автомобильный бензин - 11%.

За счет увеличения цен по сравнению со стартовыми продавцы получили дополнительный доход в размере 218,7 млрд сумов. Основная часть дополнительного дохода приходится на такие товарные позиции как сжиженный газ, технические семена, полимерная продукция, стекло листовое, и минеральные удобрения.

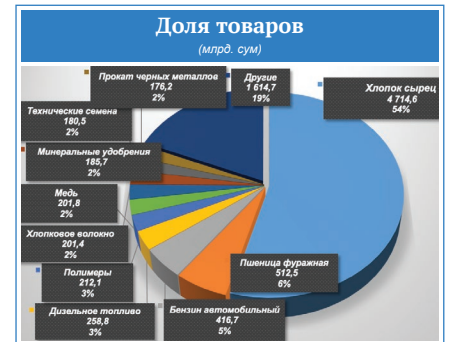
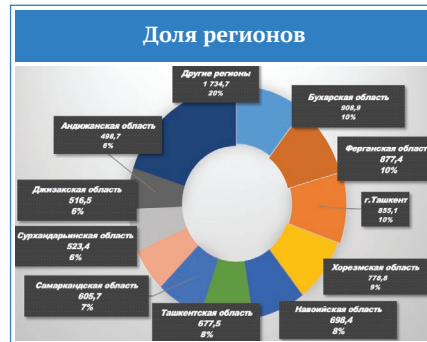
Кроме этого, на биржевых торгах могут реализоваться другие товары (прочие), не входящие в перечень высоколиквидных и монопольных видов продукции. К таким видам продукции входят разные виды строительных

материалов, химическая продукция, моторные масла и другие товары.

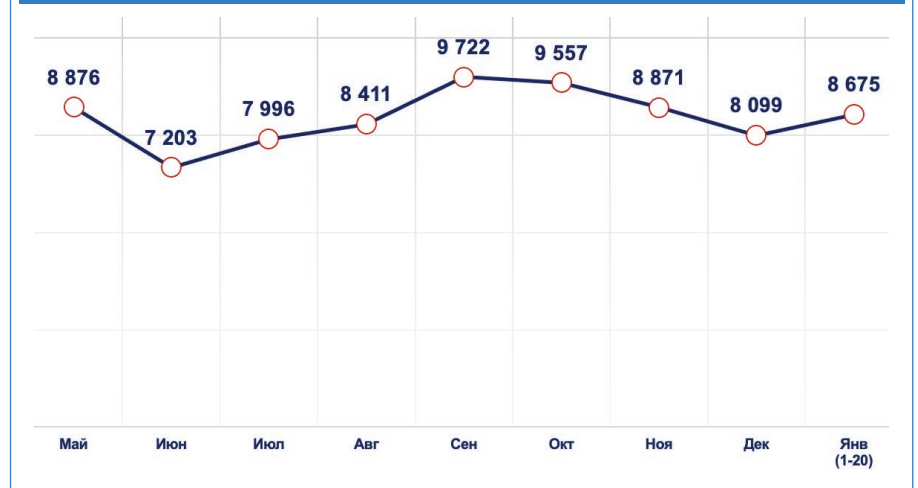
Удельный вес данных видов продукции в общем товарообороте биржевых торгов составляет 7,2% или 615,0 млрд сумов. К данному показателю относятся: масло пиролизное, гач нефтяной, трубы, сталь листовая и разные виды строительных

материалов.

Стоит обратить внимание, что по данным видам продукции продавцы тоже получают дополнительный доход за счет повышения цен относительно стартовых. Общий полученный доход составляет 13,8 млрд сумов. Основные из них: масло пиролизное, гач нефтяной, двуокись углерода жидкая и другие.



Динамика биржевого оборота АО «УзРТСБ»



ИНФОРМАЦИЯ ОБ АУКЦИОНЕ АВТОМОБИЛЬНЫХ НОМЕРОВ

(с 15 января по 21 января 2024 г.)

За рассматриваемый период были выставлены на торговую систему avtoqaqam.uzex.uz государственные номерные знаки для 25 620 автотранспортных средств. Из которых 22 615 были предназначены для физических лиц и 3 005 для юридических лиц.

С 15 января по 21 января 2024 года

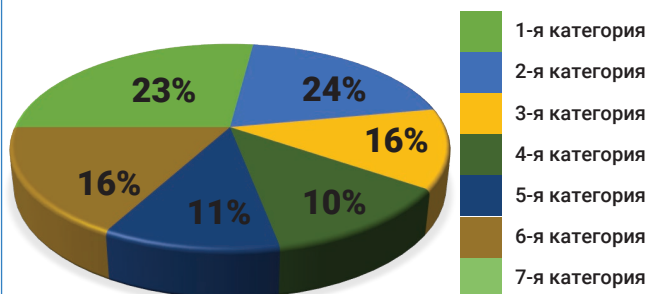
аукционные торги проводились по 5 453 номерным знакам, общая сумма которых составила 23 208,8 млн сумов, из них 94% реализованных сделок были совершены физическими лицами (5 259 номеров на 21 837,1 млн сумов) и 6% были совершены юридическими лицами (194 номеров на сумму 1 371,7 млн сумов).

Средняя сумма одной сделки составила 4,2 млн сумов. Самая низкая цена

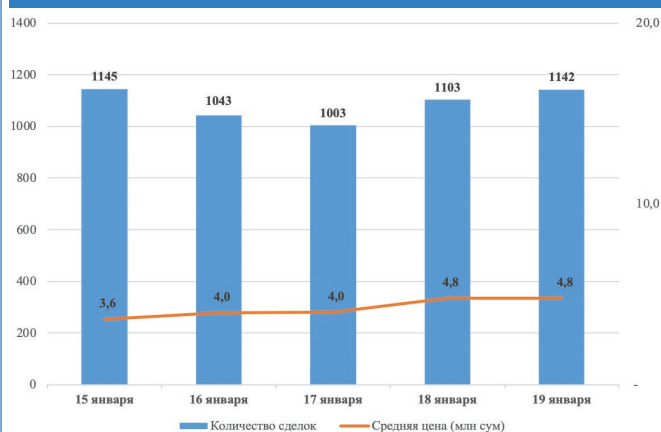
проданных автомобильных номеров составила 1,7 млн сумов, а цена наиболее дорогого номера составила 315,2 млн сумов.

Кроме того, количество зарегистрированных претендентов в информационной системе avtoqaqam.uzex.uz составляет 635 819, из которых 609 388 физические лица и 26 431 юридические лица.

По категориям



Информация о количестве сделок и средние цены автомобильных номеров на 15 января - 21 января 2024 г.



Также, средняя цена автомобильных номеров повышенного спроса в период с 1 января по 7 января 2024 года составила:

В городе
Ташкент:

Автономер	Средняя цена автомобильного номера	Автономер	Средняя цена автомобильного номера
1-категория		4-категория	
111	93 704 000	715	9 021 333
777	52 360 000	702	7 058 400
001	50 192 500	771	4 890 560
007	40 528 000	666	4 841 600
2-категория		5-категория	
070	53 856 000	292	5 069 400
010	36 627 272	277	5 045 600
707	23 698 000	102	4 936 120
101	18 241 000	577	4 403 000
3-категория		6-категория	
701	18 435 555	113	6 099 600
040	13 380 545	441	6 038 400
770	12 313 666	234	5 691 600
011	11 951 000	407	4 814 400

В Республике
Каракалпакстан и областях:

Автономер	Средняя цена автомобильного номера	Автономер	Средняя цена автомобильного номера
1-категория		4-категория	
777	27 055 500	666	3 735 718
001	20 510 000	771	3 530 900
007	16 010 909	006	3 192 270
700	14 205 625	220	3 080 400
2-категория		5-категория	
707	10 643 062	177	2 858 784
070	9 453 888	571	2 640 780
010	9 041 384	021	2 548 145
002	6 876 500	515	2 482 591
3-категория		6-категория	
701	5 558 451	201	2 855 433
770	5 287 680	017	2 499 918
717	4 540 751	786	2 478 600
009	4 512 567	123	2 420 678
008	4 499 406	107	2 131 181

Регион	Кол-во сделок	Сумма сделок (млн сум)	Рост (%)
Андижанская область	504	1 768,4	28%
Бухарская область	359	1 110,9	31%
г.Ташкент	999	6 938,3	39%
Джизакская область	152	514,5	20%
Кашкадарьинская область	329	1 297,6	49%
Навоийская область	196	676,6	36%
Наманганская область	419	1 861,4	86%
Республика Каракалпакстан	142	719,8	33%
Самаркандская область	643	2 360,3	50%
Сурхандарьинская область	181	659,6	23%
Сырдарьинская область	83	298,3	18%
Ташкентская область	341	1 143,2	27%
Ферганская область	634	2 234,9	32%
Хорезмская область	471	1 625,1	29%
Всего	5 453	23 208,8	39%

Недельный дайджест UZEX (15 – 21 января)



За последнюю неделю, то есть за период с 15 по 21 января, на всех торговых платформах АО «Узбекской республиканской товарно-сырьевой биржи» было реализовано товаров на сумму 5 820,7 млрд сумов, что на 121,3% больше чем в предыдущей неделе. Из них 94,6% заключенных сделок пришлось на биржевые торги, а оставшаяся часть 5,4% – на торговые системы по электронной коммерции.

Общий объем сделок, заключенных с участием малого бизнеса и частного предпринимательства,

составил 4 052,9 млрд сумов. В результате проведения электронных торгов по государственному закупкам общая экономия средств бюджетных и корпоративных заказчиков составила 67,0 млрд сумов.

За рассматриваемый период через онлайн-аукцион продано 5 579 автономеров на сумму 23,2 млрд сумов.

Биржевые торги

За отчетный период на открытых биржевых торгах было реализовано товарных ресурсов на 5 509,2 млрд сумов, в том числе:

Технические семена

В ходе прошедшей недели на продажу было выставлено 39 451,0 тонн технических семян, из которых реализовано 14 055,0 тонн, или 35,6%.

За рассматриваемый период ежедневная средняя цена на технические семена понизилась с 3 132,6 тыс. сумов до 2 673,2 тыс. сумов за тонну. Ежедневно на биржевых торгах приняли участие в среднем 9 покупателей.

Сахар

На биржевые торги было выставлено 10 500,0 тонн сахара, из которых реализован 250,0 тонн. Ежедневно на биржевых торгах приняли участие в среднем 12 покупателей.

За рассматриваемый период ежедневная средняя цена на сахар всех категорий понизилась с 13 004,0 тыс. сумов до 12 960,0 тыс. сумов за тонну.

Сжиженный газ

В ходе прошедшей недели было реализовано 11 639,0 тонн сжиженного газа, из которых реализовано 4 801,0 тонн, или 41,2%. Ежедневно на биржевых торгах приняли участие в среднем 137 покупателей.

За рассматриваемый период ежедневная средняя цена на сжиженный газ понизилась с 7 644,0 тыс. сумов до 7 033,8 тыс. сумов за тонну.

ТОП-10 самых продаваемых категорий товаров по государственным закупкам в период с 15 января по 21 января 2024 года

№	Товары и услуги	Значение
1.	Бумага	1 921 сделок – 8,4 млрд. сум
2.	Лекарственные средства	1 149 сделок – 20,3 млрд. сум
3.	Компьютерное оборудование	1 084 сделок – 21,7 млрд. сум
4.	Химические вещества	910 сделок – 10,0 млрд. сум
5.	Оборудование электрическое	878 сделок – 16,3 млрд. сум
6.	Готовые металлические изделия	740 сделок – 8,1 млрд. сум
7.	Машины и оборудования	664 сделок – 10,8 млрд. сум
8.	Пластмассовые и резиновые изделия	646 сделок – 6,0 млрд. сум
9.	Изделия готовые прочие	543 сделок – 3,6 млрд. сум
10.	Услуги издательские	452 сделок – 2,6 млрд. сум

Фьючерсы на золото подорожали в ходе азиатских торгов



23 января котировки фьючерсов на золото выросли во время азиатских торгов. На COMEX, подразделении Нью-Йоркской товарной биржи, фьючерсы на золото с поставкой в феврале торгуются по цене 2,00 долл. за тройскую унцию, поднявшись на 0,37%.

Максимумом сессии выступила отметка долл. за тройскую унцию. Золото нашло поддержку на уровне 2.007,70 долл. и сопротивление – на 2.041,90 долл.

Фьючерс на индекс USD, показывающий отношение доллара США к корзине из шести основных валют, снизился на 0,13% и торгуется на отметке 102,99 долл.

Что касается других товаров, торгуемых на COMEX, фьючерс на серебро с поставкой в марте вырос на 0,55%, достигнув отметки 22,42 долл. за тройскую унцию, а фьючерс на медь с поставкой в марте вырос на 0,96%, дойдя до уровня 3,78 долл. за фунт.

Колл-центр АО «УзРТСБ»:



+998 71 207-00-33



info@rtsb.uz

**Следите за нами
в социальных сетях:**



@uzexofficial



@uzexuz



@uzexuz



@uzexuz

xarid.uzex.uz
СПЕЦИАЛЬНЫЙ
ИНФОРМАЦИОННЫЙ ПОРТАЛ
ГОСУДАРСТВЕННЫХ ЗАКУПОК

Состоялся семинар на тему государственных закупок



17 января 2024 года в здании Учебного центра при Министерстве экономики и финансов состоялся круглый стол на тему «Задачи и их решения по государственным закупкам».

В круглом столе приняли участие представители Узбекской республиканской товарно-сырьевой биржи, государственных заказчиков, операторов электронной системы государственных закупок, а также представители ГУП «Центр комплексной экспертизы проектов и импортных контрактов».

В рамках мероприятия специалисты Узбекской республиканской товарно-сырьевой биржи провели презентацию о внедренных в 2023 году нововведениях для удобства госзаказчиков и участников закупок на торговой платформе биржи xarid.uzex.uz, а также о планируемых задачах на 2024 год.

В ходе семинара широко обсуждался проект новых нормативно-правовых документов, разрабатываемых в сфере государственных закупок, а также вопросы дальнейшего совершенствования системы государственных закупок.

В частности, со стороны госзаказчиков поступили предложения по устранению излишних барьеров и ограничений в системе госзакупок и применению передовых международных практик в данной сфере.

Участники семинара получили ответы на свои вопросы от специалистов биржи.

Конъюнктура биржевого рынка минеральных удобрений за 2023 год

За январь-декабрь 2023 года через электронные торги биржи было реализовано свыше 1 887,1 тыс. тонн минеральных удобрений, что на 28,1% меньше чем за аналогичный период 2022 года.

Средний ежемесячный объем продаж за рассматриваемый период составил 157,3 тыс. тонн. При этом наблюдается стабильное выставление данного товара на биржевых торгах. Объем реализации удобрений постепенно увеличивался. Если в январе объем реализации составил 123,6 тыс. тонн, то в феврале составил 166,9 тыс. тонн и в марте объем торгов составил 264,0 тыс. тонн. В апреле данный показатель увеличился до максимального значения 268,3 тыс. тонн. С мая месяца объем реализации удобрений начал уменьшаться и составил 256,2 тыс. тонн, в июне 208,7 тыс. тонны, в июле 181,2 тыс. тонн. В августе объем торгов составил 126,7 тыс. тонн. В сентябре наблюдается небольшое увеличение объема до 135,0 тыс. тонн, с октября объем реализации начал уменьшаться и составил 64,8 тыс. тонн. В декабре данный показатель составил 50,6 тыс. тонн.

Наибольший объем в структуре продаж

минеральных удобрений приходится на аммиачную селитру, доля которой составляет 53%. На втором месте расположился карбамид с долей в 22%. Сульфат аммония составляет 9%, калий хлористый и аммофос по 7%. Доля остальных видов удобрений ниже 1%.

На рынке минеральных удобрений цены лидеров продаж, на аммиачную селитру с января по апрель 2023 года находились на уровне 3,0 млн сумов за тонну. В мае – июне наблюдается снижение цен до 2,8 млн сумов за тонну. В июле – августе цены находились на уровне 2,7 млн сумов за тонну. С сентября цены начали подниматься и составили 2,8 млн сумов за тонну. С октября по декабрь прошлого года цены находились на уровне 2,9 млн сумов за тонну.

Цены на карбамид в январе – феврале 2023 года находились на уровне 3,7 – 4,0 млн сумов за тонну и в марте снизились до 3,6 млн сумов за тонну. Затем цены продолжили снижаться и в апреле – мае прошлого года достигли до 3,2 млн сумов за тонну. С июня по август средние цены находились на уровне 3,0 млн сумов за тонну. С сентября цены начали подниматься до 3,1 млн сумов за тонну и с октября по декабрь 2023 года

находились на уровне 3,5 млн сумов за тонну.

По структуре приобретения минерального удобрения, необходимо отметить, что на рынке отмечается относительно равномерное распределение удобрений по регионам. Т.е. нет абсолютного лидера по уровню приобретения товара. Однако можно выделить некоторые регионы, доля которых незначительно выше. Например, доля Ферганской области составляет 17%, а доля Кашкадарьинской, Хорезмской и Навоийской областей – 9% соответственно. Доля Сурхандарьинской области 8%. Доля остальных регионов составляет 2-7%.



ВЫСТАВОЧНО-ЯРМАРОЧНАЯ ТОРГОВЛЯ

UZ
EX **YARMARKA**



www.yarmarka.uzex.uz

Руководство по торгам

Регистрация

Для участия в новой торговой платформе Выставочно-ярмарочной торговли необходимо пройти регистрацию на вебсайте Выставочно-ярмарочной торговли

www.yarmarka.uzex.uz



- 1** Зайдите на вебсайт и по виду своей деятельности выберите вид клиента в графе «регистрация».
- 2** Введите свои сведения об организации с помощью электронно-цифровой подписи (ЭЦП) или через единую систему идентификации ONE ID.
- 3** Введите свои расчетные счета, открытые в коммерческом банке.
- 4** Активируйте персональный кабинет.

Продажа

- 1** Через персональный кабинет введите все данные о товаре и загрузите фотографию товара в систему.
- 2** Для продажи товара выставите товар в системе, также выберите вид и тип торговли.
- 3** Для заключения гарантированных сделок внесите задаток на лицевой счет в РКП в размере до 10%.
- 4** При запуске механизма запроса цен, предложите свою цену в ходе аукциона.
- 5** После осуществления полной оплаты по сделке, отгрузите товар согласно условиям договора.



Покупка

- 1** Найдите и выберите нужный товар через персональный кабинет.
- 2** Примите участие в торгах по данному товару согласно виду и типу торговли, указанным продавцом.
- 3** Для заключения гарантированных сделок внесите задаток на лицевой счет в РКП в размере до 10%.
- 4** При запуске механизма запроса цен, выберите товар, предложенный по самой низкой цене в аукционе.
- 5** Договор заключается на основании выбранного типа торговли.
- 6** Внесите доплату за товар при условии выбора гарантированной формы торговли.
- 7** В соответствии с условиями контракта после осуществления оплаты вы становитесь владельцем товара.

Торги проводятся через персональный кабинет. Новые Выставочно-ярмарочные торги могут проводиться в гарантированной или негарантированной форме.

Еженедельная электронная газета Узбекской республиканской товарно-сырьевой биржи

Учредитель: АО «Узбекская республиканская товарно-сырьевая биржа»
Главный редактор: Хикматулло Тиллабоев.
Ответственный: Машхура Хакбердиева.
Дизайнер: Нуриддин Хайдаров.

Тел: 71-207-00-33
Факс: 71-213-33-19
Адрес: 100090, г.Ташкент, ул. Бабура, 77-дом.
E-mail: press-service@rtsb.uz
При копировании материалов из газеты «НОВОСТИ UZEX» следует указать источник.
Рекламируемая продукция сертифицирована, услуги лицензированы.

Тираж: В электронной форме

Газета зарегистрирована Ташкентским городским управлением прессы и информации 21 мая 2007 года под номером 02-0081.



ISSN 2010-636X

Узбекская республиканская товарно-сырьевая биржа.
Котировки биржевых (внутренний рынок) товаров за период с 15 января по 20 января 2024 года
Приложение к газете "Новости UZEX" от 24.01.2024 года № 56 (858)

Наименование продукции	Текущая котировка (сум за тн)	изменение цены			Последняя торговая неделя
		динамика	(сум)	(%)	
Автобензин А-80	9 299 950	▼	-58 547,4	0,6	15 январь 2024 - 20 январь 2024
Автобензин А-91	17 238 571	▼	-782 428,5	4,3	15 январь 2024 - 20 январь 2024
Автобензин А-91 К2-Л	15 003 592	без изм.	0,0	0,0	08 январь 2024 - 12 январь 2024
Автобензин А-91 К5 (литр)	12 500	без изм.	0,0	0,0	25 декабрь 2023 - 29 декабрь 2023
Автобензин А-92	15 300 000	▲	1 287 016,1	9,2	15 январь 2024 - 20 январь 2024
Автобензин А-92 (литр)	11 006	▼	-202,5	1,8	15 январь 2024 - 20 январь 2024
Автобензин А-92 К2 (литр)	10 898	▲	662,3	6,5	15 январь 2024 - 20 январь 2024
Автобензин А-92 К2-Л	12 333 217	▼	-339 631,3	2,7	15 январь 2024 - 20 январь 2024
Автобензин А-92 К2-Л (литр)	10 959	▲	358,6	3,4	15 январь 2024 - 20 январь 2024
Автобензин А-92 К4	13 900 000	без изм.	0,0	0,0	08 январь 2024 - 12 январь 2024
Автобензин А-92 К4 (литр)	10 500	без изм.	0,0	0,0	08 январь 2024 - 12 январь 2024
Автобензин А-92 К5	13 870 430	▲	515 196,1	3,9	15 январь 2024 - 20 январь 2024
Автобензин А-92 К5 (литр)	10 000	▼	-900,0	8,3	15 январь 2024 - 20 январь 2024
Автобензин А-95	16 500 000	▼	-4 255 905,9	20,5	15 январь 2024 - 20 январь 2024
Автобензин А-95 (литр)	15 500	без изм.	0,0	0,0	08 январь 2024 - 12 январь 2024
Автобензин А-95 К2	17 500 000	без изм.	0,0	0,0	25 декабрь 2023 - 29 декабрь 2023
Автобензин А-95 К2 (литр)	10 500	без изм.	0,0	0,0	03 январь 2024 - 06 январь 2024
Автобензин А-95 К2-Л	20 257 231	▼	-235 084,6	1,2	15 январь 2024 - 20 январь 2024
Автобензин АИ-92 экологического класса К2 (литр)	9 940	без изм.	0,0	0,0	03 январь 2024 - 06 январь 2024
Автобензин АИ-92 экологического класса К5	13 451 000	без изм.	0,0	0,0	08 январь 2024 - 12 январь 2024
Автобензин АИ-92 экологического класса К5 (литр)	9 976	без изм.	0,0	0,0	15 январь 2024 - 20 январь 2024
Автобензин АИ-92 экологического класса К5 (Форвард)	11 919 333	▼	-365 062,6	3,0	15 январь 2024 - 20 январь 2024
Автобензин АИ-95 экологического класса К5 EURO-6	15 800 000	без изм.	0,0	0,0	08 январь 2024 - 12 январь 2024
Автобензин неэтилированный А-80 В (литр)	8 105	без изм.	0,0	0,0	25 декабрь 2023 - 29 декабрь 2023
Автобензин неэтилированный АИ-92 экологического класса К4	13 800 000	без изм.	0,0	0,0	08 январь 2024 - 12 январь 2024
Автобензин неэтилированный АИ-92 экологического класса К4.К5	14 700 000	▼	-1 800 000,0	10,9	15 январь 2024 - 20 январь 2024
Автобензин неэтилированный АИ-92 экологического класса К4.К5 (литр)	10 702	без изм.	0,0	0,0	03 январь 2024 - 06 январь 2024
Автобензин неэтилированный АИ-95 экологического класса К5 (литр)	13 000	▼	-1 000,0	7,1	15 январь 2024 - 20 январь 2024
Азот газообразный в баллонах (куб.метр)	4 482	▲	0,7	0,0	15 январь 2024 - 20 январь 2024
Азот газообразный в баллонах (штука)	169 000	▼	-1 110,3	0,7	15 январь 2024 - 20 январь 2024
Азот газообразный в баллонах 6 куб.м (штука)	23 194	без изм.	0,0	0,0	15 январь 2024 - 20 январь 2024
Азот жидкий	3 201 411	▲	379 189,0	13,4	15 январь 2024 - 20 январь 2024
Азотно-фосфорное калийное комплексное минеральное удобрение NPK N-16%.P-16%.K-16% (в мешках)	6 555 000	без изм.	0,0	0,0	15 январь 2024 - 20 январь 2024
Азотно-фосфорное удобрение (в мешках)	2 811 586	▲	41 379,6	1,5	15 январь 2024 - 20 январь 2024
Алюминиевый сернистый технический (водный раствор)	1 500 000	без изм.	0,0	0,0	08 январь 2024 - 12 январь 2024
Амиак водный реактивный ЧДА	1 209 830	без изм.	0,0	0,0	25 декабрь 2023 - 29 декабрь 2023
Амиак водный техн. (массов доля аммиака не менее 25%)	1 555 000	без изм.	0,0	0,0	08 январь 2024 - 12 январь 2024
Амиак водный технический	3 546 928	без изм.	0,0	0,0	15 январь 2024 - 20 январь 2024
Амиак жидкий (массов доля аммиака не менее 99,6%)	3 270 555	без изм.	0,0	0,0	08 январь 2024 - 12 январь 2024
Амиак безводный сжиженный в баллонах	10 000 000	без изм.	0,0	0,0	08 январь 2024 - 12 январь 2024
Амиак безводный сжиженный технический Ак	7 000 000	без изм.	0,0	0,0	25 декабрь 2023 - 29 декабрь 2023
Аммиачная вода аммиак водный технический	1 372 300	без изм.	0,0	0,0	03 январь 2024 - 06 январь 2024
Аммиачная селитра «А» (навал)	2 886 912	без изм.	0,0	0,0	15 январь 2024 - 20 январь 2024
Аммиачная селитра «Б» (в мешках)	2 999 392	▲	52 841,6	1,8	15 январь 2024 - 20 январь 2024
Аммиачная селитра «Б» (навал)	2 915 000	без изм.	0,0	0,0	08 январь 2024 - 12 январь 2024
Аммоний хлористый (в мешках)	4 000 199	▲	80 099,1	2,0	15 январь 2024 - 20 январь 2024
Аммофос 46:11 (в мешках)	6 900 873	▼	-418,5	0,0	15 январь 2024 - 20 январь 2024
Антифриз GNV Antifreeze Premixed Standard	21 000 000	без изм.	0,0	0,0	25 декабрь 2023 - 29 декабрь 2023
Аргон газообразный в баллонах (11,0бкг) (штука)	150 387	▲	560,8	0,4	15 январь 2024 - 20 январь 2024
Аргон газообразный в баллонах (куб.метр)	50 400	▼	-46 315,0	47,9	15 январь 2024 - 20 январь 2024
Аргон жидкий	8 900 071	▲	95 189,6	1,1	15 январь 2024 - 20 январь 2024
Арматура 10 ст 35 ГС	8 226 939	▼	-10 663,5	0,1	15 январь 2024 - 20 январь 2024
Арматура 10 ст 35 ГС мерной длины	8 233 869	▲	293,5	0,0	15 январь 2024 - 20 январь 2024
Арматура 10 ст 35 ГС немерной длины	7 478 731	без изм.	0,0	0,0	25 декабрь 2023 - 29 декабрь 2023
Арматура 10, АПШ Ст35 ГС	19 376 000	без изм.	0,0	0,0	25 декабрь 2023 - 29 декабрь 2023
Арматура 12 ст 25 Г2С мерной длины	8 569 568	без изм.	0,0	0,0	08 январь 2024 - 12 январь 2024
Арматура 12 ст 35 ГС	9 000 000	без изм.	0,0	0,0	08 январь 2024 - 12 январь 2024
Арматура 12 ст 35 ГС мерной длины	8 249 735	▼	-5 108,0	0,1	15 январь 2024 - 20 январь 2024
Арматура 12 ст 35 ГС немерной длины	7 509 633	без изм.	0,0	0,0	25 декабрь 2023 - 29 декабрь 2023
Арматура 12мм А500С	19 376 000	без изм.	0,0	0,0	25 декабрь 2023 - 29 декабрь 2023
Арматура 14 ст 35 ГС	8 900 000	без изм.	0,0	0,0	08 январь 2024 - 12 январь 2024
Арматура 14 ст 35 ГС мерной длины	8 256 405	▼	-2 716,4	0,0	15 январь 2024 - 20 январь 2024
Арматура 14 ст 35 ГС немерной длины	7 496 000	без изм.	0,0	0,0	25 декабрь 2023 - 29 декабрь 2023
Арматура 16 ст 35 ГС	8 246 193	▼	-2 941,1	0,0	15 январь 2024 - 20 январь 2024
Арматура 16 ст 35 ГС мерной длины	8 258 308	▼	-1 336,5	0,0	15 январь 2024 - 20 январь 2024
Арматура 18 ст 35 ГС мерной длины	8 331 996	▲	4 722,4	0,1	15 январь 2024 - 20 январь 2024
Арматура 20 ст 35 ГС мерной длины	8 327 553	▲	21,7	0,0	15 январь 2024 - 20 январь 2024
Арматура 22 ст 35 ГС мерной длины	8 327 948	▼	-2 388,3	0,0	15 январь 2024 - 20 январь 2024
Арматура 25 ст 35 ГС мерной длины	8 329 161	▲	2 141,2	0,0	15 январь 2024 - 20 январь 2024
Арматура 28 ст 35 ГС мерной длины	8 325 363	▼	-6 371,1	0,1	15 январь 2024 - 20 январь 2024
Арматура 32 ст 35 ГС мерной длины	8 324 018	▼	-11 171,8	0,1	15 январь 2024 - 20 январь 2024
Арматура 32 ст 35 ГС немерной длины	8 325 000	без изм.	0,0	0,0	08 январь 2024 - 12 январь 2024
Арматура 8 ст 35 ГС мерной длины	8 435 686	▼	-264 313,6	3,0	15 январь 2024 - 20 январь 2024
Арматура д12мм А400 мерной длины	8 550 000	без изм.	0,0	0,0	08 январь 2024 - 12 январь 2024
Арматура д14мм А400 мерной длины	8 550 000	без изм.	0,0	0,0	25 декабрь 2023 - 29 декабрь 2023
Арматура д16мм А400 мерной длины	8 550 000	без изм.	0,0	0,0	15 январь 2024 - 20 январь 2024
Арматура д22мм А400 35Г мерной длины	8 650 000	▼	-50 000,0	0,6	15 январь 2024 - 20 январь 2024
Арматура д25мм А400 мерной длины	8 650 000	без изм.	0,0	0,0	08 январь 2024 - 12 январь 2024
Арматура д8мм А400 35Г мерной длины	8 800 000	без изм.	0,0	0,0	08 январь 2024 - 12 январь 2024
Арматура периодического профиля 12-35ГС	9 200 000	без изм.	0,0	0,0	15 январь 2024 - 20 январь 2024
Ацетилен пиролизный раствор технический в специальный баллонах (штука)	718 147	▲	114 348,5	18,9	15 январь 2024 - 20 январь 2024
Ацетон технический	101 007 999	без изм.	0,0	0,0	25 декабрь 2023 - 29 декабрь 2023
Балка двуглавая 16мм с255 кат5	49 280 000	без изм.	0,0	0,0	25 декабрь 2023 - 29 декабрь 2023
Барда жидкая послеспиртовая из зерна	63 900	▲	0,1	0,0	15 январь 2024 - 20 январь 2024
Барда жидкая послеспиртовая из зерна (Форвард)	71 600	▲	590,4	0,8	15 январь 2024 - 20 январь 2024
Барда отход производства этилового спирта	60 002	▲	1,9	0,0	15 январь 2024 - 20 январь 2024
Белила цинковые БЦ1	34 362 110	без изм.	0,0	0,0	08 январь 2024 - 12 январь 2024
Бензин экстракционный прямогонный	10 034 000	▲	234 000,0	2,4	15 январь 2024 - 20 январь 2024
Бетонная добавка Polycon AF Поликон АФ	13 000 000	без изм.	0,0	0,0	25 декабрь 2023 - 29 декабрь 2023
Бетонный блок разделительный дорожный 1 РП 300.35 (штука)	406 843	без изм.	0,0	0,0	25 декабрь 2023 - 29 декабрь 2023

Наименование продукции	Текущая котировка (сум за тн)	изменение цены			Последняя торговая неделя
		динамика	(сум)	(%)	
Битум дорожный БНД 60/90	5 517 161	▼	-230 970,1	4,0	15 январь 2024 - 20 январь 2024
Битум дорожный БНД 60/90 вязкий	6 318 605	▲	237 674,1	3,9	15 январь 2024 - 20 январь 2024
Битум строительный БН 90/10	6 250 000	▼	-26 190,5	0,4	15 январь 2024 - 20 январь 2024
Битумная эмульсия дорожная катионовая ЭБК1 быстрораспадающаяся	5 704 713	без изм.	0,0	0,0	25 декабрь 2023 - 29 декабрь 2023
Блоки дорожного ограждения между 1 БДО-3,100-12 бордюр (штука)	880 000	без изм.	0,0	0,0	08 январь 2024 - 12 январь 2024
Блоки дорожного ограждения между встречными полосами движения 2БДО-5,84-12м (штука)	1 350 000	без изм.	0,0	0,0	08 январь 2024 - 12 январь 2024
Болт анкерный 12x5 (штука)	10 900	без изм.	0,0	0,0	25 декабрь 2023 - 29 декабрь 2023
Болт М12х25-200	21 700 000	без изм.	0,0	0,0	08 январь 2024 - 12 январь 2024
Болт М14х30-200	35 800 000	без изм.	0,0	0,0	25 декабрь 2023 - 29 декабрь 2023
Болт М16х30-200	24 150 000	▲	1 594 444,4	7,1	15 январь 2024 - 20 январь 2024
Болт М18х40-160	35 280 000	без изм.	0,0	0,0	25 декабрь 2023 - 29 декабрь 2023
Болт М20х50-220	28 000 000	без изм.	0,0	0,0	15 январь 2024 - 20 январь 2024
Болт М24х60-240	28 000 000	без изм.	0,0	0,0	15 январь 2024 - 20 январь 2024
Болт М30х70-240	29 807 493	▲	3 207 492,8	12,1	15 январь 2024 - 20 январь 2024
Бронза литейная БрА 10ЖЗ	108 676 960	без изм.	0,0	0,0	15 январь 2024 - 20 январь 2024
Бугандиол 1,4	155 298 000	без изм.	0,0	0,0	03 январь 2024 - 06 январь 2024
Вода глубокообессоленная	27 504	без изм.	0,0	0,0	25 декабрь 2023 - 29 декабрь 2023
Водород газообразный в баллонах (куб.метр)	126 000	без изм.	0,0	0,0	15 январь 2024 - 20 январь 2024
Водоэмульсионная краска	10 000 000	без изм.	0,0	0,0	08 январь 2024 - 12 январь 2024
Водоэмульсионная краска Jotun Jotashield Alkali Res Primer в банках 15л (штука)	815 640	без изм.	0,0	0,0	25 декабрь 2023 - 29 декабрь 2023
Водоэмульсионная краска Jotun Jotashield Topcoat Silk Base A в банках 13,5л (штука)	1 706 867	без изм.	0,0	0,0	25 декабрь 2023 - 29 декабрь 2023
Водоэмульсионная краска KAPITAL FACADE STRONG	14 560 000	без изм.	0,0	0,0	25 декабрь 2023 - 29 декабрь 2023
Воздух технологический по трубопроводу (куб.м)	232	без изм.	0,0	0,0	25 декабрь 2023 - 29 декабрь 2023
Газовый конденсат	6 044 691	без изм.	0,0	0,0	08 январь 2024 - 12 январь 2024
Гайка М14	33 854 737	без изм.	0,0	0,0	25 декабрь 2023 - 29 декабрь 2023
Гайка М16	29 400 000	без изм.	0,0	0,0	15 январь 2024 - 20 январь 2024
Гайка М18	42 140 000	без изм.	0,0	0,0	25 декабрь 2023 - 29 декабрь 2023
Гайка М20	30 100 000	▼	-3 612 000,0	10,7	15 январь 2024 - 20 январь 2024
Гайка М24	29 400 000	▼	-1 960 000,0	6,3	15 январь 2024 - 20 январь 2024
Гайка М30	28 794 326	▼	-2 565 673,8	8,2	15 январь 2024 - 20 январь 2024
Гайка М36 (штука)	20 272	▼	-1 568,0	7,2	15 январь 2024 - 20 январь 2024
Гелий газ высокой частоты 6 в баллонах 40л (штука)	12 000 000	без изм.	0,0	0,0	03 январь 2024 - 06 январь 2024
Гербицид Zarastar 75% s.e.g. трибенурон-метил	517 000 000	▼	-60 500 000,0	10,5	15 январь 2024 - 20 январь 2024
Гербицид Зарастар плюс 75%	737 000 000	без изм.	0,0	0,0	15 январь 2024 - 20 январь 2024
Гербицид Клодифоп экстрa 24% в ПЭТ бутылках 1л (литр)	407 000	▼	-7 750,0	1,9	15 январь 2024 - 20 январь 2024
Гипохлорит натрия	2 329 695	▼	-102 117,5	4,2	15 январь 2024 - 20 январь 2024
Гипс сатин шпатлевочный VENTUM Satenser (штука)	35 084	без изм.	0,0	0,0	25 декабрь 2023 - 29 декабрь 2023
Гранула МЕР ПА6-ТМ15 Grey	42 501 000	без изм.	0,0	0,0	08 январь 2024 - 12 январь 2024
Грунтовка Antopor Primer 011 GAZ	89 600 000	без изм.	0,0	0,0	15 январь 2024 - 20 январь 2024
Грунтовка глубокого проникновения	26 768 000	▼	-1 232 000,0	4,4	15 январь 2024 - 20 январь 2024
Грунтовка на акриловой PRIMER 1,7	16 940 000	без изм.	0,0	0,0	25 декабрь 2023 - 29 декабрь 2023
Грунтовка прозрачная VENTUM BASIS-5 в канистрах 5кг (штука)	78 316	без изм.	0,0	0,0	25 декабрь 2023 - 29 декабрь 2023
Двоукись углерода газообразная в баллонах 24кг (штука)	100 000	без изм.	0,0	0,0	25 декабрь 2023 - 29 декабрь 2023
Двоукись углерода газообразная в баллонах 25кг (штука)	230 000	▲	0,0	0,0	15 январь 2024 - 20 январь 2024
Двоукись углерода газообразная очищенная по трубопроводу	2 001 650	без изм.	0,0	0,0	15 январь 2024 - 20 январь 2024
Двоукись углерода жидкая	3 960 000	▼	-3 010 000,0	43,2	15 январь 2024 - 20 январь 2024
Двоукись углерода жидкая в автоцистернах	2 100 350	▲	44 639,8	2,2	15 январь 2024 - 20 январь 2024
Двоукись углерода жидкая в баллонах	3 306 648	▲	51 153,4	1,6	15 январь 2024 - 20 январь 2024
Двоукись углерода жидкая массовая доля осн.вещ-ва не менее 99,5%	3 435 516	▲	994 400,7	40,7	15 январь 2024 - 20 январь 2024
Двоукись углерода твёрдая сухой лёд	5 647 138	без изм.	0,0	0,0	08 январь 2024 - 12 январь 2024
Двугавр 20К1 м ст3сп кат.5	15 900 000	без изм.	0,0	0,0	08 январь 2024 - 12 январь 2024
Двугавр 40Б1 м ст3сп кат.5	15 300 000	без изм.	0,0	0,0	25 декабрь 2023 - 29 декабрь 2023
Дизельное топливо	10 552 808	▼	-967 233,5	8,4	15 январь 2024 - 20 январь 2024
Дизельное топливо (литр)	10 722	▼	-964,1	8,3	15 январь 2024 - 20 январь 2024
Дизельное топливо 0,5	11 500 000	без изм.	0,0	0,0	25 декабрь 2023 - 29 декабрь 2023
Дизельное топливо 0,5 (литр)	11 500	без изм.	0,0	0,0	08 январь 2024 - 12 январь 2024
Дизельное топливо 0,5-40	10 515 287	▼	-26 811,3	0,3	15 январь 2024 - 20 январь 2024
Дизельное топливо 0,5-40 (литр)	10 154	▼	-316,3	3,0	15 январь 2024 - 20 январь 2024
Дизельное топливо ЕВРО 3-К-5 сорт С экологического класса (литр)	11 700	без изм.	0,0	0,0	25 декабрь 2023 - 29 декабрь 2023
Дизельное топливо ЕВРО К-3	11 600 000	без изм.	0,0	0,0	25 декабрь 2023 - 29 декабрь 2023
Дизельное топливо ЕВРО К-3 (литр)	10 000	без изм.	0,0	0,0	03 январь 2024 - 06 январь 2024
Дизельное топливо ЕВРО К-3 сорт С	12 150 000	без изм.	0,0	0,0	25 декабрь 2023 - 29 декабрь 2023
Дизельное топливо ЕВРО К-4	12 564 171	▼	-215 768,3	1,7	15 январь 2024 - 20 январь 2024
Дизельное топливо ЕВРО К-4 (литр)	12 656	без изм.	0,0	0,0	08 январь 2024 - 12 январь 2024
Дизельное топливо ЕВРО К-5	12 300 000	▼	-742 230,0	5,7	15 январь 2024 - 20 январь 2024
Дизельное топливо ЕВРО К-5 (литр)	11 500	▲	500,0	4,6	15 январь 2024 - 20 январь 2024
Дизельное топливо ЕВРО К-5 сорт Е (литр)	10 185	▲	310,6	3,2	15 январь 2024 - 20 январь 2024
Дизельное топливо ЕВРО К-5 сорт С	11 600 000	▼	-3 137 118,6	21,3	15 январь 2024 - 20 январь 2024
Дизельное топливо ЕВРО-Л II К-4 SSDF	13 333 333	без изм.	0,0	0,0	03 январь 2024 - 06 январь 2024
Дизельное топливо ЕВРО-Л III К-4	13 905 000	▼	-89 722,2	0,6	15 январь 2024 - 20 январь 2024
Дизельное топливо 3 III АК-315	10 769 231	без изм.	0,0	0,0	08 январь 2024 - 12 январь 2024
Дизельное топливо 3 III АК-315 (литр)	11 950	без изм.	0,0	0,0	15 январь 2024 - 20 январь 2024
Дизельное топливо Л-0,2-40 (литр)	9 500	без изм.	0,0	0,0	08 январь 2024 - 12 январь 2024
Дизельное топливо Л-0,2-62	12 000 000	без изм.	0,0	0,0	25 декабрь 2023 - 29 декабрь 2023
Дизельное топливо Л-0,5-40	13 300 000	▲	1 300 000,0	10,8	15 январь 2024 - 20 январь 2024
Дизельное топливо Л-0,5-40 (литр)	9 500	без изм.	0,0	0,0	15 январь 2024 - 20 январь 2024
Дизельное топливо Л-55 К5	13 137 177	▼	-23 798,7	0,2	15 январь 2024 - 20 январь 2024
Дизельное топливо Л-К5	12 950 000	без изм.	0,0	0,0	25 декабрь 2023 - 29 декабрь 2023
Дизельное топливо Л-К5 (литр)	10 000	без изм.	0,0	0,0	25 декабрь 2023 - 29 декабрь 2023
Дизельное топливо синтетическое	11 300 000	без изм.	0,0	0,0	15 январь 2024 - 20 январь 2024
Дизельное топливо синтетическое ЕВРО-GTL К-6	11 300 000	без изм.	0,0	0,0	08 январь 2024 - 12 январь 2024
Дизельное топливо синтетическое ЕВРО-GTL-A 70-3 0 К-6	15 400 000	▲	1 400 000,0	10,0	15 январь 2024 - 20 январь 2024
Дизельное топливо синтетическое ЕВРО-GTL-A 70-3 0 К-6 (литр)	9 800	без изм.	0,0	0,0	08 январь 2024 - 12 январь 2024
Дизельное топливо синтетическое ЕВРО-GTL-A 70-Л С К-6	14 430 628	▲	2 840 888,2	24,5	15 январь 2024 - 20 январь 2024
Дизельное топливо синтетическое ЕВРО-GTL-A 70-Л С К-6 (литр)	11 215	▲	15,2	0,1	15 январь 2024 - 20 январь 2024
Дизельное топливо синтетическое ЕВРО-Л С К-6 (литр)	9 500	без изм.	0,0	0,0	15 январь 2024 - 20 январь 2024
Дизельное топливо ТДЛ (литр)	12 000	без изм.	0,0	0,0	03 январь 2024 - 06 январь 2024
Дизельное топливо тду-0,5	13 000 000	▲	184 974,1	1,4	15 январь 2024 - 20 январь 2024
Дизельное топливо тду-0,5 (литр)	11 619	▲	2 018,8	21,0	15 январь 2024 - 20 январь 2024
Дизельное топливо тду-05 (литр)	11 000	без изм.	0,0	0,0	25 декабрь 2023 - 29 декабрь 2023
Дизельное топливо ЭКО	13 741 852	▲	8 629,8	0,1	15 январь 2024 - 20 январь 2024
Дизельное топливо ЭКО (литр)	11 500	▼	-2 500,0	17,9	15 январь 2024 - 20 январь 2024
Дизельное топливо ЭКО Л-01-40	11 016 680	▲	12,9	0,0	15 январь 2024 - 20 январь 2024
Дизельное топливо ЭКО-3-1-0	12 907 953	▼	-148 282,3	1,1	15 январь 2024 - 20 январь 2024

Наименование продукции	Текущая котировка (сум за тн)	изменение цены			Последняя торговая неделя
		динамика	(сум)	(%)	
Дизельное топливо ЭКО-Л 0,100-62 (литр)	11 000	без изм.	0,0	0,0	08 январь 2024 - 12 январь 2024
Доска обрезная толщина 23-50мм ширина 100-200мм длина 4-6м (куб.метр)	4 200 000	без изм.	0,0	0,0	15 январь 2024 - 20 январь 2024
Железо-III хлорид 6-водный раствор 40%	3 442 000	без изм.	0,0	0,0	08 январь 2024 - 12 январь 2024
Жидкий парафин	27 764 000	без изм.	0,0	0,0	25 декабрь 2023 - 29 декабрь 2023
Жидкое стекло натриево	2 800 000	без изм.	0,0	0,0	15 январь 2024 - 20 январь 2024
Жидкость FORTEX ANTIFREEZE-40 в бочках 20л (литр)	26 000	▲	1 000,0	4,0	15 январь 2024 - 20 январь 2024
Жидкость охлаждающая Fortex Antifreeze LL-40 в канистрах 20л (литр)	16 772	без изм.	0,0	0,0	25 декабрь 2023 - 29 декабрь 2023
Жидкость охлаждающая Fortex EP 80W90 в канистрах 20л (литр)	28 336	без изм.	0,0	0,0	25 декабрь 2023 - 29 декабрь 2023
Жидкость охлаждающая антифриз Felix Carbox в канистрах 1кг (штука)	25 000	без изм.	0,0	0,0	25 декабрь 2023 - 29 декабрь 2023
Жмых хлопковый (навал) (Форвард)	4 500 000	без изм.	0,0	0,0	15 январь 2024 - 20 январь 2024
Жмых хлопковый 1 сорт	3 930 000	без изм.	0,0	0,0	25 декабрь 2023 - 29 декабрь 2023
Жмых хлопковый 1 сорт (навал)	3 901 000	без изм.	0,0	0,0	15 январь 2024 - 20 январь 2024
Жмых хлопковый 1 сорт (навал) (Форвард)	3 901 000	без изм.	0,0	0,0	08 январь 2024 - 12 январь 2024
Задвижка высокого давления 1012-225 КЗ Ду-225 Ру-23,5 МПа Т-250 С (штука)	198 500 000	без изм.	0,0	0,0	25 декабрь 2023 - 29 декабрь 2023
Зерноотходы пшеничные 30-50% (навал)	1 042 690	▲	442 686,6	73,8	15 январь 2024 - 20 январь 2024
Зерноотходы пшеничные 50-70% (навал)	1 288 004	▲	81 947,5	6,8	15 январь 2024 - 20 январь 2024
Зерноотходы пшеничные 70-85% (навал)	1 970 750	без изм.	0,0	0,0	08 январь 2024 - 12 январь 2024
Зерноотходы пшеничные 85% (навал)	1 725 000	без изм.	0,0	0,0	08 январь 2024 - 12 январь 2024
Известь воздушная негашенная кальциевая комовая 1 сорт (навал)	1 200 000	без изм.	0,0	0,0	15 январь 2024 - 20 январь 2024
Кабель ВВГнг 3х2,5 (метр)	13 427	без изм.	0,0	0,0	08 январь 2024 - 12 январь 2024
Кабель ВВГнг 4х150-1 (метр)	868 959	без изм.	0,0	0,0	25 декабрь 2023 - 29 декабрь 2023
Кабель КГ 2х2,5-1 (метр)	26 104	без изм.	0,0	0,0	08 январь 2024 - 12 январь 2024
Кабель КГ 2х6-0,66 (метр)	48 899	без изм.	0,0	0,0	08 январь 2024 - 12 январь 2024
Кабель КГ 3х16+1х6 (метр)	162 860	без изм.	0,0	0,0	08 январь 2024 - 12 январь 2024
Кабель КГ 3х35+1х10-1 (метр)	326 920	без изм.	0,0	0,0	08 январь 2024 - 12 январь 2024
Кабель КГ 4х10 (метр)	127 599	без изм.	0,0	0,0	08 январь 2024 - 12 январь 2024
Кабель КГ 4х4 (метр)	50 085	без изм.	0,0	0,0	08 январь 2024 - 12 январь 2024
Калий хлористый (в мешках)	2 372 624	▲	274 399,2	13,1	15 январь 2024 - 20 январь 2024
Калийное удобрения (в мешках)	11 119 453	▼	-0,5	0,0	15 январь 2024 - 20 январь 2024
Калийное удобрения нитрат калия (в мешках)	11 119 453	без изм.	0,0	0,0	15 январь 2024 - 20 январь 2024
Кальций гипохлорит порошок 33,8%	27 440 000	без изм.	0,0	0,0	08 январь 2024 - 12 январь 2024
Каменный уголь Д фр 25-100мм	1 268 000	без изм.	0,0	0,0	25 декабрь 2023 - 29 декабрь 2023
Каменный уголь ДСП	1 000 000	▼	-540 000,0	35,1	15 январь 2024 - 20 январь 2024
Каменный уголь необогащенный Д фр 0-300мм	950 000	без изм.	0,0	0,0	03 январь 2024 - 06 январь 2024
Канат стальной 7 проволочный 15,7мм К7 1860 h/мм2 антикоррозийная обработка	22 000 160	без изм.	0,0	0,0	15 январь 2024 - 20 январь 2024
Канат стальной d-18мм (метр)	80 454	без изм.	0,0	0,0	25 декабрь 2023 - 29 декабрь 2023
Канат стальной d-52мм ГЛ-В-Н-Р1770 (метр)	385 700	▼	-49 300,0	11,3	15 январь 2024 - 20 январь 2024
Канат стальной d-57мм ГЛ-В-Н-Р1770 (метр)	390 578	▲	7 577,6	2,0	15 январь 2024 - 20 январь 2024
Канат стальной d-6,9мм Г-В-Н-Р-Т-1770 (метр)	36 500	без изм.	0,0	0,0	25 декабрь 2023 - 29 декабрь 2023
Канат стальной арматурный 16,5мм (метр)	67 643	без изм.	0,0	0,0	25 декабрь 2023 - 29 декабрь 2023
Канат стальной арматурный 7 проволочный 15мм К7 Т1670С	18 500 000	без изм.	0,0	0,0	15 январь 2024 - 20 январь 2024
Канат стальной арматурный d-12мм К7-1500-С	17 400 000	без изм.	0,0	0,0	03 январь 2024 - 06 январь 2024
Канат стальной арматурный d-15,7мм К7-1860-С	21 675 000	без изм.	0,0	0,0	08 январь 2024 - 12 январь 2024
Канат стальной арматурный d-15мм	18 500 000	без изм.	0,0	0,0	25 декабрь 2023 - 29 декабрь 2023
Канат стальной арматурный d-15мм К7-1410-С	18 500 000	без изм.	0,0	0,0	15 январь 2024 - 20 январь 2024
Канат стальной диаметр 19,5мм (метр)	55 480	без изм.	0,0	0,0	03 январь 2024 - 06 январь 2024
Каолин вторичная необогащенный	73 353	без изм.	0,0	0,0	25 декабрь 2023 - 29 декабрь 2023
Каолин вторичная необогащенный серый (навал)	73 000	без изм.	0,0	0,0	08 январь 2024 - 12 январь 2024
Карбамид «Б» (в мешках)	3 508 943	▼	-1 442,2	0,0	15 январь 2024 - 20 январь 2024
Карбамид «Б» количество азота не менее 46,2% (в мешках)	3 542 700	▼	-39 496,9	1,1	15 январь 2024 - 20 январь 2024
Карбамидно-формальдегидного концентрата КФК-85	5 906 283	без изм.	0,0	0,0	25 декабрь 2023 - 29 декабрь 2023
Картон асбестовый КАОН-1	16 000 000	без изм.	0,0	0,0	08 январь 2024 - 12 январь 2024
Катанка 6,5мм стЗсп мерная длина	8 700 001	без изм.	0,0	0,0	03 январь 2024 - 06 январь 2024
Катанка В 2 6,5мм стЗсп У02	8 275 003	▼	-1,2	0,0	15 январь 2024 - 20 январь 2024
Катанка В 2 8мм стЗсп У02	8 275 003	▼	-1,8	0,0	15 январь 2024 - 20 январь 2024
Катанка d10мм стЗ	8 383 558	без изм.	0,0	0,0	03 январь 2024 - 06 январь 2024
Катанка d6,5мм стЗсп	8 383 674	▼	-576 326,0	6,4	15 январь 2024 - 20 январь 2024
Катанка d8мм стЗсп	8 383 685	▼	-1 315,4	0,0	15 январь 2024 - 20 январь 2024
Катанка из углеродистой стали d6,5мм	10 856 500	без изм.	0,0	0,0	25 декабрь 2023 - 29 декабрь 2023
Квадрат 10 ст 3 СП мерной длины	9 305 072	без изм.	0,0	0,0	08 январь 2024 - 12 январь 2024
Квадрат 12 ст 3 СП мерной длины	9 314 922	▲	9 410,7	0,1	15 январь 2024 - 20 январь 2024
Квадрат 120 ст 45	8 953 392	▲	112,0	0,0	15 январь 2024 - 20 январь 2024
Квадрат 14 ст 3 СП мерной длины	9 306 333	▲	333,8	0,0	15 январь 2024 - 20 январь 2024
Квадрат 14 ст 3 СП немерной длины	7 791 000	без изм.	0,0	0,0	25 декабрь 2023 - 29 декабрь 2023
Кварцит молотый для тиглей индукционных печей ПКМВИ-1, ПКМВИ-2 (в мешках)	5 000 000	без изм.	0,0	0,0	08 январь 2024 - 12 январь 2024
Кварц-полевощатовый молотый КПШМ 0,30-2	627 200	без изм.	0,0	0,0	03 январь 2024 - 06 январь 2024
Керосин авиационный ТС-1	11 400 776	без изм.	0,0	0,0	25 декабрь 2023 - 29 декабрь 2023
Керосин технический	10 374 682	без изм.	0,0	0,0	03 январь 2024 - 06 январь 2024
Кирпич огнеупорный ША5-230x114x65	6 175 000	без изм.	0,0	0,0	25 декабрь 2023 - 29 декабрь 2023
Кирпич огнеупорный ШЦУ №4 200x150x75,65	6 213 710	▲	563 760,0	10,0	15 январь 2024 - 20 январь 2024
Кислород газообразный в баллонах (куб.м)	4 955	▼	-173,2	3,4	15 январь 2024 - 20 январь 2024
Кислород газообразный по трубопроводу (куб.м)	1 145	без изм.	0,0	0,0	25 декабрь 2023 - 29 декабрь 2023
Кислород жидкий	1 634 213	▲	61 385,8	3,9	15 январь 2024 - 20 январь 2024
Кислород жидкий технический	1 677 741	▲	-39 856,5	2,3	15 январь 2024 - 20 январь 2024
Кислород технический 2 сорт	1 858 999	▲	393 999,0	26,9	15 январь 2024 - 20 январь 2024
Кислород технический газообразный в баллонах 6 куб.м (штука)	17 706	без изм.	0,0	0,0	15 январь 2024 - 20 январь 2024
Кислород технологический газообразный в баллонах (штука)	65 000	без изм.	0,0	0,0	08 январь 2024 - 12 январь 2024
Кислота азотная неконцентрированная 43-56% в пересчете на 100% основное вещество 1 сорт	2 255 919	▼	-45 079,7	2,0	15 январь 2024 - 20 январь 2024
Кислота азотная неконцентрированная высший сорт	3 120 126	▲	267 261,3	9,4	15 январь 2024 - 20 январь 2024
Кислота соляная ингибированная урот. 20%-23%	1 550 000	▼	-454 800,0	22,7	15 январь 2024 - 20 январь 2024
Кислота соляная синтетическая техническая	480 000	без изм.	0,0	0,0	08 январь 2024 - 12 январь 2024
Кислота соляная техническая не менее 31,5%	450 235	▼	-7 219,6	1,6	15 январь 2024 - 20 январь 2024
Кислота уксусная синтетическая 20%	7 840 000	без изм.	0,0	0,0	15 январь 2024 - 20 январь 2024
Клей REZALIT (штука)	33 824	без изм.	0,0	0,0	08 январь 2024 - 12 январь 2024
Клей водостойкий морозостойкий усиленный VENTUM Konfor (в мешках) (штука)	39 816	без изм.	0,0	0,0	25 декабрь 2023 - 29 декабрь 2023
Кокс нефтяной высокосернистый суммарный	2 400 000	без изм.	0,0	0,0	15 январь 2024 - 20 январь 2024
Комбикорм	3 000 000	без изм.	0,0	0,0	25 декабрь 2023 - 29 декабрь 2023
Компонент антидетонационный для моторных топлив (импорт) (доллар США)	500	без изм.	0,0	0,0	25 декабрь 2023 - 29 декабрь 2023
Кормосмесь	2 250 000	▼	-300 100,0	11,8	15 январь 2024 - 20 январь 2024
Кормосмесь 1	1 918 512	▼	-114,4	0,0	15 январь 2024 - 20 январь 2024
Кормосмесь 19	1 725 018	▼	-75 554,2	4,2	15 январь 2024 - 20 январь 2024
Кормосмесь 2	1 450 000	▼	-937,5	0,1	15 январь 2024 - 20 январь 2024
Кормосмесь 5	2 245 000	без изм.	0,0	0,0	03 январь 2024 - 06 январь 2024
Кормосмесь 65-01	2 115 774	▲	573,8	0,0	15 январь 2024 - 20 январь 2024

Наименование продукции	Текущая котировка (сум за тн)	изменение цены			Последняя торговая неделя
		динамика	(сум)	(%)	
Кормосмесь 65-01.Ф	1 903 000	без изм.	0,0	0,0	15 январь 2024 - 20 январь 2024
Кормосмесь 65-03	2 360 000	без изм.	0,0	0,0	15 январь 2024 - 20 январь 2024
Кормосмесь 65-04	2 011 000	без изм.	0,0	0,0	15 январь 2024 - 20 январь 2024
Кормосмесь 65-04.23	2 206 510	▲	10,0	0,0	15 январь 2024 - 20 январь 2024
Кормосмесь 65-1	1 823 541	▲	58 245,3	3,3	15 январь 2024 - 20 январь 2024
Кормосмесь 65-10	1 847 790	▲	324 465,2	21,3	15 январь 2024 - 20 январь 2024
Кормосмесь 65-11	1 715 598	без изм.	0,0	0,0	08 январь 2024 - 12 январь 2024
Кормосмесь 65-11.Ф	1 912 000	без изм.	0,0	0,0	25 декабрь 2023 - 29 декабрь 2023
Кормосмесь 65-11.ХР	1 734 712	▼	-288,0	0,0	15 январь 2024 - 20 январь 2024
Кормосмесь 65-12	1 757 482	▼	-467 516,7	21,0	15 январь 2024 - 20 январь 2024
Кормосмесь 65-15	1 965 000	без изм.	0,0	0,0	03 январь 2024 - 06 январь 2024
Кормосмесь 65-16	1 910 289	без изм.	0,0	0,0	15 январь 2024 - 20 январь 2024
Кормосмесь 65-2	1 651 130	▼	-0,6	0,0	15 январь 2024 - 20 январь 2024
Кормосмесь 65-3	1 657 143	▼	-119,7	0,0	15 январь 2024 - 20 январь 2024
Кормосмесь 65-5	1 700 211	без изм.	0,0	0,0	03 январь 2024 - 06 январь 2024
Кормосмесь 65-6	2 000 186	▲	100 116,3	5,3	15 январь 2024 - 20 январь 2024
Кормосмесь 65-7	1 911 091	▼	-79 508,8	4,0	15 январь 2024 - 20 январь 2024
Кормосмесь 65-8.Ф	2 002 000	без изм.	0,0	0,0	08 январь 2024 - 12 январь 2024
Кормосмесь 65-9	1 905 000	▲	5 000,0	0,3	15 январь 2024 - 20 январь 2024
Кормосмесь 7	1 918 630	без изм.	0,0	0,0	25 декабрь 2023 - 29 декабрь 2023
Кормосмесь ХВТ-3	1 716 140	без изм.	0,0	0,0	25 декабрь 2023 - 29 декабрь 2023
Кормосмесь ФДЧ-3	2 118 738	без изм.	0,0	0,0	25 декабрь 2023 - 29 декабрь 2023
Краска акриловая	17 920 000	без изм.	0,0	0,0	25 декабрь 2023 - 29 декабрь 2023
Краска АС 182	53 005 000	без изм.	0,0	0,0	25 декабрь 2023 - 29 декабрь 2023
Краска ВДАКМ акриловая	11 900 000	▼	-3 000 000,0	20,1	15 январь 2024 - 20 январь 2024
Кровельный гидроизоляционный материал на битумной основе 3мм без фольги (кв.м)	15 083	▲	583,3	4,0	15 январь 2024 - 20 январь 2024
Кровельный гидроизоляционный материал с защитным слоем фольги 2мм (кв.м)	13 200	без изм.	0,0	0,0	15 январь 2024 - 20 январь 2024
Кровельный сэндвич-панели с базальтовым наполнителем 100-110кг м3 (кв.м)	410 000	без изм.	0,0	0,0	25 декабрь 2023 - 29 декабрь 2023
Круг 10 ст 3 СП мерной длины	8 820 767	▼	-70 581,4	0,8	15 январь 2024 - 20 январь 2024
Круг 100 ст 3 немерной длины	9 200 000	без изм.	0,0	0,0	08 январь 2024 - 12 январь 2024
Круг 12	11 000 000	▼	-200 000,0	1,8	15 январь 2024 - 20 январь 2024
Круг 12 ст 3 СП мерной длины	8 848 714	▲	23 836,1	0,3	15 январь 2024 - 20 январь 2024
Круг 12 ст 3 СП УМК	9 500 000	без изм.	0,0	0,0	03 январь 2024 - 06 январь 2024
Круг 14 ст 3 СП мерной длины	8 820 585	▼	-13 364,6	0,2	15 январь 2024 - 20 январь 2024
Круг 16 ст 3 СП	9 500 000	без изм.	0,0	0,0	15 январь 2024 - 20 январь 2024
Круг 16 ст 3 СП мерной длины	8 825 904	▼	-374 095,7	4,1	15 январь 2024 - 20 январь 2024
Круг 18 ст 3 СП мерной длины	8 825 294	▼	-22 261,1	0,3	15 январь 2024 - 20 январь 2024
Круг 20 ст 3 СП мерной длины	8 832 779	▲	12 551,6	0,1	15 январь 2024 - 20 январь 2024
Круг 22 ст 3 СП мерной длины	8 820 000	▼	-3 365,5	0,0	15 январь 2024 - 20 январь 2024
Круг 22 ст 3 СП УМК	9 500 000	▲	100 000,0	1,1	15 январь 2024 - 20 январь 2024
Круг 25 ст 3 СП	9 500 000	без изм.	0,0	0,0	03 январь 2024 - 06 январь 2024
Круг 25 ст 3 СП мерной длины	8 820 000	▼	-108 572,1	1,2	15 январь 2024 - 20 январь 2024
Круг 28 ст 3 СП	9 500 000	без изм.	0,0	0,0	03 январь 2024 - 06 январь 2024
Круг 28 ст 3 СП мерной длины	8 820 000	без изм.	0,0	0,0	03 январь 2024 - 06 январь 2024
Круг 32 ст 3 СП мерной длины	8 820 042	без изм.	0,0	0,0	08 январь 2024 - 12 январь 2024
Круг 36 ст 3 СП	9 500 000	без изм.	0,0	0,0	03 январь 2024 - 06 январь 2024
Круг 36 ст 3 СП мерной длины	8 888 445	▼	-311 554,8	3,4	15 январь 2024 - 20 январь 2024
Круг 40 ст 3 СП мерной длины	9 500 000	▲	927 653,8	10,8	15 январь 2024 - 20 январь 2024
Круг 42 ст 3 СП мерной длины	8 835 243	▼	-364 757,3	4,0	15 январь 2024 - 20 январь 2024
Круг 50 ст 3 СП	9 500 000	без изм.	0,0	0,0	15 январь 2024 - 20 январь 2024
Круг 50 ст 3 СП мерной длины	10 000 000	без изм.	0,0	0,0	25 декабрь 2023 - 29 декабрь 2023
Круг 50 ст3 мерной длины	8 820 000	без изм.	0,0	0,0	08 январь 2024 - 12 январь 2024
Круг стальной д10мм	11 040 000	▼	-4 610 000,0	29,5	15 январь 2024 - 20 январь 2024
Круг стальной д16мм ст3	20 048 000	без изм.	0,0	0,0	08 январь 2024 - 12 январь 2024
Круг стальной д16мм ст3сп	9 400 000	▼	-600 000,0	6,0	15 январь 2024 - 20 январь 2024
Круг стальной д250мм ст38хгн	34 100 000	без изм.	0,0	0,0	03 январь 2024 - 06 январь 2024
Круг стальной д25мм ст3	20 048 000	без изм.	0,0	0,0	25 декабрь 2023 - 29 декабрь 2023
Круг стальной д300мм ст45	25 500 000	без изм.	0,0	0,0	03 январь 2024 - 06 январь 2024
Круг стальной д30мм ст45	15 950 000	▼	-4 550 000,0	22,2	15 январь 2024 - 20 январь 2024
Круг стальной д40мм ст3сп	11 040 000	▼	-460 000,0	4,0	15 январь 2024 - 20 январь 2024
Крупа гречневая	9 500 000	без изм.	0,0	0,0	15 январь 2024 - 20 январь 2024
Крышка для лотков цветных 100-52-06 (штука)	290 752	без изм.	0,0	0,0	25 декабрь 2023 - 29 декабрь 2023
Лесоматериал (х.п обрезной сосна обыкновенная длина 2-6мм толщина 10-100мм ширина 10-500мм) (куб.метр)	4 200 000	без изм.	0,0	0,0	08 январь 2024 - 12 январь 2024
Линт 1 сорт тип Б (класс высший)	6 512 999	без изм.	0,0	0,0	03 январь 2024 - 06 январь 2024
Линт 1 сорт тип Б (класс высший) (Форвард)	6 096 000	без изм.	0,0	0,0	25 декабрь 2023 - 29 декабрь 2023
Линт 1 сорт тип Б (класс грязный)	4 500 000	без изм.	0,0	0,0	08 январь 2024 - 12 январь 2024
Линт 1 сорт тип Б (класс средний)	7 000 000	▲	538 384,6	8,3	15 январь 2024 - 20 январь 2024
Линт 1 сорт тип Б (класс средний) (Форвард)	6 005 000	без изм.	0,0	0,0	25 декабрь 2023 - 29 декабрь 2023
Линт 2 сорт тип Б (класс грязный) (Форвард)	6 250 000	без изм.	0,0	0,0	08 январь 2024 - 12 январь 2024
Лист 8мм	11 780 000	без изм.	0,0	0,0	03 январь 2024 - 06 январь 2024
Лист г.к 1,5x1250x2500мм	15 000 000	без изм.	0,0	0,0	25 декабрь 2023 - 29 декабрь 2023
Лист г.к 10x1500x6000мм	11 200 000	без изм.	0,0	0,0	08 январь 2024 - 12 январь 2024
Лист г.к 16x1500x6000мм ст3	14 500 000	▼	0,0	0,0	15 январь 2024 - 20 январь 2024
Лист г.к 16x1500x6000мм ст3сп5	11 650 000	без изм.	0,0	0,0	08 январь 2024 - 12 январь 2024
Лист г.к 3x1250x2500мм	12 980 000	▼	-20 000,0	0,2	15 январь 2024 - 20 январь 2024
Лист г.к 4x1500x6000мм рифлением	11 900 000	без изм.	0,0	0,0	25 декабрь 2023 - 29 декабрь 2023
Лист г.к 4x1500x6000мм ст3	12 980 000	▲	1 580 000,0	13,9	15 январь 2024 - 20 январь 2024
Лист г.к 5x1500x6000мм	13 000 000	без изм.	0,0	0,0	08 январь 2024 - 12 январь 2024
Лист г.к 6x1500x6000мм ст3	12 980 000	▼	-20 000,0	0,2	15 январь 2024 - 20 январь 2024
Лист г.к 8x1500x6000мм	11 500 000	без изм.	0,0	0,0	25 декабрь 2023 - 29 декабрь 2023
Лист г.к 8x1500x6000мм ст3	12 980 000	▼	-20 000,0	0,2	15 январь 2024 - 20 январь 2024
Лист гипсокартонный ГСП А ПЛУК 1200x2500x9,5мм (кв.м)	18 200	без изм.	0,0	0,0	08 январь 2024 - 12 январь 2024
Лист гипсокартонный ГСП А ПЛУК обычные 1200x2500x12,5мм (кв.м)	20 440	без изм.	0,0	0,0	15 январь 2024 - 20 январь 2024
Лист гипсокартонный ГСП Н2 ПЛУК влагостойкие 1200x2500x12,5мм (кв.м)	26 180	без изм.	0,0	0,0	15 январь 2024 - 20 январь 2024
Лист горячекатаный 10x1500x6000мм	10 500 000	без изм.	0,0	0,0	08 январь 2024 - 12 январь 2024
Лист горячекатаный 12x1500x6000мм	10 500 000	без изм.	0,0	0,0	03 январь 2024 - 06 январь 2024
Лист горячекатаный 2x1250x2500мм	14 720 000	без изм.	0,0	0,0	25 декабрь 2023 - 29 декабрь 2023
Лист медный М1 М1Е 3x470x1030мм	138 233 760	без изм.	0,0	0,0	25 декабрь 2023 - 29 декабрь 2023
Лист медный М1 М1Е толщиной 4x470x1030мм	138 233 760	без изм.	0,0	0,0	25 декабрь 2023 - 29 декабрь 2023
Лист нержавеющей AISI 430 4x1250x2500мм	46 000 000	без изм.	0,0	0,0	15 январь 2024 - 20 январь 2024
Лист оцинкованный толщина 0,45мм	69 000	без изм.	0,0	0,0	25 декабрь 2023 - 29 декабрь 2023
Лист просечно вытяжной 406	78 481 130	▲	54 981 130,0	234,0	15 январь 2024 - 20 январь 2024
Лист х.к 1x1250x2500мм	15 000 000	без изм.	0,0	0,0	25 декабрь 2023 - 29 декабрь 2023

Наименование продукции	Текущая котировка (сум за тн)	изменение цены			Последняя торговая неделя
		динамика	(сум)	(%)	
Масло Castrol CRB Turbomx 15w40 CI4E7 в канистрах 208л (штука)	13 832 000	без изм.	0,0	0,0	08 январь 2024 - 12 январь 2024
Масло Castrol CRB Turbomx 15w40 CI4E7 в канистрах 20л (штука)	1 610 000	без изм.	0,0	0,0	03 январь 2024 - 06 январь 2024
Масло Castrol Universal 75W90 в канистрах 20л (штука)	2 400 000	без изм.	0,0	0,0	15 январь 2024 - 20 январь 2024
Масло FORTEX LEADER TD 10W40 в канистрах 4л (литр)	31 976	без изм.	0,0	0,0	25 декабрь 2023 - 29 декабрь 2023
Масло базовое АУ	8 020 600	без изм.	0,0	0,0	25 декабрь 2023 - 29 декабрь 2023
Масло гидравлическое Forsage Hydraulic Force HLP 32 в канистрах 20л (штука)	691 500	без изм.	0,0	0,0	25 декабрь 2023 - 29 декабрь 2023
Масло гидравлическое Forsaj Hydraulic Force HLP46 в бочках 205л (штука)	6 437 000	без изм.	0,0	0,0	25 декабрь 2023 - 29 декабрь 2023
Масло гидравлическое Forsaj Hydraulic Force HLP46 в канистрах 20л (штука)	691 500	без изм.	0,0	0,0	25 декабрь 2023 - 29 декабрь 2023
Масло гидравлическое FORTEX HD 46 в канистрах 20л (литр)	19 012	без изм.	0,0	0,0	25 декабрь 2023 - 29 декабрь 2023
Масло гидравлическое Gazpromneft 46 в металлических бочках 20л (литр)	29 500	без изм.	0,0	0,0	25 декабрь 2023 - 29 декабрь 2023
Масло гидравлическое HLP-46 в канистрах 20л (литр)	15 512	▲	1 256,2	8,8	15 январь 2024 - 20 январь 2024
Масло гидравлическое HLP-68 FIRST OIL (литр)	29 500	без изм.	0,0	0,0	25 декабрь 2023 - 29 декабрь 2023
Масло гидравлическое Hydraulic 46 в канистрах 20л (литр)	16 500	▼	-5 500,0	25,0	15 январь 2024 - 20 январь 2024
Масло гидравлическое Mannol Hydro ISO 46 HL в бочках 208л (штука)	11 583 000	без изм.	0,0	0,0	03 январь 2024 - 06 январь 2024
Масло гидравлическое Rosneft Hidrotec OE HLP46 в бочках 216,5л (литр)	32 039	без изм.	0,0	0,0	08 январь 2024 - 12 январь 2024
Масло гидравлическое SHELL Tellus S2 VX46 в бочках 209л (штука)	10 136 504	без изм.	0,0	0,0	25 декабрь 2023 - 29 декабрь 2023
Масло гидравлическое YOSU HYDRAULIC 46 в канистрах 20л (штука)	920 000	без изм.	0,0	0,0	25 декабрь 2023 - 29 декабрь 2023
Масло гидравлическое Лукойл Гейзер ст 46 в металлических бочках 205л (литр)	20 750	▼	-8 250,0	28,5	15 январь 2024 - 20 январь 2024
Масло гидравлическое на минеральной основе G-Special Hydraulic HVLP 46 в бочках 205л (штука)	9 968 740	без изм.	0,0	0,0	03 январь 2024 - 06 январь 2024
Масло гидравлическое на минеральной основе G-Special Hydraulic HVLP 68 в бочках 205л (штука)	9 968 740	без изм.	0,0	0,0	15 январь 2024 - 20 январь 2024
Масло гидравлическое полусинтетическое TEBOil HYDRAULIC OIL 46S в металлических бочках 205л (литр)	40 500	без изм.	0,0	0,0	03 январь 2024 - 06 январь 2024
Масло дизельное Shell Rimula R4X 15W40 в металлических бочках 209л (штука)	10 650 640	без изм.	0,0	0,0	15 январь 2024 - 20 январь 2024
Масло дизельное Shell Rimula R6 10W40 в металлических бочках 20л (литр)	74 470	без изм.	0,0	0,0	25 декабрь 2023 - 29 декабрь 2023
Масло дизельное M14B2 в канистрах 20л (литр)	17 024	▲	1 512,0	9,8	15 январь 2024 - 20 январь 2024
Масло индустриальное CHILON И 100 P (С)	25 313 000	без изм.	0,0	0,0	25 декабрь 2023 - 29 декабрь 2023
Масло индустриальное Shell Morlina S2 BL 10 в канистрах (литр)	98 000	без изм.	0,0	0,0	03 январь 2024 - 06 январь 2024
Масло индустриальное STANDART И-50А У в канистрах 20л (литр)	14 504	без изм.	0,0	0,0	08 январь 2024 - 12 январь 2024
Масло индустриальное И-12А	9 126 000	▼	-7 600,0	0,1	15 январь 2024 - 20 январь 2024
Масло индустриальное И-20А	9 510 954	▼	-575 046,5	5,7	15 январь 2024 - 20 январь 2024
Масло индустриальное И-20А в канистрах 20л (литр)	21 500	без изм.	0,0	0,0	08 январь 2024 - 12 январь 2024
Масло индустриальное И-40А	14 105 000	без изм.	0,0	0,0	08 январь 2024 - 12 январь 2024
Масло индустриальное И-40А.У в канистрах 20л (литр)	22 500	без изм.	0,0	0,0	08 январь 2024 - 12 январь 2024
Масло индустриальное И-50А	9 740 929	▼	-359 071,4	3,6	15 январь 2024 - 20 январь 2024
Масло индустриальное И-50А PRISTA AN 100	9 700 000	без изм.	0,0	0,0	08 январь 2024 - 12 январь 2024
Масло индустриальное редукторное минеральное ЛУКОЙЛ СТИЛО 220 в металлических бочках 205л (штука)	28 500	▲	1 000,0	3,6	15 январь 2024 - 20 январь 2024
Масло компрессорное Atlas Copco Roto-Z в металлических бочках 209л (штука)	114 950 000	без изм.	0,0	0,0	15 январь 2024 - 20 январь 2024
Масло компрессорное AZMOL Kompressoil VG 150 в канистрах 18л (штука)	741 888	без изм.	0,0	0,0	25 декабрь 2023 - 29 декабрь 2023
Масло компрессорное PRISTA Movex-2.46 в канистрах 20л (литр)	48 100	▲	22,9	0,1	15 январь 2024 - 20 январь 2024
Масло компрессорное SHELL CORKEN S4 R46 в ведрах 20л (штука)	3 106 000	без изм.	0,0	0,0	03 январь 2024 - 06 январь 2024
Масло компрессорное КП-8С	7 901 999	без изм.	0,0	0,0	08 январь 2024 - 12 январь 2024
Масло компрессорное KC-19 в бочках 205л (литр)	21 000	без изм.	0,0	0,0	15 январь 2024 - 20 январь 2024
Масло компрессорное KC-19 в канистрах 20л (литр)	18 004	без изм.	0,0	0,0	25 декабрь 2023 - 29 декабрь 2023
Масло моторное AKCELA ENG OIL 15W40 CF4 в металлических бочках 200л (литр)	60 000	без изм.	0,0	0,0	15 январь 2024 - 20 январь 2024
Масло моторное Castrol Turbomax 10w40 E4.E7, C7 в канистрах 20л (литр)	80 000	без изм.	0,0	0,0	08 январь 2024 - 12 январь 2024
Масло моторное Castrol Vecton 15w40 CI-4/E7, C7 в бочках 208л (штука)	13 832 000	без изм.	0,0	0,0	15 январь 2024 - 20 январь 2024
Масло моторное Fortex Turbo Diesel 15W40 в пластиковых канистрах 20л (литр)	29 988	без изм.	0,0	0,0	25 декабрь 2023 - 29 декабрь 2023
Масло моторное MANNOL TS-4 15W40 в бочках 208л (штука)	14 610 000	без изм.	0,0	0,0	03 январь 2024 - 06 январь 2024
Масло моторное Mannol TS-5 10w40 в бочках 20л (штука)	1 914 000	без изм.	0,0	0,0	25 декабрь 2023 - 29 декабрь 2023
Масло моторное Mobil Delvac Modern™ 15W40 Super Defense V4 в металлических бочках 208л (литр)	48 500	без изм.	0,0	0,0	25 декабрь 2023 - 29 декабрь 2023
Масло моторное Monza Super Truck 10W40 API CI4.SL в канистрах 25л (штука)	1 593 750	без изм.	0,0	0,0	25 декабрь 2023 - 29 декабрь 2023
Масло моторное RUBAI TIR 8900 10W40 в металлических бочках 208л (штука)	14 144 000	без изм.	0,0	0,0	08 январь 2024 - 12 январь 2024
Масло моторное SAE 10W40 в канистрах 18л (литр)	58 000	без изм.	0,0	0,0	03 январь 2024 - 06 январь 2024
Масло моторное SAE 15W40 API CF-4.SG (штука)	360 640	без изм.	0,0	0,0	15 январь 2024 - 20 январь 2024
Масло моторное Shell Helix HX 7 10W40 (штука)	271 040	▲	6 720,0	2,5	15 январь 2024 - 20 январь 2024
Масло моторное Shell Rimula R4 15W40 в бочках 209л (штука)	6 437 200	▲	0,0	0,0	15 январь 2024 - 20 январь 2024
Масло моторное Shell Rimula R4 15W40 в ведрах 20л (штука)	616 000	без изм.	0,0	0,0	25 декабрь 2023 - 29 декабрь 2023
Масло моторное Shell Rimula R4 15W40 в канистрах 20л (литр)	67 000	без изм.	0,0	0,0	03 январь 2024 - 06 январь 2024
Масло моторное Shell Rimula R4X 15W40 (штука)	11 235 840	без изм.	0,0	0,0	15 январь 2024 - 20 январь 2024
Масло моторное Shell Rimula R4X 15W40 в металлическая бочках 209л (штука)	9 028 768	▲	459 760,0	5,4	15 январь 2024 - 20 январь 2024
Масло моторное Shell Rimula R6M 10w-40 в металлических бочках 209л (штука)	11 516 736	без изм.	0,0	0,0	15 январь 2024 - 20 январь 2024
Масло моторное SWD Rheinol Komparol XXF 15W40 в бочках 208л (литр)	54 360	без изм.	0,0	0,0	08 январь 2024 - 12 январь 2024
Масло моторное для дизельных двигателей Gazpromneft Diesel Extra 15W40 в бочках 205л (штука)	5 432 500	без изм.	0,0	0,0	15 январь 2024 - 20 январь 2024
Масло моторное для дизельных двигателей минеральное Gazpromneft M-14B2 в бочках 205л (штука)	7 790 000	▲	1 260 750,0	19,3	15 январь 2024 - 20 январь 2024
Масло моторное лукойл авангард SAE 15w40 API CF4.SG в металлических бочках 205л (штука)	9 186 000	без изм.	0,0	0,0	08 январь 2024 - 12 январь 2024
Масло моторное M10 B2	96 080 000	▲	87 613 999,9	1 034,9	15 январь 2024 - 20 январь 2024
Масло моторное M10 Г2К	14 350 000	без изм.	0,0	0,0	08 январь 2024 - 12 январь 2024
Масло моторное M14 B2 в канистрах 20л (литр)	16 000	без изм.	0,0	0,0	08 январь 2024 - 12 январь 2024
Масло моторное M14 Г2К	14 416 140	▼	-25 143,3	0,2	15 январь 2024 - 20 январь 2024
Масло моторное M20 А	10 201 100	▼	-511 510,1	4,8	15 январь 2024 - 20 январь 2024
Масло моторное минеральное ЛУКОЙЛ АВАНГАРД SAE 20W50 API CF-4.SG в канистрах 50л (литр)	36 400	без изм.	0,0	0,0	03 январь 2024 - 06 январь 2024
Масло моторное минеральное универсальное всесезонное Gazpromneft Diesel Premium 15W-40 в бочках 205л (штука)	9 051 538	▲	31 538,5	0,4	15 январь 2024 - 20 январь 2024
Масло моторное полусинтетическое Clean 15W40 в канистрах 18л (литр)	55 000	без изм.	0,0	0,0	25 декабрь 2023 - 29 декабрь 2023
Масло моторное полусинтетическое TEBOil SUPER HPD SAE 15W40 в металлических бочках 205л (литр)	42 500	без изм.	0,0	0,0	03 январь 2024 - 06 январь 2024
Масло моторное полусинтетическое всесезонное G-Profi MSI Plus 15W40 в бочках 205л (штука)	9 968 740	без изм.	0,0	0,0	15 январь 2024 - 20 январь 2024
Масло моторное универсальное всесезон полусинтетическое лукойл авангард супер CNG SAE 15W40 в металлических бочках 205л (литр)	30 000	без изм.	0,0	0,0	03 январь 2024 - 06 январь 2024
Масло моторное универсальное всесезон полусинтетическое лукойл авангард ультра SAE 10W40 API CI-4.SL в металлических бочках 205л (литр)	52 500	▼	0,0	0,0	15 январь 2024 - 20 январь 2024
Масло MC-20 в канистрах 20л (литр)	15 008	без изм.	0,0	0,0	08 январь 2024 - 12 январь 2024
Масло подсолнечное нерафинированное (импорт) (доллар США)	759	без изм.	0,0	0,0	25 декабрь 2023 - 29 декабрь 2023
Масло подсолнечное рафинированное дезодорированное высший сорт "Нежинское" в ПЭТ 1 л (литр)	12 455	без изм.	0,0	0,0	15 январь 2024 - 20 январь 2024

Наименование продукции	Текущая котировка (сум за тн)	изменение цены			Последняя торговая неделя
		динамика	(сум)	(%)	
Масло подсолнечное рафинированное дезодорированное высший сорт "Солнечный венец" в ПЭТ 1 л (литр)	12 455	без изм.	0,0	0,0	15 январь 2024 - 20 январь 2024
Масло подсолнечное рафинированное дезодорированное высший сорт в ПЭТ 1 л (литр)	12 455	без изм.	0,0	0,0	15 январь 2024 - 20 январь 2024
Масло редуторное Devon Reducer CLP 220 в металлических бочках 200л (штука)	7 500 000	без изм.	0,0	0,0	08 январь 2024 - 12 январь 2024
Масло редуторное Shell Omala S2 GX 220 в бочках 209л (штука)	13 137 740	без изм.	0,0	0,0	25 декабрь 2023 - 29 декабрь 2023
Масло сливочное с жирностью 82,5% высшего сорта	32 565 000	▲	930,0	0,0	15 январь 2024 - 20 январь 2024
Масло соевое нерафинированное (импорт) (доллар США)	701	без изм.	0,0	0,0	08 январь 2024 - 12 январь 2024
Масло трансмиссионное ATF D-II в канистрах 20л (штука)	310 240	без изм.	0,0	0,0	08 январь 2024 - 12 январь 2024
Масло трансмиссионное FORTEX ATF в канистрах 20л (литр)	30 044	без изм.	0,0	0,0	25 декабрь 2023 - 29 декабрь 2023
Масло трансмиссионное Gazpromneft GL5 80W90 в бочках 205л (штука)	9 840 000	▲	1 640 000,0	20,0	15 январь 2024 - 20 январь 2024
Масло трансмиссионное G-Box Expert ATF DX III в бочках 205л (штука)	10 660 000	без изм.	0,0	0,0	15 январь 2024 - 20 январь 2024
Масло трансмиссионное G-Special TO-4 10W в бочках 205л (штука)	10 255 125	без изм.	0,0	0,0	15 январь 2024 - 20 январь 2024
Масло трансмиссионное G-Special TO-4 30 в бочках 205л (штука)	10 255 125	▲	4 063 125,0	65,6	15 январь 2024 - 20 январь 2024
Масло трансмиссионное Mannol GL-4 80W90 в канистрах 20л (штука)	1 603 000	без изм.	0,0	0,0	03 январь 2024 - 06 январь 2024
Масло трансмиссионное SAE 80w90 (литр)	26 000	без изм.	0,0	0,0	25 декабрь 2023 - 29 декабрь 2023
Масло трансмиссионное SAE-140 GL-2 (литр)	14 500	без изм.	0,0	0,0	25 декабрь 2023 - 29 декабрь 2023
Масло трансмиссионное Shell Spirax S4 CX10W в бочках 209л (штука)	11 850 300	▼	-5 977 412,0	33,5	15 январь 2024 - 20 январь 2024
Масло трансмиссионное минеральное Лукойл тм-4 SAE 80W90 API GL4 в бочках 205л (литр)	43 000	без изм.	0,0	0,0	08 январь 2024 - 12 январь 2024
Масло трансмиссионное минеральное Лукойл тм-5 SAE 80W90 API GL5 в металлических бочках 205л (литр)	39 000	без изм.	0,0	0,0	25 декабрь 2023 - 29 декабрь 2023
Масло трансмиссионное синтетический G-Box ATF DX VI в канистрах 1л (штука)	100 000	без изм.	0,0	0,0	03 январь 2024 - 06 январь 2024
Масло трансмиссионное ТЭП-15 (литр)	15 008	без изм.	0,0	0,0	08 январь 2024 - 12 январь 2024
Масло трансформаторное (литр)	14 500	без изм.	0,0	0,0	08 январь 2024 - 12 январь 2024
Масло трансформаторное ТРМ-1 (литр)	15 200	без изм.	0,0	0,0	25 декабрь 2023 - 29 декабрь 2023
Масло трансформаторное ТРМ-1 в канистрах 20л (литр)	14 900	без изм.	0,0	0,0	15 январь 2024 - 20 январь 2024
Масло турбинное ТП-22С	12 924 800	без изм.	0,0	0,0	15 январь 2024 - 20 январь 2024
Масло турбинное ТП-22С (литр)	15 512	без изм.	0,0	0,0	15 январь 2024 - 20 январь 2024
Масло турбинное ТП-30 в бочках 205л (литр)	15 000	без изм.	0,0	0,0	25 декабрь 2023 - 29 декабрь 2023
Масло турбинное ТП-30 в металлических бочках 200л (литр)	23 785	без изм.	0,0	0,0	08 январь 2024 - 12 январь 2024
Масло хлопковое «SIFAT» рафинированное дезодорированное 1 сорт в ПЭТ 4,2 кг	12 000 000	без изм.	0,0	0,0	03 январь 2024 - 06 январь 2024
Масло хлопковое «SIFAT» рафинированное дезодорированное 1 сорт прессовое в ПЭТ 4,2 кг	12 002 423	без изм.	0,0	0,0	03 январь 2024 - 06 январь 2024
Масло хлопковое «SIFAT» рафинированное дезодорированное 1 сорт прессовое в ПЭТ 4,2 кг (Форвард)	10 500 000	без изм.	0,0	0,0	15 январь 2024 - 20 январь 2024
Масло хлопковое высший сорт "SULTON" в ПЭТ 0,9 л	11 000 100	без изм.	0,0	0,0	15 январь 2024 - 20 январь 2024
Масло хлопковое высший сорт "SULTON" в ПЭТ 1 л	11 000 100	▼	-6 512 009,0	37,2	15 январь 2024 - 20 январь 2024
Масло хлопковое высший сорт "SULTON" в ПЭТ 2 л	11 000 100	▼	-6 510 009,0	37,2	15 январь 2024 - 20 январь 2024
Масло хлопковое высший сорт "SULTON" в ПЭТ 4,5 л	11 000 100	▼	-6 500 070,0	37,1	15 январь 2024 - 20 январь 2024
Масло хлопковое высший сорт "SULTON" в ПЭТ 5 л	11 000 100	▼	-6 512 009,0	37,2	15 январь 2024 - 20 январь 2024
Масло хлопковое дезодорированное 1 сорт в ПЭТ 4,6 кг	10 500 000	без изм.	0,0	0,0	15 январь 2024 - 20 январь 2024
Масло хлопковое дезодорированное 1 сорт в ПЭТ 4,6 кг (Форвард)	9 000 000	▼	-133 120,3	1,5	15 январь 2024 - 20 январь 2024
Масло хлопковое дезодорированное высший сорт в ПЭТ 0,9 кг	15 000 000	без изм.	0,0	0,0	25 декабрь 2023 - 29 декабрь 2023
Масло хлопковое дезодорированное высший сорт в ПЭТ 2 л	16 000 096	▼	-4,0	0,0	15 январь 2024 - 20 январь 2024
Масло хлопковое дезодорированное высший сорт в ПЭТ 3,75 кг	12 000 000	▼	-3 900 000,0	24,5	15 январь 2024 - 20 январь 2024
Масло хлопковое дезодорированное высший сорт в ПЭТ 3,75 кг (Форвард)	10 000 000	без изм.	0,0	0,0	03 январь 2024 - 06 январь 2024
Масло хлопковое очищенное рафинированное дезодорированное экстракционное 1 сорт прессовое в ПЭТ 5 л	12 100 000	▲	1 100 000,0	10,0	15 январь 2024 - 20 январь 2024
Масло хлопковое рафинированное 1 сорт (Форвард)	8 700 000	без изм.	0,0	0,0	25 декабрь 2023 - 29 декабрь 2023
Масло хлопковое рафинированное 1 сорт прессовое	11 500 000	без изм.	0,0	0,0	08 январь 2024 - 12 январь 2024
Масло хлопковое рафинированное 1 сорт прессовое (Форвард)	19 000 000	без изм.	0,0	0,0	03 январь 2024 - 06 январь 2024
Масло хлопковое рафинированное высший сорт в ПЭТ 4,2 кг (Форвард)	22 000 000	без изм.	0,0	0,0	25 декабрь 2023 - 29 декабрь 2023
Масло хлопковое рафинированное дезодорированное "A.LO" 1 сорт прессовое в ПЭТ 2 л (Форвард)	9 738 095	▼	-261 904,8	2,6	15 январь 2024 - 20 январь 2024
Масло хлопковое рафинированное дезодорированное 1 сорт в ПЭТ 1 л	13 992 676	▲	486 745,2	3,6	15 январь 2024 - 20 январь 2024
Масло хлопковое рафинированное дезодорированное 1 сорт в ПЭТ 1 л (Форвард)	12 000 000	▼	-2 800 000,0	18,9	15 январь 2024 - 20 январь 2024
Масло хлопковое рафинированное дезодорированное 1 сорт в ПЭТ 4,1 кг	10 500 000	без изм.	0,0	0,0	03 январь 2024 - 06 январь 2024
Масло хлопковое рафинированное дезодорированное 1 сорт в ПЭТ 4,2 кг	12 100 000	без изм.	0,0	0,0	15 январь 2024 - 20 январь 2024
Масло хлопковое рафинированное дезодорированное 1 сорт в ПЭТ 4,2 кг (Форвард)	10 000 000	без изм.	0,0	0,0	15 январь 2024 - 20 январь 2024
Масло хлопковое рафинированное дезодорированное 1 сорт в ПЭТ 5 л	11 000 001	без изм.	0,0	0,0	08 январь 2024 - 12 январь 2024
Масло хлопковое рафинированное дезодорированное 1 сорт в ПЭТ 5 л (Форвард)	5 840 000	▼	-3 800 000,0	39,4	15 январь 2024 - 20 январь 2024
Масло хлопковое рафинированное дезодорированное 1 сорт прессовое	9 501 875	▼	-3 373 125,0	26,2	15 январь 2024 - 20 январь 2024
Масло хлопковое рафинированное дезодорированное 1 сорт прессовое "GAP YO Q" в ПЭТ 2 л (Форвард)	16 411 000	▲	1 858 000,0	12,8	15 январь 2024 - 20 январь 2024
Масло хлопковое рафинированное дезодорированное 1 сорт прессовое "MUSAFFO" в ПЭТ 1 л	11 000 000	без изм.	0,0	0,0	15 январь 2024 - 20 январь 2024
Масло хлопковое рафинированное дезодорированное 1 сорт прессовое "MUSAFFO" в ПЭТ 1,8 кг	14 000 000	без изм.	0,0	0,0	03 январь 2024 - 06 январь 2024
Масло хлопковое рафинированное дезодорированное 1 сорт прессовое "MUSAFFO" в ПЭТ 4,2 кг	13 000 002	без изм.	0,0	0,0	08 январь 2024 - 12 январь 2024
Масло хлопковое рафинированное дезодорированное 1 сорт прессовое "MUSAFFO" в ПЭТ 5 л	13 038 462	без изм.	0,0	0,0	08 январь 2024 - 12 январь 2024
Масло хлопковое рафинированное дезодорированное 1 сорт прессовое "NOVUS" в ПЭТ 4,2 кг	11 506 950	▲	6 949,8	0,1	15 январь 2024 - 20 январь 2024
Масло хлопковое рафинированное дезодорированное 1 сорт прессовое "NOVUS" в ПЭТ 4,2 кг (Форвард)	15 860 000	без изм.	0,0	0,0	25 декабрь 2023 - 29 декабрь 2023
Масло хлопковое рафинированное дезодорированное 1 сорт прессовое "VOHA" в ПЭТ 1,8 кг (Форвард)	14 352 000	▼	-462 000,0	3,1	15 январь 2024 - 20 январь 2024
Масло хлопковое рафинированное дезодорированное 1 сорт прессовое "Олмос" в ПЭТ 3,2 кг (Форвард)	16 500 000	без изм.	0,0	0,0	25 декабрь 2023 - 29 декабрь 2023
Масло хлопковое рафинированное дезодорированное 1 сорт прессовое "Олмос" в ПЭТ 4,2 л (Форвард)	16 500 000	без изм.	0,0	0,0	25 декабрь 2023 - 29 декабрь 2023
Масло хлопковое рафинированное дезодорированное 1 сорт прессовое "Олмос" в ПЭТ 4,2 л (штука) (Форвард)	48 770	без изм.	0,0	0,0	25 декабрь 2023 - 29 декабрь 2023
Масло хлопковое рафинированное дезодорированное 1 сорт прессовое (Форвард)	9 000 000	без изм.	0,0	0,0	25 декабрь 2023 - 29 декабрь 2023
Масло хлопковое рафинированное дезодорированное 1 сорт прессовое O'ZBEGIM в ПЭТ 4,2 кг (Форвард)	10 000 100	без изм.	0,0	0,0	25 декабрь 2023 - 29 декабрь 2023
Масло хлопковое рафинированное дезодорированное 1 сорт прессовое в ПЭТ 0,8 кг	10 400 000	без изм.	0,0	0,0	03 январь 2024 - 06 январь 2024
Масло хлопковое рафинированное дезодорированное 1 сорт прессовое в ПЭТ 0,8 кг (Форвард)	10 300 000	▼	-1 000 000,0	8,9	15 январь 2024 - 20 январь 2024
Масло хлопковое рафинированное дезодорированное 1 сорт прессовое в ПЭТ 0,92 кг	10 300 000	▼	-100 000,0	1,0	15 январь 2024 - 20 январь 2024
Масло хлопковое рафинированное дезодорированное 1 сорт прессовое в ПЭТ 1 л	10 407 494	▲	107 494,1	1,0	15 январь 2024 - 20 январь 2024

Наименование продукции	Текущая котировка (сум за тн)	изменение цены			Последняя торговая неделя
		динамика	(сум)	(%)	
Масло хлопковое рафинированное дезодорированное 1 сорт прессовое в ПЭТ 1 л (Форвард)	11 500 000	▲	1 179 000,0	11,4	15 январь 2024 - 20 январь 2024
Масло хлопковое рафинированное дезодорированное 1 сорт прессовое в ПЭТ 1,830 кг	10 400 000	без изм.	0,0	0,0	03 январь 2024 - 06 январь 2024
Масло хлопковое рафинированное дезодорированное 1 сорт прессовое в ПЭТ 1,830 кг (Форвард)	10 300 000	без изм.	0,0	0,0	15 январь 2024 - 20 январь 2024
Масло хлопковое рафинированное дезодорированное 1 сорт прессовое в ПЭТ 2 кг (Форвард)	11 000 000	▼	-3 722 222,2	25,3	15 январь 2024 - 20 январь 2024
Масло хлопковое рафинированное дезодорированное 1 сорт прессовое в ПЭТ 3 л	10 300 000	без изм.	0,0	0,0	15 январь 2024 - 20 январь 2024
Масло хлопковое рафинированное дезодорированное 1 сорт прессовое в ПЭТ 3,680 кг	10 300 000	без изм.	0,0	0,0	08 январь 2024 - 12 январь 2024
Масло хлопковое рафинированное дезодорированное 1 сорт прессовое в ПЭТ 3,850 кг	10 400 000	без изм.	0,0	0,0	03 январь 2024 - 06 январь 2024
Масло хлопковое рафинированное дезодорированное 1 сорт прессовое в ПЭТ 3,850 кг (Форвард)	10 300 000	без изм.	0,0	0,0	15 январь 2024 - 20 январь 2024
Масло хлопковое рафинированное дезодорированное 1 сорт прессовое в ПЭТ 4 л	10 400 000	без изм.	0,0	0,0	03 январь 2024 - 06 январь 2024
Масло хлопковое рафинированное дезодорированное 1 сорт прессовое в ПЭТ 4,1 кг	13 400 000	▼	-350 000,0	2,6	15 январь 2024 - 20 январь 2024
Масло хлопковое рафинированное дезодорированное 1 сорт прессовое в ПЭТ 4,2 кг	12 500 000	▲	0,0	0,0	15 январь 2024 - 20 январь 2024
Масло хлопковое рафинированное дезодорированное 1 сорт прессовое в ПЭТ 4,6 кг	10 300 000	без изм.	0,0	0,0	15 январь 2024 - 20 январь 2024
Масло хлопковое рафинированное дезодорированное 1 сорт прессовое в ПЭТ 5 л	11 181 190	▲	1 181 190,5	11,8	15 январь 2024 - 20 январь 2024
Масло хлопковое рафинированное дезодорированное 1 сорт прессовое в ПЭТ 5 л (Форвард)	10 300 000	▼	-2 200 000,0	17,6	15 январь 2024 - 20 январь 2024
Масло хлопковое рафинированное дезодорированное 1 сорт прессовое в ПЭТ 5 л (штука)	50 020	без изм.	0,0	0,0	08 январь 2024 - 12 январь 2024
Масло хлопковое рафинированное дезодорированное 1 сорт прессовое в ПЭТ 5 л (штука) (Форвард)	63 000	без изм.	0,0	0,0	25 декабрь 2023 - 29 декабрь 2023
Масло хлопковое рафинированное дезодорированное в ПЭТ 0,75 л (штука)	10 200	без изм.	0,0	0,0	08 январь 2024 - 12 январь 2024
Масло хлопковое рафинированное дезодорированное в ПЭТ 0,9 л (штука)	12 250	без изм.	0,0	0,0	08 январь 2024 - 12 январь 2024
Масло хлопковое рафинированное дезодорированное в ПЭТ 1 л (штука)	13 400	без изм.	0,0	0,0	08 январь 2024 - 12 январь 2024
Масло хлопковое рафинированное дезодорированное в ПЭТ 1 л (штука) (Форвард)	8 560	без изм.	0,0	0,0	03 январь 2024 - 06 январь 2024
Масло хлопковое рафинированное дезодорированное в ПЭТ 1,8 л (штука)	24 500	без изм.	0,0	0,0	08 январь 2024 - 12 январь 2024
Масло хлопковое рафинированное дезодорированное в ПЭТ 3 л (штука)	40 900	без изм.	0,0	0,0	08 январь 2024 - 12 январь 2024
Масло хлопковое рафинированное дезодорированное в ПЭТ 4 кг (штука)	62 000	без изм.	0,0	0,0	08 январь 2024 - 12 январь 2024
Масло хлопковое рафинированное дезодорированное в ПЭТ 4 л (штука) (Форвард)	32 300	без изм.	0,0	0,0	08 январь 2024 - 12 январь 2024
Масло хлопковое рафинированное дезодорированное в ПЭТ 4,2 кг (Форвард)	9 680 000	▼	-4 663 511,5	32,5	15 январь 2024 - 20 январь 2024
Масло хлопковое рафинированное дезодорированное в ПЭТ 4,2 кг (штука)	62 400	без изм.	0,0	0,0	08 январь 2024 - 12 январь 2024
Масло хлопковое рафинированное дезодорированное в ПЭТ 4,5 л (лигр)	9 524	▼	-0,1	0,0	15 январь 2024 - 20 январь 2024
Масло хлопковое рафинированное дезодорированное в ПЭТ 5 л (штука)	67 480	без изм.	0,0	0,0	08 январь 2024 - 12 январь 2024
Масло хлопковое рафинированное дезодорированное высший сорт в ПЭТ 4,2 кг	12 000 000	▲	4 795 000,0	66,6	15 январь 2024 - 20 январь 2024
Масло хлопковое рафинированное дезодорированное высший сорт в ПЭТ 4,2 кг (Форвард)	14 320 125	▲	497 960,1	3,6	15 январь 2024 - 20 январь 2024
Масло хлопковое рафинированное дезодорированное высший сорт прессовое	10 325 658	▼	-524 342,1	4,8	15 январь 2024 - 20 январь 2024
Масло хлопковое рафинированное дезодорированное высший сорт прессовое "DARITAL" в ПЭТ 1 л (штука) (Форвард)	12 000	без изм.	0,0	0,0	15 январь 2024 - 20 январь 2024
Масло хлопковое рафинированное дезодорированное высший сорт прессовое "DARITAL" в ПЭТ 2 л (Форвард)	13 000 000	без изм.	0,0	0,0	08 январь 2024 - 12 январь 2024
Масло хлопковое рафинированное дезодорированное высший сорт прессовое "DARITAL" в ПЭТ 2 л (штука) (Форвард)	24 000	без изм.	0,0	0,0	15 январь 2024 - 20 январь 2024
Масло хлопковое рафинированное дезодорированное высший сорт прессовое "НАЖ" в ПЭТ 4,5 кг	60 000	без изм.	0,0	0,0	25 декабрь 2023 - 29 декабрь 2023
Масло хлопковое рафинированное дезодорированное высший сорт прессовое (Форвард)	14 563 000	▲	563 000,0	4,0	15 январь 2024 - 20 январь 2024
Масло хлопковое рафинированное дезодорированное высший сорт прессовое в ПЭТ 4,2 кг	11 000 000	▼	-2 900 000,0	20,9	15 январь 2024 - 20 январь 2024
Масло хлопковое рафинированное дезодорированное высший сорт прессовое в ПЭТ 5 л (штука)	54 000	без изм.	0,0	0,0	03 январь 2024 - 06 январь 2024
Масло хлопковое рафинированное дезодорированное экстракционное 1 сорт "A LO" в ПЭТ 2 л (Форвард)	9 500 000	▼	-2 500 000,0	20,8	15 январь 2024 - 20 январь 2024
Масло хлопковое рафинированное дезодорированное экстракционное 1 сорт "VOHA" в ПЭТ 1,8 кг (Форвард)	14 185 000	без изм.	0,0	0,0	03 январь 2024 - 06 январь 2024
Масло хлопковое рафинированное дезодорированное экстракционное 1 сорт в ПЭТ 0,92 кг	9 200 000	▼	-50 000,0	0,5	15 январь 2024 - 20 январь 2024
Масло хлопковое рафинированное дезодорированное экстракционное 1 сорт в ПЭТ 1,8 кг	14 185 000	без изм.	0,0	0,0	25 декабрь 2023 - 29 декабрь 2023
Масло хлопковое рафинированное дезодорированное экстракционное 1 сорт в ПЭТ 4,2 кг (штука)	69 500	без изм.	0,0	0,0	08 январь 2024 - 12 январь 2024
Масло хлопковое рафинированное недезодорированное 1 сорт (Форвард)	9 000 000	без изм.	0,0	0,0	03 январь 2024 - 06 январь 2024
Масло хлопковое рафинированное недезодорированное 1 сорт прессовое	9 666 658	без изм.	0,0	0,0	08 январь 2024 - 12 январь 2024
Масло хлопковое рафинированное недезодорированное 1 сорт прессовое (Форвард)	9 000 000	без изм.	0,0	0,0	03 январь 2024 - 06 январь 2024
Масло хлопковое рафинированное недезодорированное 1 сорт прессовое в ПЭТ 4 кг	12 000 000	без изм.	0,0	0,0	15 январь 2024 - 20 январь 2024
Масло хлопковое рафинированное недезодорированное 1 сорт прессовое весовое	10 700 000	без изм.	0,0	0,0	08 январь 2024 - 12 январь 2024
Масло хлопковое рафинированное недезодорированное 1 сорт прессовое весовое (Форвард)	10 000 050	без изм.	0,0	0,0	25 декабрь 2023 - 29 декабрь 2023
Масло хлопковое рафинированное недезодорированное высший сорт прессовое весовое	10 800 000	без изм.	0,0	0,0	08 январь 2024 - 12 январь 2024
Масло хлопковое рафинированное недезодорированное прессовое (Форвард)	10 000 000	без изм.	0,0	0,0	25 декабрь 2023 - 29 декабрь 2023
Масло хлопковое экстракционное рафинированное дезодорированное 1 сорт в ПЭТ 2 л "JANNAT MOU" (Форвард)	11 200 000	без изм.	0,0	0,0	15 январь 2024 - 20 январь 2024
Масло хлопковое экстракционное рафинированное недезодорированное 1 сорт	9 500 000	▼	-500 000,0	5,0	15 январь 2024 - 20 январь 2024
Медная катанка КМО д8мм	112 743 783	▼	-4 852 905,8	4,1	15 январь 2024 - 20 январь 2024
Медный купорос	30 738 485	▼	-1 226 052,4	3,8	15 январь 2024 - 20 январь 2024
Медь катодная	110 071 010	▼	-5 037 790,4	4,4	15 январь 2024 - 20 январь 2024
Метанол технический марка А	3 925 053	▲	13,4	0,0	15 январь 2024 - 20 январь 2024
Мешки тканые полипропиленовые неламинированные 1 сорт (штука)	3 400	без изм.	0,0	0,0	08 январь 2024 - 12 январь 2024
Минеральный порошок для асфальтобетонных смесей активированный из мрамора МП-1	315 667	без изм.	0,0	0,0	25 декабрь 2023 - 29 декабрь 2023
Минеральный порошок неактивированный для асфальтобетонных смесей МП-1	275 000	без изм.	0,0	0,0	25 декабрь 2023 - 29 декабрь 2023
Мука известняковая для производства комбикормов для сельскохозяйственных животных и птицы	90 000	без изм.	0,0	0,0	15 январь 2024 - 20 январь 2024
Мука пшеничная 1 сорт	4 006 008	▼	-31 194,8	0,8	15 январь 2024 - 20 январь 2024
Мука пшеничная 1 сорт (Форвард)	3 900 000	▲	35 000,0	0,9	15 январь 2024 - 20 январь 2024
Мука пшеничная 2 сорт	2 875 883	▲	28 232,0	1,0	15 январь 2024 - 20 январь 2024
Мука пшеничная витаминизированная 1 сорт	4 044 803	▲	2 153,8	0,1	15 январь 2024 - 20 январь 2024
Мука пшеничная витаминизированная 1 сорт (Форвард)	3 687 234	▲	52 106,9	1,4	15 январь 2024 - 20 январь 2024
Мука пшеничная витаминизированная 2 сорт	2 700 016	▼	-53,6	0,0	15 январь 2024 - 20 январь 2024

Наименование продукции	Текущая котировка (сум за тн)	изменение цены			Последняя торговая неделя
		динамика	(сум)	(%)	
Мука пшеничная витаминизированная высший сорт	4 000 000	▼	0,0	0,0	15 январь 2024 - 20 январь 2024
Мука пшеничная высший сорт	3 800 001	▼	-6,8	0,0	15 январь 2024 - 20 январь 2024
Мука пшеничная обогащенная витаминно-минеральный смесью 1 сорт	4 135 323	▼	-18 505,2	0,5	15 январь 2024 - 20 январь 2024
Мука пшеничная обогащенная витаминно-минеральный смесью 1 сорт (Форвард)	4 000 000	▼	-100 000,0	2,4	15 январь 2024 - 20 январь 2024
Мука пшеничная хлебопекарная 1 сорт	4 080 000	без изм.	0,0	0,0	08 январь 2024 - 12 январь 2024
Мука пшеничная хлебопекарная 1 сорт (доллар США) (импорт)	330	без изм.	0,0	0,0	15 январь 2024 - 20 январь 2024
Мука пшеничная хлебопекарная 1 сорт фортифицированная	4 350 000	без изм.	0,0	0,0	25 декабрь 2023 - 29 декабрь 2023
Мука пшеничная хлебопекарная 1 сорт фортифицированная обогащенная витаминно-минеральной смесью (доллар США) (импорт)	345	▲	39,1	12,8	15 январь 2024 - 20 январь 2024
Мука пшеничная хлебопекарная высший сорт (доллар США) (импорт)	390	без изм.	0,0	0,0	08 январь 2024 - 12 январь 2024
Мука пшеничная хлебопекарная высший сорт фортифицированная (доллар США) (импорт)	363	▲	6,2	1,7	15 январь 2024 - 20 январь 2024
Мука пшеничная хлебопекарная высший сорт фортифицированная обогащенная витаминно-минеральной смесью (доллар США) (импорт)	400	без изм.	0,0	0,0	15 январь 2024 - 20 январь 2024
Мука пшеничная хлебопекарная обогащенная витаминно-минеральной смесью 1 сорт	4 026 297	▲	7 291,4	0,2	15 январь 2024 - 20 январь 2024
Мука пшеничная хлебопекарная обогащенная витаминно-минеральной смесью 1 сорт (Форвард)	3 481 053	▲	161 052,6	4,9	15 январь 2024 - 20 январь 2024
Мука пшеничная хлебопекарная обогащенная витаминно-минеральной смесью 2 сорт (Форвард)	3 200 000	без изм.	0,0	0,0	25 декабрь 2023 - 29 декабрь 2023
Мука пшеничная хлебопекарная обогащенная витаминно-минеральной смесью высший сорт	6 600 000	без изм.	0,0	0,0	03 январь 2024 - 06 январь 2024
Мука пшеничная хлебопекарная фортифицированная 1 сорт (доллар США) (импорт)	346	▲	47,3	15,8	15 январь 2024 - 20 январь 2024
Мыло хозяйственное 60% (350гр) (штука)	4 350	без изм.	0,0	0,0	15 январь 2024 - 20 январь 2024
Мыло хозяйственное 70% (240гр) (штука)	2 400	без изм.	0,0	0,0	08 январь 2024 - 12 январь 2024
Мыло хозяйственное 70% (штука)	5 833	без изм.	0,0	0,0	25 декабрь 2023 - 29 декабрь 2023
Натрий азотнокислый технический А	7 871 536	▼	-1 405 254,1	15,2	15 январь 2024 - 20 январь 2024
Натрий бикарбанат Е500(іі) пищевая сода (в мешках)	6 072 545	▲	112 585,9	1,9	15 январь 2024 - 20 январь 2024
Натрий хлористый «А» (навал)	360 168	▲	44 527,8	14,1	15 январь 2024 - 20 январь 2024
Натрий цианистый водный р-р массовая доля основной вещество 20-30%	29 800 000	▼	0,0	0,0	15 январь 2024 - 20 январь 2024
Нафта синтетическая	5 108 930	▼	-135,6	0,0	15 январь 2024 - 20 январь 2024
Нефрас 646	32 032 000	▲	8 032 000,0	33,5	15 январь 2024 - 20 январь 2024
Нефрас R-4 (литр)	22 000	▼	-7 750,0	26,1	15 январь 2024 - 20 январь 2024
Нефрас P-646	21 000 000	без изм.	0,0	0,0	08 январь 2024 - 12 январь 2024
Нефрас С 50-170 (литр)	9 850	▼	-2 650,0	21,2	15 январь 2024 - 20 январь 2024
Нефрас С2 80.120 LAF	8 501 000	▲	1 000,0	0,0	15 январь 2024 - 20 январь 2024
Нефть	7 078 000	без изм.	0,0	0,0	08 январь 2024 - 12 январь 2024
Нитрат аммония низкой плотности (в мешках)	3 275 833	▲	0,0	0,0	15 январь 2024 - 20 январь 2024
Нитрат кальция азотнокислый 4-водный технический (в мешках)	4 572 000	без изм.	0,0	0,0	03 январь 2024 - 06 январь 2024
Нитрат магния (в мешках)	5 306 224	▲	148 224,0	2,9	15 январь 2024 - 20 январь 2024
Нитролотриметилфосфорная кислота	170 000 000	▲	50 000 000,0	41,7	15 январь 2024 - 20 январь 2024
Обмазка для производства фритты (импорт) (доллар США)	2 340	без изм.	0,0	0,0	08 январь 2024 - 12 январь 2024
Оксид IV углерода газообразный (не фильтрованный) по трубопроводу	784 000	без изм.	0,0	0,0	25 декабрь 2023 - 29 декабрь 2023
Ортофосфорная кислота экстракционная «Г»	2 634 994	▼	-156 435,3	5,6	15 январь 2024 - 20 январь 2024
Отвердитель ARMOPUR Hardener 1	235 200 000	без изм.	0,0	0,0	15 январь 2024 - 20 январь 2024
Отвод 100 (штука)	235 000	без изм.	0,0	0,0	25 декабрь 2023 - 29 декабрь 2023
Отвод 89 (штука)	205 000	без изм.	0,0	0,0	25 декабрь 2023 - 29 декабрь 2023
Отработанный гексан	5 435 900	без изм.	0,0	0,0	25 декабрь 2023 - 29 декабрь 2023
Отруби пшеничные (в мешках)	2 025 168	▼	-6 824,4	0,3	15 январь 2024 - 20 январь 2024
Отруби пшеничные (импорт) (доллар США)	89	▼	-11,3	11,3	15 январь 2024 - 20 январь 2024
Отруби пшеничные (навал)	2 038 897	▼	-1 684,2	0,1	15 январь 2024 - 20 январь 2024
Отходы полимера (россыпные полиэтиленовые гранулы)	10 451 293	без изм.	0,0	0,0	03 январь 2024 - 06 январь 2024
Отходы пухосодержащие хлопковый пух	1 500 999	без изм.	0,0	0,0	25 декабрь 2023 - 29 декабрь 2023
Панели стеновые металлические с базальтовым наполнителем 100мм толщина 0,5мм 100-110кгм3 (кв.м)	410 000	без изм.	0,0	0,0	25 декабрь 2023 - 29 декабрь 2023
Панели стеновые металлические толщина 100мм ширина 1000мм (кв.м)	410 000	без изм.	0,0	0,0	08 январь 2024 - 12 январь 2024
Панель кровельная металлическая толщиной 100мм шириной 1000мм (кв.м)	410 000	без изм.	0,0	0,0	03 январь 2024 - 06 январь 2024
Переход стальной 091-59.76 (штука)	47 840 199	▲	1 994 615,7	4,4	15 январь 2024 - 20 январь 2024
Периодический профиль 12 (А-400)	9 200 000	без изм.	0,0	0,0	03 январь 2024 - 06 январь 2024
Периодический профиль 12 (А-500) мерной длины	7 343 200	без изм.	0,0	0,0	25 декабрь 2023 - 29 декабрь 2023
Периодический профиль 12 (А-500) УМК-мерной длины	8 246 000	▼	-4 999,0	0,1	15 январь 2024 - 20 январь 2024
Периодический профиль 14 (А-400) мерной длины	7 343 000	без изм.	0,0	0,0	08 январь 2024 - 12 январь 2024
Периодический профиль 14 (А-500) мерной длины	8 313 009	без изм.	0,0	0,0	03 январь 2024 - 06 январь 2024
Периодический профиль 14 (А-500) мерной длины	7 343 000	без изм.	0,0	0,0	03 январь 2024 - 06 январь 2024
Периодический профиль 14 (А-500) УМК-мерной длины	8 246 000	без изм.	0,0	0,0	15 январь 2024 - 20 январь 2024
Периодический профиль 16 (А-400)	8 150 000	без изм.	0,0	0,0	25 декабрь 2023 - 29 декабрь 2023
Периодический профиль 16 (А-500) мерной длины	8 282 004	без изм.	0,0	0,0	03 январь 2024 - 06 январь 2024
Периодический профиль 16 (А-500) УМК-мерной длины	8 246 000	без изм.	0,0	0,0	15 январь 2024 - 20 январь 2024
Периодический профиль 18 (А-500) мерной длины	7 342 400	▲	565 500,0	8,3	15 январь 2024 - 20 январь 2024
Периодический профиль 18-35ГС	8 900 000	без изм.	0,0	0,0	08 январь 2024 - 12 январь 2024
Периодический профиль 20 (А-500) мерной длины	7 343 200	▲	200,0	0,0	15 январь 2024 - 20 январь 2024
Периодический профиль 20 (А-500) УМК-мерной длины	8 323 500	▲	320,0	0,0	15 январь 2024 - 20 январь 2024
Периодический профиль 22 (А-500) УМК-мерной длины	8 323 180	без изм.	0,0	0,0	08 январь 2024 - 12 январь 2024
Периодический профиль 25 (А-500) мерной длины	8 323 180	без изм.	0,0	0,0	08 январь 2024 - 12 январь 2024
Периодический профиль 28 (А-500) мерной длины	8 390 786	без изм.	0,0	0,0	03 январь 2024 - 06 январь 2024
Пероксид водорода 60%	16 800 000	▼	-7 200 000,0	30,0	15 январь 2024 - 20 январь 2024
Песок группы повышенной крупности класс II (куб.метр)	132 000	без изм.	0,0	0,0	08 январь 2024 - 12 январь 2024
Песок из отсевов дробления	60 000	без изм.	0,0	0,0	15 январь 2024 - 20 январь 2024
Песок из отсевов дробления (куб.метр)	104 720	без изм.	0,0	0,0	08 январь 2024 - 12 январь 2024
Песок из отсевов дробления I класса повышенной крупность из плотных горных пород гранит фр до 5мм по прочности М1200 (куб.метр)	70 000	▲	5 000,0	7,7	15 январь 2024 - 20 январь 2024
Песок из отсевов дробления гравия М800 повышенной крупности класс 2 фр 0:5мм (куб.метр)	60 032	без изм.	0,0	0,0	25 декабрь 2023 - 29 декабрь 2023
Песок из отсевов дробления плотных горных пород класс I средний фр 0-5мм М800 (куб.метр)	142 124	без изм.	0,0	0,0	25 декабрь 2023 - 29 декабрь 2023
Песок фр 0-6мм (куб.метр)	84 000	без изм.	0,0	0,0	25 декабрь 2023 - 29 декабрь 2023
Пиломатериалы из хвойных (пород брусья доски обрезные длина 2-6м толщина 32-150мм ширина 75-150мм 1-4 сорт) (куб.метр)	4 400 000	без изм.	0,0	0,0	08 январь 2024 - 12 январь 2024
Пиломатериалы обрезной сосна толщина 50мм ширина 150-250мм длина 6м (куб.метр)	4 168 000	без изм.	0,0	0,0	25 декабрь 2023 - 29 декабрь 2023
Плиты теплоизоляционные ПЖ-100 НГ 1000x1200x100мм (кв.м)	103 390	▼	-18 409,9	15,1	15 январь 2024 - 20 январь 2024
Плиты теплоизоляционные ПЖ-100 НГ 1200x600x50мм (кв.м)	45 580	▲	260,7	0,6	15 январь 2024 - 20 январь 2024
Плиты теплоизоляционные ПЖ-100 НГ 2400x1140x100мм (кв.м)	102 780	без изм.	0,0	0,0	08 январь 2024 - 12 январь 2024
Плиты теплоизоляционные ПЖ-120 НГ 1200x600x100мм (кв.м)	106 640	без изм.	0,0	0,0	08 январь 2024 - 12 январь 2024
Плиты теплоизоляционные ПЖ-120 НГ 1200x600x50мм (кв.м)	53 225	▼	-2 099,0	3,8	15 январь 2024 - 20 январь 2024

Наименование продукции	Текущая котировка (сум за тн)	изменение цены			Последняя торговая неделя
		динамика	(сум)	(%)	
Плиты теплоизоляционные ПЖ-140 НГ 1200х600х50мм (кв.м)	61 643	без изм.	0,0	0,0	08 январь 2024 - 12 январь 2024
Плиты теплоизоляционные ПП-80 НГ 1200х600х50мм (кв.м)	34 597	▼	-764,0	2,2	15 январь 2024 - 20 январь 2024
Плиты теплоизоляционные ППЖ-160 НГ 1200х600х50мм (кв.м)	69 662	без изм.	0,0	0,0	25 декабрь 2023 - 29 декабрь 2023
Полиакриламид гранулированный сухой 50-56% флокулянт ПАА-ГС	50 294 142	▼	-429,3	0,0	15 январь 2024 - 20 январь 2024
Полианионный простой эфир целлюлозы (в мешках)	16 563 500	без изм.	0,0	0,0	08 январь 2024 - 12 январь 2024
Поливинилхлорид ПВХ SG3 (в мешках)	11 125 100	▼	-51 399,0	0,5	15 январь 2024 - 20 январь 2024
Поливинилхлорид суспензионный ПВХ-С-68 SG5 (в мешках)	11 100 024	▲	23,8	0,0	15 январь 2024 - 20 январь 2024
Полимер водорастворимый К-4	5 106 035	без изм.	0,0	0,0	15 январь 2024 - 20 январь 2024
Полипропилен В-320	18 000 000	без изм.	0,0	0,0	25 декабрь 2023 - 29 декабрь 2023
Полипропилен FC-150B	15 741 999	без изм.	0,0	0,0	08 январь 2024 - 12 январь 2024
Полипропилен FC-550	15 744 000	▲	6 667,0	0,0	15 январь 2024 - 20 январь 2024
Полипропилен FR160	15 532 999	▼	-1 800,0	0,0	15 январь 2024 - 20 январь 2024
Полипропилен FR-170H	15 540 177	▲	4 766,3	0,0	15 январь 2024 - 20 январь 2024
Полипропилен J-150	15 534 332	▼	-7 342,0	0,1	15 январь 2024 - 20 январь 2024
Полипропилен J160	15 532 185	▼	-13 433,9	0,1	15 январь 2024 - 20 январь 2024
Полипропилен J-350	18 501 000	▼	-9 999,3	0,1	15 январь 2024 - 20 январь 2024
Полипропилен J-360	18 504 061	▼	-7 707,2	0,0	15 январь 2024 - 20 январь 2024
Полипропилен J-370	18 500 000	▼	-2 800,0	0,0	15 январь 2024 - 20 январь 2024
Полипропилен J-550S	18 000 999	▲	999,4	0,0	15 январь 2024 - 20 январь 2024
Полипропилен J-560S	18 000 464	▼	-2 183,5	0,0	15 январь 2024 - 20 январь 2024
Полипропилен J-570S	18 007 821	▼	-12 728,4	0,1	15 январь 2024 - 20 январь 2024
Полипропилен JM-350	18 501 500	без изм.	0,0	0,0	25 декабрь 2023 - 29 декабрь 2023
Полипропилен JM-370	18 501 500	▼	-5 832,7	0,0	15 январь 2024 - 20 январь 2024
Полипропилен JM-375	18 515 000	без изм.	0,0	0,0	25 декабрь 2023 - 29 декабрь 2023
Полипропилен JM-380	18 509 111	▼	-1 756,5	0,0	15 январь 2024 - 20 январь 2024
Полипропилен Y120A	15 533 000	▼	-7 000,0	0,1	15 январь 2024 - 20 январь 2024
Полипропилен Y130	15 533 613	▼	-1 832,8	0,0	15 январь 2024 - 20 январь 2024
Полиэтилен BL6200	15 762 999	▲	52 024,3	0,3	15 январь 2024 - 20 январь 2024
Полиэтилен В-Y 456	16 256 250	без изм.	0,0	0,0	08 январь 2024 - 12 январь 2024
Полиэтилен В-Y 460	16 542 896	без изм.	0,0	0,0	08 январь 2024 - 12 январь 2024
Полиэтилен F-0120	18 383 017	▲	327 378,6	1,8	15 январь 2024 - 20 январь 2024
Полиэтилен F-0120 (Форвард)	16 661 012	▲	418 752,4	2,6	15 январь 2024 - 20 январь 2024
Полиэтилен F-0220-S	18 037 161	▲	54 200,1	0,3	15 январь 2024 - 20 январь 2024
Полиэтилен F-0220-S (Форвард)	16 481 610	без изм.	0,0	0,0	15 январь 2024 - 20 январь 2024
Полиэтилен F-0320	17 817 268	▲	567 655,3	3,3	15 январь 2024 - 20 январь 2024
Полиэтилен F-0320 (Форвард)	16 294 762	без изм.	0,0	0,0	15 январь 2024 - 20 январь 2024
Полиэтилен FL7000	17 426 183	▼	-53 224,7	0,3	15 январь 2024 - 20 январь 2024
Полиэтилен F-Y 346	16 666 999	▲	34 792,4	0,2	15 январь 2024 - 20 январь 2024
Полиэтилен F-Y 920	17 735 125	без изм.	0,0	0,0	08 январь 2024 - 12 январь 2024
Полиэтилен F-Y 957	15 588 999	без изм.	0,0	0,0	25 декабрь 2023 - 29 декабрь 2023
Полиэтилен I-0525	16 453 875	без изм.	0,0	0,0	03 январь 2024 - 06 январь 2024
Полиэтилен I-0760	15 692 032	▲	775 480,4	5,2	15 январь 2024 - 20 январь 2024
Полиэтилен I-1561	16 345 661	▲	1 155 847,0	7,6	15 январь 2024 - 20 январь 2024
Полиэтилен I-2560	14 585 824	без изм.	0,0	0,0	25 декабрь 2023 - 29 декабрь 2023
Полиэтилен J2200	15 630 653	▲	378 984,0	2,5	15 январь 2024 - 20 январь 2024
Полиэтилен J2210	16 174 220	▲	907 824,1	6,0	15 январь 2024 - 20 январь 2024
Полиэтилен MF5000	15 854 694	▲	192 546,9	1,2	15 январь 2024 - 20 январь 2024
Полиэтилен O-Y 762	14 138 986	без изм.	0,0	0,0	25 декабрь 2023 - 29 декабрь 2023
Полиэтилен P-Y 342	16 827 973	▼	-300 574,2	1,8	15 январь 2024 - 20 январь 2024
Полиэтилен P-Y 456	16 641 614	▼	-20 425,7	0,1	15 январь 2024 - 20 январь 2024
Полиэтилен WC-Y 734	18 419 985	без изм.	0,0	0,0	03 январь 2024 - 06 январь 2024
Полиэтиленовая труба безнапорная d560мм стенка 23мм (метр)	1 300 000	без изм.	0,0	0,0	15 январь 2024 - 20 январь 2024
Полиэтиленовая труба d 110мм, SDR11 S5 (метр)	70 952	без изм.	0,0	0,0	08 январь 2024 - 12 январь 2024
Полиэтиленовая труба d 160мм , SDR17,6 S8,3 (метр)	98 310	без изм.	0,0	0,0	08 январь 2024 - 12 январь 2024
Полиэтиленовая труба d 200x11,4мм SDR17,6 S8,3 (метр)	168 210	без изм.	0,0	0,0	25 декабрь 2023 - 29 декабрь 2023
Полиэтиленовая труба d 20мм, SDR11 S5 (метр)	2 588	без изм.	0,0	0,0	15 январь 2024 - 20 январь 2024
Полиэтиленовая труба d 250мм, SDR11 S5 (метр)	239 879	без изм.	0,0	0,0	25 декабрь 2023 - 29 декабрь 2023
Полиэтиленовая труба d 25мм, SDR11 S5 (метр)	3 902	без изм.	0,0	0,0	25 декабрь 2023 - 29 декабрь 2023
Полиэтиленовая труба d 315мм, SDR17,6 S8,3 (метр)	378 068	без изм.	0,0	0,0	15 январь 2024 - 20 январь 2024
Полиэтиленовая труба d 32мм, SDR11 S5 (метр)	6 240	▲	0,4	0,0	15 январь 2024 - 20 январь 2024
Полиэтиленовая труба d 40мм, SDR11 S5 (метр)	9 620	без изм.	0,0	0,0	15 январь 2024 - 20 январь 2024
Полиэтиленовая труба d 450мм, SDR17,6 S8,3 (метр)	770 784	без изм.	0,0	0,0	25 декабрь 2023 - 29 декабрь 2023
Полиэтиленовая труба d 50мм, SDR11 S5 (метр)	14 858	без изм.	0,0	0,0	03 январь 2024 - 06 январь 2024
Полиэтиленовая труба d 50мм, SDR17,6 S8,3 (метр)	9 933	без изм.	0,0	0,0	25 декабрь 2023 - 29 декабрь 2023
Полиэтиленовая труба d 63мм, SDR17,6 S8,3 (метр)	15 463	без изм.	0,0	0,0	08 январь 2024 - 12 январь 2024
Полиэтиленовая труба d 75мм толщина 3,6мм (метр)	25 000	без изм.	0,0	0,0	25 декабрь 2023 - 29 декабрь 2023
Полиэтиленовая труба d75мм толщина 4мм (метр)	28 588	без изм.	0,0	0,0	08 январь 2024 - 12 январь 2024
Полиэтиленовый литевой отвод d110 SDR 11 S5 T (штука)	42 558	без изм.	0,0	0,0	03 январь 2024 - 06 январь 2024
Полиэтиленовый литевой тройник d110 SDR17,6 S8,3C (штука)	38 689	без изм.	0,0	0,0	15 январь 2024 - 20 январь 2024
Полиэтиленовый литевой тройник d160x110x160 SDR17,6 S8,3C (штука)	73 510	▲	0,0	0,0	15 январь 2024 - 20 январь 2024
Полиэтиленовый сварной тройник D-200 SDR17,6 S8,3 (C) 90градус (штука)	144 076	без изм.	0,0	0,0	08 январь 2024 - 12 январь 2024
Полоса 36x6 ст 3 мерной длины	9 725 072	без изм.	0,0	0,0	15 январь 2024 - 20 январь 2024
Полоса 40x12 ст 3 мерной длины	9 725 072	▲	1 134 172,0	13,2	15 январь 2024 - 20 январь 2024
Полоса 50x10 ст 3 мерной длины	9 725 072	без изм.	0,0	0,0	15 январь 2024 - 20 январь 2024
Полоса 50x12 ст 3 мерной длины	9 725 072	без изм.	0,0	0,0	15 январь 2024 - 20 январь 2024
Полоса 50x16 ст 3 мерной длины	9 725 072	▲	1 108 296,0	12,9	15 январь 2024 - 20 январь 2024
Полоса 50x20 СТ3 мерной длины	9 725 072	▲	3 492 072,0	56,0	15 январь 2024 - 20 январь 2024
Полоса 50x5 ст3сп мерной длины	9 725 072	без изм.	0,0	0,0	08 январь 2024 - 12 январь 2024
Полоса стальная 40x4мм (метр)	24 200	без изм.	0,0	0,0	25 декабрь 2023 - 29 декабрь 2023
Помольные шары d-100мм из углеродной стали	11 659 980	без изм.	0,0	0,0	08 январь 2024 - 12 январь 2024
Помольные шары d-120мм из углеродной стали	11 982 256	▼	-0,4	0,0	15 январь 2024 - 20 январь 2024
Помольные шары d-40мм из углеродной стали	10 454 278	▼	-66,0	0,0	15 январь 2024 - 20 январь 2024
Помольные шары d-65мм из углеродной стали	10 339 711	▼	-0,8	0,0	15 январь 2024 - 20 январь 2024
Помольные шары стальные 40мм	10 450 000	без изм.	0,0	0,0	15 январь 2024 - 20 январь 2024
Помольные шары стальные 68мм	10 340 000	без изм.	0,0	0,0	08 январь 2024 - 12 январь 2024
Портландцемент П/А-И 32,5 Н (в мешках)	559 387	▼	-713,1	0,1	15 январь 2024 - 20 январь 2024
Портландцемент П/А-И 32,5 Н (навал)	491 878	▲	5 331,8	1,1	15 январь 2024 - 20 январь 2024
Портландцемент П/А-И 42,5 Н (в мешках)	660 000	без изм.	0,0	0,0	25 декабрь 2023 - 29 декабрь 2023
Портландцемент П/А-И 42,5 Н (навал)	502 381	▼	-21 511,4	4,1	15 январь 2024 - 20 январь 2024
Портландцемент П/А-К 32,5 Н (навал)	460 000	без изм.	0,0	0,0	03 январь 2024 - 06 январь 2024
Портландцемент П/В-П 32,5 Н (в мешках)	550 035	▲	34,1	0,0	15 январь 2024 - 20 январь 2024
Портландцемент ПЦ I 32,5Н (навал)	570 000	без изм.	0,0	0,0	25 декабрь 2023 - 29 декабрь 2023
Портландцемент ПЦ I 32,5Н СС (навал)	717 163	без изм.	0,0	0,0	08 январь 2024 - 12 январь 2024
Портландцемент ПЦ I 42,5 Н (навал)	635 682	▲	309,2	0,1	15 январь 2024 - 20 январь 2024
Портландцемент ПЦ I 42,5Н (навал) (импорт) (доллар США)	45	без изм.	0,0	0,0	25 декабрь 2023 - 29 декабрь 2023

Наименование продукции	Текущая котировка (сум за тн)	изменение цены			Последняя торговая неделя
		динамика	(сум)	(%)	
Портландцемент ПЦ I 42,5Н (навал) (Форвард)	607 600	без изм.	0,0	0,0	03 январь 2024 - 06 январь 2024
Портландцемент ПЦ I 42,5Н СС (навал)	745 000	▼	-15 432,4	2,0	15 январь 2024 - 20 январь 2024
Портландцемент ПЦ П/А-К 3-И 42,5 Н (навал)	460 000	▼	-155 181,8	25,2	15 январь 2024 - 20 январь 2024
Портландцемент ПЦ П/А-П 42,5 Н (в мешках)	570 000	без изм.	0,0	0,0	15 январь 2024 - 20 январь 2024
Портландцемент ПЦ П/А-П 42,5 Н (навал)	500 017	без изм.	0,0	0,0	25 декабрь 2023 - 29 декабрь 2023
Портландцемент ПЦ ПА-К 32,5Н (в мешках)	614 014	▲	3 504,7	0,6	15 январь 2024 - 20 январь 2024
Портландцемент ПЦ ПА-К 32,5Н (навал)	520 380	▲	376,2	0,1	15 январь 2024 - 20 январь 2024
Портландцемент ПЦ ПВ-К 3-И 32,5Н (в мешках)	630 000	▼	-3,0	0,0	15 январь 2024 - 20 январь 2024
Портландцемент ПЦ ПВ-К 3-И-П 32,5Н (в мешках)	520 000	без изм.	0,0	0,0	08 январь 2024 - 12 январь 2024
Портландцемент ПЦ ПВ-К 3-И-П 32,5Н (навал)	470 000	без изм.	0,0	0,0	08 январь 2024 - 12 январь 2024
Портландцемент ПЦ ПА-П 32,5Н (в мешках)	535 076	без изм.	0,0	0,0	08 январь 2024 - 12 январь 2024
Портландцемент ПЦ ПА-П 32,5Н (навал)	510 000	без изм.	0,0	0,0	25 декабрь 2023 - 29 декабрь 2023
Портландцемент ПЦ ПА-П 32,5Н СС (в мешках)	588 191	▼	-2,6	0,0	15 январь 2024 - 20 январь 2024
Портландцемент ПЦ ПА-П 32,5Н СС (навал)	548 751	▼	-13 021,2	2,3	15 январь 2024 - 20 январь 2024
Портландцемент ПЦ ПА-Ш 32,5Н (в мешках) (импорт) (доллар США)	44	▲	1,0	2,3	15 январь 2024 - 20 январь 2024
Портландцемент ПЦ ПВ-К 32,5Н (в мешках)	580 000	▼	-13 636,1	2,3	15 январь 2024 - 20 январь 2024
Портландцемент ПЦ ПВ-К 32,5Н (навал)	510 000	▼	-5 624,7	1,1	15 январь 2024 - 20 январь 2024
Портландцемент ПЦ М-400 Д-20 (в мешках)	570 000	без изм.	0,0	0,0	08 январь 2024 - 12 январь 2024
Портландцемент ПЦ М-400 Д-20 (навал)	481 818	без изм.	0,0	0,0	03 январь 2024 - 06 январь 2024
Портландцемент ПЦТГ I-100 (в мешках)	770 351	▼	-2 506,6	0,3	15 январь 2024 - 20 январь 2024
Препарат инсектицид киллер нео 10% к.э. в пластиковых бутылках 500л 20шт в коробке (литр)	203 500	▲	25 750,0	14,5	15 январь 2024 - 20 январь 2024
Препарат Фунгицид Bi-konazol 40% в коробках 10шт (литр)	396 000	▲	101 000,0	34,2	15 январь 2024 - 20 январь 2024
Провод АПУНП 2х2,5 (метр)	2 100	без изм.	0,0	0,0	08 январь 2024 - 12 январь 2024
Провод АПУНП 2х6 (метр)	3 892	без изм.	0,0	0,0	08 январь 2024 - 12 январь 2024
Провод эмалированный круглые медные температурным индексом 155	134 959 059	▼	-5 007 371,1	3,6	15 январь 2024 - 20 январь 2024
Проволока 1,2мм	12 500 000	без изм.	0,0	0,0	08 январь 2024 - 12 январь 2024
Проволока 1,6 Св-08Г2С-О	20 424 320	без изм.	0,0	0,0	08 январь 2024 - 12 январь 2024
Проволока 5 ВР 1400-1	15 500 000	без изм.	0,0	0,0	25 декабрь 2023 - 29 декабрь 2023
Проволока 6,3 ст 3	8 597 334	▲	1 198,8	0,0	15 январь 2024 - 20 январь 2024
Проволока 8 ст 3	8 597 006	▲	624,9	0,0	15 январь 2024 - 20 январь 2024
Проволока высокоуглеродистая Б-2 3х6мм ст65-70	16 178 400	без изм.	0,0	0,0	15 январь 2024 - 20 январь 2024
Проволока д-3,0 ст 3	8 600 010	без изм.	0,0	0,0	25 декабрь 2023 - 29 декабрь 2023
Проволока колочая К д2,8мм	14 896 000	без изм.	0,0	0,0	25 декабрь 2023 - 29 декабрь 2023
Проволока омеднённая ER70S-6 д1,6мм	18 200 000	без изм.	0,0	0,0	08 январь 2024 - 12 январь 2024
Проволока отожженная вязальная д1,2мм	12 000 000	без изм.	0,0	0,0	15 январь 2024 - 20 январь 2024
Проволока отожженная д1,2мм	12 000 000	без изм.	0,0	0,0	08 январь 2024 - 12 январь 2024
Проволока сварочная ER 70S-6 кассета BS-300 д1,6мм	22 750 000	без изм.	0,0	0,0	25 декабрь 2023 - 29 декабрь 2023
Проволока сварочная ER70S-6 д 1,2мм	18 000 000	без изм.	0,0	0,0	25 декабрь 2023 - 29 декабрь 2023
Проволока сварочная для кемпоматов д1мм	19 000 000	▼	-7 488 000,0	28,3	15 январь 2024 - 20 январь 2024
Прокат листовой г.к из низколегированная стали без покрытия 30ммх1500ммх6000мм 09Г2С 12ГС	16 700 000	без изм.	0,0	0,0	25 декабрь 2023 - 29 декабрь 2023
Прокат листовой горячеоцинкованной 0,50х1250мм ст08пс	14 430 000	без изм.	0,0	0,0	08 январь 2024 - 12 январь 2024
Прокат листовой горячеоцинкованной в рулонах толщина 0,50мм ширина 1250мм	14 700 000	▼	-2 655 000,0	15,3	15 январь 2024 - 20 январь 2024
Прокат плоский листовой г.к 8ммх1500ммх6000мм ст3сп	12 000 000	без изм.	0,0	0,0	08 январь 2024 - 12 январь 2024
Прокат стальной рулон горячеоцинкованной толщина 0,80мм ширина 1250мм	13 804 000	без изм.	0,0	0,0	25 декабрь 2023 - 29 декабрь 2023
Противоморозная добавка "Element F"	8 000 000	без изм.	0,0	0,0	03 январь 2024 - 06 январь 2024
Профиль 120х120х4мм	14 000 000	▼	-4 233 000,0	23,2	15 январь 2024 - 20 январь 2024
Профиль стальной 100х50х3,5мм (метр)	81 200	без изм.	0,0	0,0	15 январь 2024 - 20 январь 2024
Профиль стальной 30х30х2мм (метр)	30 000	без изм.	0,0	0,0	08 январь 2024 - 12 январь 2024
Профиль стальной 40х25х2мм (метр)	20 500	▼	-4 424,0	17,8	15 январь 2024 - 20 январь 2024
Профиль стальной 60х60х4мм (метр)	115 000	без изм.	0,0	0,0	08 январь 2024 - 12 январь 2024
Профиль стальной 80х80х4мм (метр)	131 000	без изм.	0,0	0,0	08 январь 2024 - 12 январь 2024
Профнастил из оцинкованной стали с полимерная покрытия толщина 0,5мм гофра 17мм (кв.м)	69 565	▼	-20 235,0	22,5	15 январь 2024 - 20 январь 2024
Профнастил из оцинкованной стали с полимерная покрытия толщина 0,5мм гофра 17мм (метр)	103 905	без изм.	0,0	0,0	08 январь 2024 - 12 январь 2024
Профнастил из оцинкованной стали толщина 0,7мм гофра 57мм (кв.м)	99 512	▼	-25 488,0	20,4	15 январь 2024 - 20 январь 2024
Профнастил из стального листа ребристая толщина 0,3- 0,7мм гофра 17,35,57мм с полимерным покрытием (кв.м)	86 500	без изм.	0,0	0,0	25 декабрь 2023 - 29 декабрь 2023
Прутки из углеродистой стали без отборки г.к ст45 д-25мм	15 750 000	▼	-1 750 000,0	10,0	15 январь 2024 - 20 январь 2024
Пруток 12х11700-Ат500С	8 800 000	без изм.	0,0	0,0	08 январь 2024 - 12 январь 2024
Пруток 14мм 2ф-МД1-14х11700-ОМ1-ОБ2-А500С	8 225 000	▲	0,0	0,0	15 январь 2024 - 20 январь 2024
Пруток 16х11700-Ат500С	8 750 000	без изм.	0,0	0,0	08 январь 2024 - 12 январь 2024
Пруток 16мм 2ф-МД1-16х11700-ОМ1-ОБ2-А500С	8 225 001	▼	-100 000,0	1,2	15 январь 2024 - 20 январь 2024
Пруток 20мм 2ф-МД1-20х11700-ОМ1-ОБ2-А500С	8 125 001	▲	1,0	0,0	15 январь 2024 - 20 январь 2024
Пруток 25мм 2ф-МД1-25х11700-ОМ1-ОБ2-А500С	8 125 001	▲	1,0	0,0	15 январь 2024 - 20 январь 2024
Пруток 28мм 2ф-МД1-28х11700-ОМ1-ОБ2-А500С	8 125 001	без изм.	0,0	0,0	15 январь 2024 - 20 январь 2024
Пруток 2ф 10х11700 А500С	8 575 000	без изм.	0,0	0,0	25 декабрь 2023 - 29 декабрь 2023
Пруток 2ф 10х11700-ОМ1-ОБ2-А400С	8 575 000	без изм.	0,0	0,0	03 январь 2024 - 06 январь 2024
Пруток 2ф 8х11700-ОМ1-ОБ2-ХО-А500	8 575 000	без изм.	0,0	0,0	25 декабрь 2023 - 29 декабрь 2023
Пруток 2ф МД1-12х11700-А500С	8 325 001	без изм.	0,0	0,0	08 январь 2024 - 12 январь 2024
Пряжа кардная 100% хлопчатобумажная Nm55/1 линейной плотность 181, 8182 неотбеленная	15 181 950	без изм.	0,0	0,0	03 январь 2024 - 06 январь 2024
Пшеница 3 класс	2 974 520	▼	-16 132,9	0,5	15 январь 2024 - 20 январь 2024
Пшеница 3 класс (импорт) (доллар США)	275	▼	-25,2	8,4	15 январь 2024 - 20 январь 2024
Пшеница 4 класс (импорт) (доллар США)	203	▲	16,6	8,9	15 январь 2024 - 20 январь 2024
Пшеница 5 класс	2 520 161	▼	-240 122,8	8,7	15 январь 2024 - 20 январь 2024
Пшеница 5 класс (импорт) (доллар США)	216	▲	75,6	54,0	15 январь 2024 - 20 январь 2024
Пшеница неклассная (импорт) (доллар США)	160	▲	30,0	23,1	15 январь 2024 - 20 январь 2024
Разбавитель NS (литр)	13 832	без изм.	0,0	0,0	08 январь 2024 - 12 январь 2024
Раствор нитрата аммония низкой плотности	2 490 544	без изм.	0,0	0,0	15 январь 2024 - 20 январь 2024
Резиновая смесь ИПР 1338 (в мешках)	748 000 000	без изм.	0,0	0,0	25 декабрь 2023 - 29 декабрь 2023
Рельсы ж.д широкополосные из нелегированная сталь тип РП65 К76Ф длина 12500мм	25 179 000	без изм.	0,0	0,0	15 январь 2024 - 20 январь 2024
Рубероид РКП-350 длина 10мм (с бумагой) в рулонах (кв.м)	10 000	▲	700,0	7,5	15 январь 2024 - 20 январь 2024
Сальниковая набивка АП 31 32х42мм	101 430 000	без изм.	0,0	0,0	25 декабрь 2023 - 29 декабрь 2023
Сальниковая набивка АП 31 6х30мм	82 967 797	без изм.	0,0	0,0	25 декабрь 2023 - 29 декабрь 2023
Сальниковая набивка АПР 31 6х30мм	112 000 000	без изм.	0,0	0,0	25 декабрь 2023 - 29 декабрь 2023
Сахар-песок	12 351 000	без изм.	0,0	0,0	25 декабрь 2023 - 29 декабрь 2023
Сахар-песок категории ТС-2	13 598 261	▼	-514,6	0,0	15 январь 2024 - 20 январь 2024
Сахар-песок категории экстра	11 307 000	без изм.	0,0	0,0	08 январь 2024 - 12 январь 2024
Сахар-песок кристаллический категории ТС-1	12 108 889	▼	-2 576,7	0,0	15 январь 2024 - 20 январь 2024
Сахар-песок свежочищенный кристаллический категории ТС2	12 000 001	без изм.	0,0	0,0	08 январь 2024 - 12 январь 2024

Наименование продукции	Текущая котировка (сум за тн)	изменение цены			Последняя торговая неделя
		динамика	(сум)	(%)	
Сварочные электроды KAYNAK ELEKTRODLARI GEKA ELIT E 6013 CARTON BOX 3,2x350мм	38 600 000	▲	3 100 000,0	8,7	15 январь 2024 - 20 январь 2024
Сварочные электроды ТМ IMEX MP-3 д3мм	28 700 000	без изм.	0,0	0,0	08 январь 2024 - 12 январь 2024
Сварочные электроды ТМ IMEX MP-3 д4мм	28 000 000	без изм.	0,0	0,0	15 январь 2024 - 20 январь 2024
Сварочные электроды ТМ IMEX УОНИ 13-55 д4мм	24 150 000	без изм.	0,0	0,0	15 январь 2024 - 20 январь 2024
Сварочные электроды MP-3 д4мм	24 150 000	без изм.	0,0	0,0	08 январь 2024 - 12 январь 2024
Сварочные электроды УОНИ 13-55 д3мм	22 400 000	без изм.	0,0	0,0	08 январь 2024 - 12 январь 2024
Сварочные электроды УОНИ 13-55 д4мм	23 417 347	без изм.	0,0	0,0	08 январь 2024 - 12 январь 2024
Сварочные электроды УОНИ д3мм	18 680 000	без изм.	0,0	0,0	03 январь 2024 - 06 январь 2024
Сварочные электроды ЦД-11 АРС ТМ АРСЕНАЛ д3мм	107 000 000	без изм.	0,0	0,0	15 январь 2024 - 20 январь 2024
Селитра модифицированная пористая (в мешках)	3 291 316	без изм.	0,0	0,0	08 январь 2024 - 12 январь 2024
Семена технические жинланган 3 сорт (Форвард)	2 201 000	▼	-450 214,3	17,0	15 январь 2024 - 20 январь 2024
Семена хлопковые технические 1 сорт	3 000 001	без изм.	0,0	0,0	03 январь 2024 - 06 январь 2024
Семена хлопковые технические 1 сорт (Форвард)	2 800 000	без изм.	0,0	0,0	08 январь 2024 - 12 январь 2024
Семена хлопковые технические 1 сорт 1класс	3 106 053	▲	55 415,0	1,8	15 январь 2024 - 20 январь 2024
Семена хлопковые технические 1 сорт 1класс (Форвард)	3 175 684	▲	108 150,6	3,5	15 январь 2024 - 20 январь 2024
Семена хлопковые технические 1 сорт 1класс нелинтрированные (Форвард)	3 100 000	без изм.	0,0	0,0	08 январь 2024 - 12 январь 2024
Семена хлопковые технические 1 сорт линтерланган (Форвард)	3 500 999	без изм.	0,0	0,0	15 январь 2024 - 20 январь 2024
Семена хлопковые технические 2 сорт (Форвард)	2 768 592	без изм.	0,0	0,0	08 январь 2024 - 12 январь 2024
Семена хлопковые технические 2 сорт 1класс	2 955 856	▼	-745 870,4	20,2	15 январь 2024 - 20 январь 2024
Семена хлопковые технические 2 сорт 1класс (Форвард)	2 550 167	без изм.	0,0	0,0	03 январь 2024 - 06 январь 2024
Семена хлопковые технические 3 сорт	2 800 000	▼	-7 538,2	0,3	15 январь 2024 - 20 январь 2024
Семена хлопковые технические 3 сорт (Форвард)	2 350 000	▼	-450 000,0	16,1	15 январь 2024 - 20 январь 2024
Семена хлопковые технические 3 сорт 1класс	2 577 000	без изм.	0,0	0,0	03 январь 2024 - 06 январь 2024
Семена хлопковые технические 3 сорт 1класс (Форвард)	2 005 000	без изм.	0,0	0,0	08 январь 2024 - 12 январь 2024
Семена хлопковые технические 3 сорт Экласс (Форвард)	2 432 777	▲	66 000,0	2,8	15 январь 2024 - 20 январь 2024
Семена хлопковые технические 4 сорт (Форвард)	2 001 000	▼	-399 000,0	16,6	15 январь 2024 - 20 январь 2024
Семена хлопковые технические 4 сорт 1класс	2 208 008	▼	-291 992,0	11,7	15 январь 2024 - 20 январь 2024
Семена хлопковые технические 4 сорт 1класс (Форвард)	2 301 001	без изм.	0,0	0,0	08 январь 2024 - 12 январь 2024
Семена хлопковые технические нестандартны	2 050 000	▲	38 993,0	1,9	15 январь 2024 - 20 январь 2024
Семена хлопковые технические нестандартны (Форвард)	1 102 099	▼	-909 762,7	45,2	15 январь 2024 - 20 январь 2024
Сера техническая	229 608	▼	-14,3	0,0	15 январь 2024 - 20 январь 2024
Сера техническая комовая	205 002	без изм.	0,0	0,0	25 декабрь 2023 - 29 декабрь 2023
Серебро в гранулах (грамм)	9 546	без изм.	0,0	0,0	25 декабрь 2023 - 29 декабрь 2023
Серная кислота техническая	795 200	▼	-1 178,7	0,2	15 январь 2024 - 20 январь 2024
Сетка рукавная из стали 2X18H10T CPH-0.30 (метр)	15 182	без изм.	0,0	0,0	25 декабрь 2023 - 29 декабрь 2023
Сжиженный газ	7 394 753	▼	-399 423,5	5,1	15 январь 2024 - 20 январь 2024
Смазка 1-13	31 860 000	▲	4 196 000,0	15,2	15 январь 2024 - 20 январь 2024
Смазка Gazpromneft EP-2 литиевая в металлических бочках 200л (штука)	14 646 036	без изм.	0,0	0,0	15 январь 2024 - 20 январь 2024
Смазка Ансол СКА 2,6 н3 солидол жировой	22 400 000	без изм.	0,0	0,0	25 декабрь 2023 - 29 декабрь 2023
Смазка графитная	24 721 439	без изм.	0,0	0,0	08 январь 2024 - 12 январь 2024
Смазка Литол-24	67 800 000	без изм.	0,0	0,0	08 январь 2024 - 12 январь 2024
Смазка многоцелевая водостойкая на основе минерального масла Gazpromneft EP2 в канистрах 18кг (штука)	1 476 000	без изм.	0,0	0,0	15 январь 2024 - 20 январь 2024
Смазка на минеральное основание Литол 24 в бочках 18кг (штука)	1 674 000	без изм.	0,0	0,0	15 январь 2024 - 20 январь 2024
Смазка солидол жировой	23 291 529	без изм.	0,0	0,0	08 январь 2024 - 12 январь 2024
Смазочное масло MOBIL PEGASUS 805 в бочках 208л (штука)	20 748 000	без изм.	0,0	0,0	25 декабрь 2023 - 29 декабрь 2023
Смеси асфальтобетонные горячие мелкозернистые высокопористый марка 1	582 398	без изм.	0,0	0,0	08 январь 2024 - 12 январь 2024
Смеси асфальтобетонные горячие мелкозернистые плотные типа Б марка 2	545 998	без изм.	0,0	0,0	25 декабрь 2023 - 29 декабрь 2023
Смеси бетонные М250 (куб.метр)	633 721	без изм.	0,0	0,0	25 декабрь 2023 - 29 декабрь 2023
Смеси бетонные тяжелые БСТ В20 П1 F100W4 (куб.метр)	420 000	без изм.	0,0	0,0	25 декабрь 2023 - 29 декабрь 2023
Смеси бетонные тяжелые БСТ В20 П2 F100 W3 (куб.метр)	589 304	без изм.	0,0	0,0	03 январь 2024 - 06 январь 2024
Смеси бетонные тяжелые БСТ В20 П3 F75 W4 (куб.метр)	545 000	без изм.	0,0	0,0	25 декабрь 2023 - 29 декабрь 2023
Смеси бетонные тяжелые БСТ В25 П1 F200W3 (куб.метр)	520 000	без изм.	0,0	0,0	25 декабрь 2023 - 29 декабрь 2023
Смеси песчано-гравийная (куб.метр)	23 361	без изм.	0,0	0,0	25 декабрь 2023 - 29 декабрь 2023
Смесь сухая ALIMIX HP-01 (штука)	49 952	без изм.	0,0	0,0	08 январь 2024 - 12 январь 2024
Смесь сухая на гипсовой основе самовыравнивающий наливной пол ALIMIX ГНП-02 (в мешках штука)	48 216	без изм.	0,0	0,0	03 январь 2024 - 06 январь 2024
Смесь сухая растворная облицовочная цементная ALIMIX PK-01 (в мешках штука)	35 840	без изм.	0,0	0,0	08 январь 2024 - 12 январь 2024
Смесь сухая шпательная цементная ALIMIX VS-01 (штука)	31 024	без изм.	0,0	0,0	08 январь 2024 - 12 январь 2024
Смесь сухая шпательная цементная ALIMIX VS-03 (штука)	34 160	без изм.	0,0	0,0	08 январь 2024 - 12 январь 2024
Смесь сухая шпательная цементная ALIMIX VS-05 (штука)	29 176	без изм.	0,0	0,0	03 январь 2024 - 06 январь 2024
Смесь сырьевых материалов ESB1020P (импорт) (доллар США)	2 420	без изм.	0,0	0,0	08 январь 2024 - 12 январь 2024
Смесь сырьевых материалов ESG9501.1 (импорт) (доллар США)	2 290	без изм.	0,0	0,0	08 январь 2024 - 12 январь 2024
Смесь сырьевых материалов ESG9502.1 (импорт) (доллар США)	2 330	без изм.	0,0	0,0	08 январь 2024 - 12 январь 2024
Смесь сырьевых материалов ESG9503.1 (импорт) (доллар США)	2 470	без изм.	0,0	0,0	08 январь 2024 - 12 январь 2024
Смесь сырьевых материалов ESG9504.1 (импорт) (доллар США)	2 500	без изм.	0,0	0,0	08 январь 2024 - 12 январь 2024
Смесь сырьевых материалов ESP140P.1 (импорт) (доллар США)	2 090	без изм.	0,0	0,0	08 январь 2024 - 12 январь 2024
Смола карбамидная КС-11	15 544 999	без изм.	0,0	0,0	25 декабрь 2023 - 29 декабрь 2023
Смола карбамидоформальдегидная КФ-МТ-15	9 652 787	▲	0,0	0,0	15 январь 2024 - 20 январь 2024
Смола карбамидоформальдегидная мебельный клей КФ-Ж	12 912 102	▼	-1 075,0	0,0	15 январь 2024 - 20 январь 2024
Сода кальцинированная "А" (в мешках)	4 064 000	▼	-1 199,5	0,0	15 январь 2024 - 20 январь 2024
Сода кальцинированная "Б" (в мешках)	3 875 150	▼	-23 389,7	0,6	15 январь 2024 - 20 январь 2024
Сода кальцинированная (в мешках)	6 500 000	без изм.	0,0	0,0	08 январь 2024 - 12 январь 2024
Сода каустическая	14 950 000	▼	-3 050 000,0	16,9	15 январь 2024 - 20 январь 2024
Сода каустическая (гидроксид натрия NaOH 98%)	15 847 931	без изм.	0,0	0,0	08 январь 2024 - 12 январь 2024
Сода каустическая гидроксид натрия	7 700 000	без изм.	0,0	0,0	15 январь 2024 - 20 январь 2024
Сода каустическая чешуираванная (98%)	12 500 000	▲	500 000,0	4,2	15 январь 2024 - 20 январь 2024
Соевые бобы (доллар США) (импорт)	451	без изм.	0,0	0,0	08 январь 2024 - 12 январь 2024
Солидол жировой	21 980 000	без изм.	0,0	0,0	25 декабрь 2023 - 29 декабрь 2023
Соль озерная самосадоочная для технических целей (навал)	360 000	▼	-40 000,0	10,0	15 январь 2024 - 20 январь 2024
Соль техническая	280 000	▼	-82 166,7	22,7	15 январь 2024 - 20 январь 2024
Соль техническая очищенная	1 456 000	без изм.	0,0	0,0	08 январь 2024 - 12 январь 2024
Соль углеаммонийная (в мешках)	2 822 500	без изм.	0,0	0,0	08 январь 2024 - 12 январь 2024
Состав "Корд" огнезащитный в канистрах 10кг (штука)	353 920	без изм.	0,0	0,0	15 январь 2024 - 20 январь 2024
Спец кормосмесь К.Р.С (измельченная ячмень обогащенная измельченной кукуруза)	5 300 000	без изм.	0,0	0,0	25 декабрь 2023 - 29 декабрь 2023
Спец кормосмесь К.Р.С.(обогащенная хлопковый шрот)	4 300 000	без изм.	0,0	0,0	25 декабрь 2023 - 29 декабрь 2023
Сплав алюминия АВ87	25 720 800	без изм.	0,0	0,0	15 январь 2024 - 20 январь 2024
Сплав алюминия АК12М2	29 447 360	без изм.	0,0	0,0	03 январь 2024 - 06 январь 2024
Сплав алюминия АК7	30 142 560	без изм.	0,0	0,0	08 январь 2024 - 12 январь 2024
Сплав алюминия АК7п	27 441 875	без изм.	0,0	0,0	08 январь 2024 - 12 январь 2024
Сталь г.к 1,5x1250x2500мм	15 000 000	без изм.	0,0	0,0	25 декабрь 2023 - 29 декабрь 2023
Сталь г.к 10x1250x2500мм ст3сп	10 900 000	без изм.	0,0	0,0	08 январь 2024 - 12 январь 2024
Сталь г.к в листах 16x1500x6000мм ст3сп	13 430 636	без изм.	0,0	0,0	25 декабрь 2023 - 29 декабрь 2023
Сталь г.к в листах 25x1500x6000мм ст3сп	14 947 160	без изм.	0,0	0,0	25 декабрь 2023 - 29 декабрь 2023

Наименование продукции	Текущая котировка (сум за тн)	изменение цены			Последняя торговая неделя
		динамика	(сум)	(%)	
Сталь г.к в листах 30x1500x6000мм ст3сп	15 000 000	без изм.	0,0	0,0	25 декабрь 2023 - 29 декабрь 2023
Сталь листовая 10x1500x6000мм	10 800 000	▼	-700 000,0	6,1	15 январь 2024 - 20 январь 2024
Сталь листовая 2,5x1250x2500мм	10 600 000	▼	-2 400 000,0	18,5	15 январь 2024 - 20 январь 2024
Сталь листовая 8x1500x6000мм	11 000 000	без изм.	0,0	0,0	15 январь 2024 - 20 январь 2024
Сталь листовая г.к 10x1500x6000	11 000 000	без изм.	0,0	0,0	25 декабрь 2023 - 29 декабрь 2023
Сталь листовая г.к 10x1500x6000 ст 09г2с	16 500 000	без изм.	0,0	0,0	08 январь 2024 - 12 январь 2024
Сталь листовая г.к 10x1500x6000мм ст 12X18H10T	99 000 000	без изм.	0,0	0,0	25 декабрь 2023 - 29 декабрь 2023
Сталь листовая г.к 10x1500x6000мм ст3	10 482 456	▼	-2 706 543,9	20,5	15 январь 2024 - 20 январь 2024
Сталь листовая г.к 10x1500x6000мм ст3сп5	9 900 000	без изм.	0,0	0,0	15 январь 2024 - 20 январь 2024
Сталь листовая г.к 12x1500x6000	11 000 000	без изм.	0,0	0,0	25 декабрь 2023 - 29 декабрь 2023
Сталь листовая г.к 12x1500x6000 09г2с	16 500 000	без изм.	0,0	0,0	08 январь 2024 - 12 январь 2024
Сталь листовая г.к 12x1500x6000мм	9 900 000	▼	-100 000,0	1,0	15 январь 2024 - 20 январь 2024
Сталь листовая г.к 12x1500x6000мм ст 09Г2С	15 609 000	без изм.	0,0	0,0	08 январь 2024 - 12 январь 2024
Сталь листовая г.к 12x1500x6000мм ст3сп-5	9 900 000	без изм.	0,0	0,0	08 январь 2024 - 12 январь 2024
Сталь листовая г.к 14x1500x6000 ст 09г2с	18 100 000	без изм.	0,0	0,0	08 январь 2024 - 12 январь 2024
Сталь листовая г.к 16x1500x6000 ст 09г2с	18 100 000	без изм.	0,0	0,0	08 январь 2024 - 12 январь 2024
Сталь листовая г.к 16x1500x6000мм ст09Г2с	17 545 000	без изм.	0,0	0,0	08 январь 2024 - 12 январь 2024
Сталь листовая г.к 2,5x1250x2500мм	9 800 000	▲	1 800 000,0	22,5	15 январь 2024 - 20 январь 2024
Сталь листовая г.к 20x1500x6000мм	13 000 000	без изм.	0,0	0,0	08 январь 2024 - 12 январь 2024
Сталь листовая г.к 20x1500x6000мм ст3сп	14 444 592	без изм.	0,0	0,0	25 декабрь 2023 - 29 декабрь 2023
Сталь листовая г.к 20x1500x6000мм ст3сп5	27 104 000	без изм.	0,0	0,0	25 декабрь 2023 - 29 декабрь 2023
Сталь листовая г.к 22x1500x6000мм ст3	13 300 000	без изм.	0,0	0,0	08 январь 2024 - 12 январь 2024
Сталь листовая г.к 2x1250x2500мм	9 800 000	без изм.	0,0	0,0	08 январь 2024 - 12 январь 2024
Сталь листовая г.к 2x1250x2500мм ст3	15 125 000	без изм.	0,0	0,0	08 январь 2024 - 12 январь 2024
Сталь листовая г.к 2x1250x2500мм ст3сп5	22 064 000	без изм.	0,0	0,0	08 январь 2024 - 12 январь 2024
Сталь листовая г.к 3x1250x2500мм	9 900 000	▼	-600 000,0	5,7	15 январь 2024 - 20 январь 2024
Сталь листовая г.к 3x1250x2500мм ст3	14 883 000	без изм.	0,0	0,0	08 январь 2024 - 12 январь 2024
Сталь листовая г.к 4x1500x6000мм	12 800 000	без изм.	0,0	0,0	25 декабрь 2023 - 29 декабрь 2023
Сталь листовая г.к 4x1500x6000мм ст 12X18H10T	99 000 000	без изм.	0,0	0,0	25 декабрь 2023 - 29 декабрь 2023
Сталь листовая г.к 4x1500x6000мм ст3	10 000 000	без изм.	0,0	0,0	15 январь 2024 - 20 январь 2024
Сталь листовая г.к 4x1500x6000мм ст3сп рифленный	25 636 834	без изм.	0,0	0,0	25 декабрь 2023 - 29 декабрь 2023
Сталь листовая г.к 4x1500x6000мм ст3сп5	9 900 000	без изм.	0,0	0,0	08 январь 2024 - 12 январь 2024
Сталь листовая г.к 50x1500x6000мм ст3сп	15 700 000	без изм.	0,0	0,0	25 декабрь 2023 - 29 декабрь 2023
Сталь листовая г.к 5x1500x6000мм	9 900 000	▲	100 000,0	1,0	15 январь 2024 - 20 январь 2024
Сталь листовая г.к 6x1500x6000	11 000 000	без изм.	0,0	0,0	25 декабрь 2023 - 29 декабрь 2023
Сталь листовая г.к 6x1500x6000мм	9 900 000	без изм.	0,0	0,0	15 январь 2024 - 20 январь 2024
Сталь листовая г.к 6x1500x6000мм ст 12X18H10T	99 000 000	без изм.	0,0	0,0	25 декабрь 2023 - 29 декабрь 2023
Сталь листовая г.к 6x1500x6000мм ст3сп-5	10 900 000	▲	600 000,0	5,8	15 январь 2024 - 20 январь 2024
Сталь листовая г.к 6x1500x6000мм ст3сп-5 с чечвичным рифлением	13 800 000	без изм.	0,0	0,0	15 январь 2024 - 20 январь 2024
Сталь листовая г.к 8x1500x6000мм	10 566 667	▲	355 717,7	3,5	15 январь 2024 - 20 январь 2024
Сталь листовая г.к 8x1500x6000мм 09г2с	14 500 000	без изм.	0,0	0,0	25 декабрь 2023 - 29 декабрь 2023
Сталь листовая г.к 8x1500x6000мм ст09Г2С	16 500 000	без изм.	0,0	0,0	08 январь 2024 - 12 январь 2024
Сталь листовая г.к 8x1500x6000мм ст3сп5	22 176 000	без изм.	0,0	0,0	25 декабрь 2023 - 29 декабрь 2023
Сталь листовая горячекатаная 16x1500x6000мм	11 800 000	▼	-200 000,0	1,7	15 январь 2024 - 20 январь 2024
Сталь листовая горячекатаная 20,0*1500*6000 мм	13 200 000	▲	150 000,0	1,2	15 январь 2024 - 20 январь 2024
Сталь листовая горячекатаная 30x1500x6000мм	13 200 000	▲	100 000,0	0,8	15 январь 2024 - 20 январь 2024
Сталь листовая горячекатаная 6x2000x6000мм	10 400 000	▼	-100 000,0	1,0	15 январь 2024 - 20 январь 2024
Сталь листовая горячекатаная в листах 20x1500x6000мм ст09Г2С	19 500 000	без изм.	0,0	0,0	08 январь 2024 - 12 январь 2024
Сталь листовая рифленная 4x1500x6000мм	14 112 000	▲	1 912 000,0	15,7	15 январь 2024 - 20 январь 2024
Сталь листовая х.к 1,4x1250x2500мм 08лс	11 700 000	без изм.	0,0	0,0	08 январь 2024 - 12 январь 2024
Сталь листовая х.к 1x1250x2500мм ст08лс-5	14 399 000	без изм.	0,0	0,0	08 январь 2024 - 12 январь 2024
Сталь листовая х.к 2x1250x2500мм 08лс	11 700 000	без изм.	0,0	0,0	08 январь 2024 - 12 январь 2024
Сталь оцинкованная 0,50x1250мм ст08лс	15 000 000	без изм.	0,0	0,0	03 январь 2024 - 06 январь 2024
Сталь оцинкованная 0,7x1250мм ст08лс, 08лс	14 700 000	без изм.	0,0	0,0	03 январь 2024 - 06 январь 2024
Сталь тонколистовая оцинкованный в рулоне 0,45x1250мм	11 200 000	без изм.	0,0	0,0	15 январь 2024 - 20 январь 2024
Сталь тонколистовая оцинкованный в рулоне 0,50x1250мм	11 200 000	без изм.	0,0	0,0	15 январь 2024 - 20 январь 2024
Сталь тонколистовая оцинкованный в рулоне 0,60x1250мм	11 200 000	без изм.	0,0	0,0	15 январь 2024 - 20 январь 2024
Сталь тонколистовая оцинкованный в рулоне 0,70x1250мм	11 200 000	без изм.	0,0	0,0	15 январь 2024 - 20 январь 2024
Сталь холоднокатная 1x1250x2500мм 08КП-6, 08ПС-6	11 900 000	без изм.	0,0	0,0	25 декабрь 2023 - 29 декабрь 2023
Стальная заготовка сечением 150x150x5500мм ст60	6 550 006	без изм.	0,0	0,0	15 январь 2024 - 20 январь 2024
Стальная проволока 6,3мм	9 800 000	без изм.	0,0	0,0	25 декабрь 2023 - 29 декабрь 2023
Стальная проволока 8мм ст3	10 000 000	без изм.	0,0	0,0	15 январь 2024 - 20 январь 2024
Стальная проволока ВР-1 д 4мм	9 110 292	▼	-101,4	0,0	15 январь 2024 - 20 январь 2024
Стальная проволока ВР-1 Д5	8 997 425	без изм.	0,0	0,0	08 январь 2024 - 12 январь 2024
Стальная проволока из углерода стали для армирование предварительного напряжения жб конструкций д-5мм	15 000 000	без изм.	0,0	0,0	08 январь 2024 - 12 январь 2024
Стальная проволока низкоуглеродистые общего назначения д-5мм	11 200 000	▼	-112 000,0	1,0	15 январь 2024 - 20 январь 2024
Стальная проволока обожженная д1,2мм	13 125 000	без изм.	0,0	0,0	25 декабрь 2023 - 29 декабрь 2023
Стальная проволока общего назначения д-7мм	11 312 000	без изм.	0,0	0,0	15 январь 2024 - 20 январь 2024
Стальная проволока общего назначения д-8мм	11 312 000	без изм.	0,0	0,0	15 январь 2024 - 20 январь 2024
Стальная проволока общего назначения низкоуглеродная д-4мм	11 200 000	▼	-112 000,0	1,0	15 январь 2024 - 20 январь 2024
Стальная проволока пружинная д3,2мм	23 026 000	▲	2 093 400,0	10,0	15 январь 2024 - 20 январь 2024
Стекло листовое М1-СВР толщина 3,5 мм	29 008	▼	-3 416,0	10,5	15 январь 2024 - 20 январь 2024
Стекло листовое М1-СВР толщина 6,0 мм	54 992	▼	-4 132,4	7,0	15 январь 2024 - 20 январь 2024
Стекло листовое полированное М1-СВР толщина 10мм (кв.м)	96 992	▼	-4 536,0	4,5	15 январь 2024 - 20 январь 2024
Стекло листовое полированное М1-СВР толщина 3,2мм (кв.м)	27 552	▼	-0,2	0,0	15 январь 2024 - 20 январь 2024
Стекло листовое полированное М4-СВР толщина 3,2мм (кв.м)	28 470	без изм.	0,0	0,0	08 январь 2024 - 12 январь 2024
Стекло листовое полированное окрашеное Т1 коричневое СВР 6мм (кв.м)	87 044	без изм.	0,0	0,0	08 январь 2024 - 12 январь 2024
Стеклобанка 1,5л с рисунком (штука)	2 711	без изм.	0,0	0,0	08 январь 2024 - 12 январь 2024
Стеклобанка 1,8л (штука)	3 461	без изм.	0,0	0,0	08 январь 2024 - 12 январь 2024
Стеклобанка 1,8л твист офф (штука)	3 461	без изм.	0,0	0,0	08 январь 2024 - 12 январь 2024
Стеклобанка 1л (штука)	2 150	▼	-0,5	0,0	15 январь 2024 - 20 январь 2024
Стеклобанка 1л твист офф (штука)	2 150	▼	-0,4	0,0	15 январь 2024 - 20 январь 2024
Стеклобанка 2л (штука)	3 428	▼	-1,8	0,1	15 январь 2024 - 20 январь 2024
Стеклобанка 3л (штука)	4 337	▼	-1,1	0,0	15 январь 2024 - 20 январь 2024
Стеклоткань Т-13 (метр)	18 900	без изм.	0,0	0,0	25 декабрь 2023 - 29 декабрь 2023
Стяжка В-2400-900 3,8мм Тз 21302225-02:2022	17 150 000	без изм.	0,0	0,0	03 январь 2024 - 06 январь 2024
Сульфат аммония (в мешках)	2 062 177	▲	36 583,7	1,8	15 январь 2024 - 20 январь 2024
Сульфат аммония гранулированный высший сорт (в мешках)	2 710 000	▲	9 123,3	0,3	15 январь 2024 - 20 январь 2024
Сульфат калия (в мешках)	13 500 000	без изм.	0,0	0,0	03 январь 2024 - 06 январь 2024
Суперфосфат (в мешках)	1 848 000	▼	-198,0	0,0	15 январь 2024 - 20 январь 2024
Суперфосфат аммонизированный «А» (в мешках)	2 723 000	без изм.	0,0	0,0	25 декабрь 2023 - 29 декабрь 2023
Тактильная плитка габаритная 300x300x6мм (кв.м)	68 000	без изм.	0,0	0,0	25 декабрь 2023 - 29 декабрь 2023
Тигель огнеупорный ЛЗ 58x22x11мм (штука)	66 000	без изм.	0,0	0,0	03 январь 2024 - 06 январь 2024

Наименование продукции	Текущая котировка (сум за тн)	изменение цены			Последняя торговая неделя
		динамика	(сум)	(%)	
Тканая сетка из высоколегированная и коррозионностойкой стали нержавеющей стальной проволоки 12X18H10T №2-05-03 (кв.м)	364 200	без изм.	0,0	0,0	15 январь 2024 - 20 январь 2024
Тканая сетка из высоколегированной коррозионностойкой стальной нержавеющей стальной проволоки 12X18H10T (кв.м)	344 690	без изм.	0,0	0,0	08 январь 2024 - 12 январь 2024
Тканая сетка из нержавеющей стальной проволоки 12X18H10T № 2-2-1 (кв.м)	656 650	без изм.	0,0	0,0	15 январь 2024 - 20 январь 2024
Тканая сетка из нержавеющей стальной проволоки 12X18H10T №2-04-02 (кв.м)	344 690	без изм.	0,0	0,0	08 январь 2024 - 12 январь 2024
Тканая сетка из нержавеющей стальной проволоки 12X18H10T №2-05-03 (кв.м)	364 200	без изм.	0,0	0,0	15 январь 2024 - 20 январь 2024
Тонмочевина техническая 2 сорт массовая доля основного вещ-ва не менее 95% (в мешках)	54 512 985	без изм.	0,0	0,0	15 январь 2024 - 20 январь 2024
Топливо авиационное для газотурбинный двигателей ДЖЕТ А-1	14 800 017	без изм.	0,0	0,0	25 декабрь 2023 - 29 декабрь 2023
Топливо авиационное для газотурбинный двигателей ДЖЕТ А-1 JET A-1- SSF	11 677 224	без изм.	0,0	0,0	15 январь 2024 - 20 январь 2024
Топливо для реактивных двигателей РТ (доллар США) (импорт)	965	▼	-5,0	0,5	15 январь 2024 - 20 январь 2024
Топливо печное бытовое	14 000 000	▲	2 500 000,0	21,7	15 январь 2024 - 20 январь 2024
Топочный мазут 100	5 368 319	▲	531 436,4	11,0	15 январь 2024 - 20 январь 2024
Трибутилфосфат	164 080 000	без изм.	0,0	0,0	15 январь 2024 - 20 январь 2024
Труба 102x3,5x12000м II (метр)	90 137	без изм.	0,0	0,0	08 январь 2024 - 12 январь 2024
Труба 114x4,5x12000м II ст3 (метр)	128 798	без изм.	0,0	0,0	08 январь 2024 - 12 январь 2024
Труба 114x4мм	15 000 000	▲	200 000,0	1,4	15 январь 2024 - 20 январь 2024
Труба 159x4,5x12000м II ст3 (метр)	181 819	без изм.	0,0	0,0	08 январь 2024 - 12 январь 2024
Труба 159x6x12000м II (метр)	239 820	без изм.	0,0	0,0	03 январь 2024 - 06 январь 2024
Труба 15x2,8x8000м (метр)	13 537	без изм.	0,0	0,0	25 декабрь 2023 - 29 декабрь 2023
Труба 20x2,8x8000м (метр)	16 601	без изм.	0,0	0,0	15 январь 2024 - 20 январь 2024
Труба 25x3,2x10000м (метр)	25 336	без изм.	0,0	0,0	08 январь 2024 - 12 январь 2024
Труба 273x6мм В PSL-1 EW (метр)	444 466	без изм.	0,0	0,0	08 январь 2024 - 12 январь 2024
Труба 273x8мм В PSL-1 EW (метр)	588 174	без изм.	0,0	0,0	03 январь 2024 - 06 январь 2024
Труба 325x6 (метр)	585 000	без изм.	0,0	0,0	08 январь 2024 - 12 январь 2024
Труба 325x7мм В PSL-1 EW (метр)	617 592	без изм.	0,0	0,0	08 январь 2024 - 12 январь 2024
Труба 40x3мм	15 500 000	без изм.	0,0	0,0	15 январь 2024 - 20 январь 2024
Труба 5 В PSL-1 EW (метр)	490 000	без изм.	0,0	0,0	08 январь 2024 - 12 январь 2024
Труба 76x3,5мм ст3 (метр)	74 368	без изм.	0,0	0,0	25 декабрь 2023 - 29 декабрь 2023
Труба 76x3,5x12000м II (метр)	66 375	без изм.	0,0	0,0	08 январь 2024 - 12 январь 2024
Труба 76x3x12000м II (метр)	57 237	без изм.	0,0	0,0	08 январь 2024 - 12 январь 2024
Труба 89x2,8x12000м (метр)	72 000	без изм.	0,0	0,0	08 январь 2024 - 12 январь 2024
Труба API Spec 5L 530x8мм В PSL-1 SAWH (метр)	1 557 051	без изм.	0,0	0,0	03 январь 2024 - 06 январь 2024
Труба API Spec 5L 630x10мм В PSL-1 SAWH (метр)	2 312 481	без изм.	0,0	0,0	08 январь 2024 - 12 январь 2024
Труба API Spec 5L 820x10мм В PSL-1 SAWH (метр)	3 020 232	без изм.	0,0	0,0	08 январь 2024 - 12 январь 2024
Труба бесшовная 63,5x4,5H 4700L (штука)	5 600 000	без изм.	0,0	0,0	25 декабрь 2023 - 29 декабрь 2023
Труба бесшовная 63,5x7,4мм 4700L (штука)	5 800 000	без изм.	0,0	0,0	25 декабрь 2023 - 29 декабрь 2023
Труба бесшовная В-73x7x10000м (штука)	11 400 000	без изм.	0,0	0,0	25 декабрь 2023 - 29 декабрь 2023
Труба ВГП 40x3мм	15 500 000	▲	272 727,3	1,8	15 январь 2024 - 20 январь 2024
Труба ж.б безнапорные цилиндрические раструбные типа РТ 10Н-25 (штука)	1 820 000	без изм.	0,0	0,0	25 декабрь 2023 - 29 декабрь 2023
Труба ж.б безнапорные цилиндрические раструбные типа РТ 6Н-25 (штука)	1 000 000	без изм.	0,0	0,0	25 декабрь 2023 - 29 декабрь 2023
Труба квадратная 150x150x6x12000м (метр)	290 358	без изм.	0,0	0,0	08 январь 2024 - 12 январь 2024
Труба квадратная 40x40x2x12000м (метр)	24 698	без изм.	0,0	0,0	03 январь 2024 - 06 январь 2024
Труба квадратная 60x60x3x12000м (метр)	55 650	без изм.	0,0	0,0	25 декабрь 2023 - 29 декабрь 2023
Труба металлическая д114x3,5мм	12 500 000	без изм.	0,0	0,0	08 январь 2024 - 12 январь 2024
Труба металлическая прямоугольная 40x20x2,5мм (метр)	26 000	без изм.	0,0	0,0	08 январь 2024 - 12 январь 2024
Труба обсадная длина 4,5x5м 108x5мм ст45 (штука)	4 920 000	без изм.	0,0	0,0	25 декабрь 2023 - 29 декабрь 2023
Труба обсадная НС 127x5 Н6000 (штука)	5 900 000	без изм.	0,0	0,0	25 декабрь 2023 - 29 декабрь 2023
Труба ППР ХВС 110x10 (метр)	129 352	без изм.	0,0	0,0	25 декабрь 2023 - 29 декабрь 2023
Труба профильная 3x40x40мм (метр)	39 884	без изм.	0,0	0,0	08 январь 2024 - 12 январь 2024
Труба профильная 40x40x1x12000мм	14 000 000	▼	-1 360 000,0	8,9	15 январь 2024 - 20 январь 2024
Труба профильная 40x40x4мм ст3сп (метр)	122 080	без изм.	0,0	0,0	25 декабрь 2023 - 29 декабрь 2023
Труба профильная 4x60x60мм (метр)	80 965	без изм.	0,0	0,0	08 январь 2024 - 12 январь 2024
Труба профильная 60x30x1,8мм	10 700 000	без изм.	0,0	0,0	08 январь 2024 - 12 январь 2024
Труба профильная стальная сварная квадратного сечения 100x100x4мм ст3сп	11 100 000	без изм.	0,0	0,0	25 декабрь 2023 - 29 декабрь 2023
Труба профильные квадратного электросварные сечения прямошовные 80x80x4мм ст3сп	11 100 000	без изм.	0,0	0,0	25 декабрь 2023 - 29 декабрь 2023
Труба прямоугольная водопропускная сборная ж/б ЗП 200/200,100,23-ПЩ-3 блок 48 (штука)	6 060 000	без изм.	0,0	0,0	25 декабрь 2023 - 29 декабрь 2023
Труба ПЭ 100SDR 17-63x3,8 питьевая (метр)	20 020	▲	286,0	1,5	15 январь 2024 - 20 январь 2024
Труба стальная 102x3,5мм (метр)	118 000	без изм.	0,0	0,0	08 январь 2024 - 12 январь 2024
Труба стальная 127x4x12000м II (метр)	128 580	без изм.	0,0	0,0	15 январь 2024 - 20 январь 2024
Труба стальная 159x7x12000м II (метр)	278 216	без изм.	0,0	0,0	25 декабрь 2023 - 29 декабрь 2023
Труба стальная 180x30x8200мм (091-59,76) (штука)	48 879 500	без изм.	0,0	0,0	15 январь 2024 - 20 январь 2024
Труба стальная 203x38x8200мм (091-72) (штука)	59 921 500	без изм.	0,0	0,0	15 январь 2024 - 20 январь 2024
Труба стальная 219x5x12000м II (метр)	279 685	без изм.	0,0	0,0	15 январь 2024 - 20 январь 2024
Труба стальная 219x6x12000м II (метр)	334 385	без изм.	0,0	0,0	25 декабрь 2023 - 29 декабрь 2023
Труба стальная 25x2,1 (метр)	21 200	▲	1 200,0	6,0	15 январь 2024 - 20 январь 2024
Труба стальная 273x6мм	16 500 000	без изм.	0,0	0,0	15 январь 2024 - 20 январь 2024
Труба стальная 273x6мм В PSL-1 EW (метр)	930 000	без изм.	0,0	0,0	08 январь 2024 - 12 январь 2024
Труба стальная 32x3x10000м (метр)	30 851	без изм.	0,0	0,0	08 январь 2024 - 12 январь 2024
Труба стальная 57x2,1x10000м (метр)	32 000	без изм.	0,0	0,0	08 январь 2024 - 12 январь 2024
Труба стальная 65x3,2мм ст08кс ст3сп	12 700 000	без изм.	0,0	0,0	08 январь 2024 - 12 январь 2024
Труба стальная 76x3,5x10000мм (метр)	56 000	без изм.	0,0	0,0	25 декабрь 2023 - 29 декабрь 2023
Труба стальная 76x2,1 (метр)	68 000	без изм.	0,0	0,0	08 январь 2024 - 12 январь 2024
Труба стальная 76x4мм (метр)	255 000	▲	43 000,0	20,3	15 январь 2024 - 20 январь 2024
Труба стальная бесшовная 102x20мм ст45	34 187 893	без изм.	0,0	0,0	08 январь 2024 - 12 январь 2024
Труба стальная бесшовная 102x24мм ст15ПХ	42 031 398	без изм.	0,0	0,0	08 январь 2024 - 12 январь 2024
Труба стальная бесшовная 102x4мм (метр)	420 000	без изм.	0,0	0,0	25 декабрь 2023 - 29 декабрь 2023
Труба стальная бесшовная 108x4,5мм ст20	29 633 073	без изм.	0,0	0,0	08 январь 2024 - 12 январь 2024
Труба стальная бесшовная 108x8мм ст20	29 401 565	без изм.	0,0	0,0	08 январь 2024 - 12 январь 2024
Труба стальная бесшовная 110x16мм ст15ПХ	42 031 398	без изм.	0,0	0,0	08 январь 2024 - 12 январь 2024
Труба стальная бесшовная 114x18мм ст20	30 096 090	без изм.	0,0	0,0	08 январь 2024 - 12 январь 2024
Труба стальная бесшовная 114x8мм ст20	30 096 090	без изм.	0,0	0,0	08 январь 2024 - 12 январь 2024
Труба стальная бесшовная 120x22мм ст15ПХ	42 031 398	без изм.	0,0	0,0	08 январь 2024 - 12 январь 2024
Труба стальная бесшовная 127x7мм ст20	30 096 090	без изм.	0,0	0,0	08 январь 2024 - 12 январь 2024
Труба стальная бесшовная 127x8мм ст20	30 096 090	без изм.	0,0	0,0	08 январь 2024 - 12 январь 2024
Труба стальная бесшовная 133x25мм ст45	33 033 905	без изм.	0,0	0,0	08 январь 2024 - 12 январь 2024
Труба стальная бесшовная 133x4,5мм ст20	29 170 057	без изм.	0,0	0,0	08 январь 2024 - 12 январь 2024
Труба стальная бесшовная 133x6мм ст20	29 170 057	без изм.	0,0	0,0	08 январь 2024 - 12 январь 2024
Труба стальная бесшовная 140x20мм ст20	31 253 632	без изм.	0,0	0,0	08 январь 2024 - 12 январь 2024
Труба стальная бесшовная 140x22мм ст20	31 253 632	без изм.	0,0	0,0	08 январь 2024 - 12 январь 2024
Труба стальная бесшовная 140x28мм ст15ПХ	42 031 398	без изм.	0,0	0,0	08 январь 2024 - 12 январь 2024
Труба стальная бесшовная 146x36мм ст20	31 253 632	без изм.	0,0	0,0	08 январь 2024 - 12 январь 2024

Наименование продукции	Текущая котировка (сум за тн)	изменение цены			Последняя торговая неделя
		динамика	(сум)	(%)	
Труба стальной квадратная 40x40x2мм (метр)	27 000	без изм.	0,0	0,0	25 декабрь 2023 - 29 декабрь 2023
Труба стальной квадратная 4x50x50мм (метр)	67 178	без изм.	0,0	0,0	15 январь 2024 - 20 январь 2024
Труба стальной квадратная 50x50x2,5мм (метр)	40 000	без изм.	0,0	0,0	25 декабрь 2023 - 29 декабрь 2023
Труба стальной квадратная 50x50x2мм (метр)	32 600	▲	928,0	2,9	15 январь 2024 - 20 январь 2024
Труба стальной квадратная 60x60x3,5x12000м (метр)	64 026	без изм.	0,0	0,0	08 январь 2024 - 12 январь 2024
Труба стальной квадратная 80x80x4x12000м (метр)	98 900	без изм.	0,0	0,0	08 январь 2024 - 12 январь 2024
Труба электро сварная 159x4,5мм	15 000 000	▲	100 000,0	0,7	15 январь 2024 - 20 январь 2024
Трубы хризотилцементные напорные ВТ-9 d-150 L-3950 (штука)	305 001	без изм.	0,0	0,0	03 январь 2024 - 06 январь 2024
Трубы хризотилцементные напорные ВТ-9 d-200 L-3950 (штука)	455 000	без изм.	0,0	0,0	03 январь 2024 - 06 январь 2024
Уголок 125x8мм ст3сп	13 200 000	без изм.	0,0	0,0	25 декабрь 2023 - 29 декабрь 2023
Уголок 180x11мм ст3сп	22 300 000	▲	800 000,0	3,7	15 январь 2024 - 20 январь 2024
Уголок 200x16мм	21 500 000	без изм.	0,0	0,0	25 декабрь 2023 - 29 декабрь 2023
Уголок 40 ст 3 СП немерной длины	8 841 000	без изм.	0,0	0,0	15 январь 2024 - 20 январь 2024
Уголок 40x40x4 ст3сп мерной длины	11 000 000	без изм.	0,0	0,0	08 январь 2024 - 12 январь 2024
Уголок 50 ст 3 СП мерной длины	9 109 589	▲	73 883,7	0,8	15 январь 2024 - 20 январь 2024
Уголок 50 ст 3 СП немерной длины	8 210 000	без изм.	0,0	0,0	08 январь 2024 - 12 январь 2024
Уголок 50x50мм ст3	9 700 000	без изм.	0,0	0,0	03 январь 2024 - 06 январь 2024
Уголок 50x50x4 ст3сп мерной длины	9 100 000	без изм.	0,0	0,0	15 январь 2024 - 20 январь 2024
Уголок 50x50x4мм ст3сп	8 990 000	▼	-1 435 000,0	13,8	15 январь 2024 - 20 январь 2024
Уголок 50x50x5 ст3сп мерной длины	9 100 000	без изм.	0,0	0,0	08 январь 2024 - 12 январь 2024
Уголок 50x50x5мм	12 800 000	без изм.	0,0	0,0	25 декабрь 2023 - 29 декабрь 2023
Уголок 50x50x5мм ст3сп	13 270 000	без изм.	0,0	0,0	03 январь 2024 - 06 январь 2024
Уголок 50x5мм	12 500 000	▲	666 666,7	5,6	15 январь 2024 - 20 январь 2024
Уголок 63 ст 3 СП мерной длины	9 062 788	▲	32 481,3	0,4	15 январь 2024 - 20 январь 2024
Уголок 63 ст 3 СП немерной длины	7 777 600	без изм.	0,0	0,0	25 декабрь 2023 - 29 декабрь 2023
Уголок 63x63x5 ст3сп мерной длины	9 100 000	без изм.	0,0	0,0	15 январь 2024 - 20 январь 2024
Уголок 63x63x5мм ст3сп мерной длины	9 700 000	без изм.	0,0	0,0	25 декабрь 2023 - 29 декабрь 2023
Уголок 75 ст 3 СП мерной длины	9 170 727	▼	-20 271,8	0,2	15 январь 2024 - 20 январь 2024
Уголок 75 ст 3 СП немерной длины	8 341 111	без изм.	0,0	0,0	03 январь 2024 - 06 январь 2024
Уголок 75x75x6 ст3сп мерной длины	9 800 000	без изм.	0,0	0,0	08 январь 2024 - 12 январь 2024
Уголок 75x75x6 ст3сп немерной длины	7 860 300	без изм.	0,0	0,0	25 декабрь 2023 - 29 декабрь 2023
Уголок 80x80x6 ст 3 мерной длины	9 305 073	без изм.	0,0	0,0	08 январь 2024 - 12 январь 2024
Уголок 80x80x6 ст3сп мерной длины	9 800 000	без изм.	0,0	0,0	08 январь 2024 - 12 январь 2024
Уголок 80x80x6мм ст3сп	9 200 000	без изм.	0,0	0,0	15 январь 2024 - 20 январь 2024
Уголок 90x90x7 ст3сп-5	12 500 000	без изм.	0,0	0,0	08 январь 2024 - 12 январь 2024
Уголок г.к равнополочный 110ммx110ммx7мм ст3сп	13 900 000	▲	550 000,0	4,1	15 январь 2024 - 20 январь 2024
Уголок горячекатаный равнополочный 63x63x5мм ст3сп	9 500 000	без изм.	0,0	0,0	08 январь 2024 - 12 январь 2024
Уголок равнополочный 110x8мм ст3сп	13 200 000	без изм.	0,0	0,0	25 декабрь 2023 - 29 декабрь 2023
Уголок равнополочный 160x10мм ст3сп	21 500 000	без изм.	0,0	0,0	25 декабрь 2023 - 29 декабрь 2023
Уголок равнополочный 160x16мм ст3сп	22 300 000	▲	800 000,0	3,7	15 январь 2024 - 20 январь 2024
Уголок равнополочный 180x12мм д12000мм 09Г2С	23 000 000	▲	1 000 000,0	4,6	15 январь 2024 - 20 январь 2024
Уголок равнополочный 90x7мм ст3сп	13 200 000	без изм.	0,0	0,0	25 декабрь 2023 - 29 декабрь 2023
Уголок стальной 100x100x7мм ст3сп	13 900 000	▲	550 000,0	4,1	15 январь 2024 - 20 январь 2024
Уголок стальной 140x140x9мм ст3сп	20 000 000	без изм.	0,0	0,0	08 январь 2024 - 12 январь 2024
Уголок стальной г.к равнополочный размер 200ммx12мм ст3сп кат5	22 300 000	▲	300 000,0	1,4	15 январь 2024 - 20 январь 2024
Уголь 2 БОМСП-Б2 0-50	253 900	без изм.	0,0	0,0	03 январь 2024 - 06 январь 2024
Уголь Д фр 20-50мм	1 364 000	без изм.	0,0	0,0	03 январь 2024 - 06 январь 2024
Уголь Д фр 50-300мм (импорт)	2 100 000	без изм.	0,0	0,0	08 январь 2024 - 12 январь 2024
Уголь Д фр 50-300мм (сортовой)	1 860 000	без изм.	0,0	0,0	03 январь 2024 - 06 январь 2024
Уголь майкуба Б фр 0-300	1 300 000	без изм.	0,0	0,0	08 январь 2024 - 12 январь 2024
Уголь СССР-13	460 000	▼	-2 500,0	0,5	15 январь 2024 - 20 январь 2024
Удобрение жидкое гуминовое на основе торфа в канистрах 20л (литр)	45 000	▼	-10 000,0	18,2	15 январь 2024 - 20 январь 2024
Улик отходы хлопкового волокна	2 200 111	▼	-799 889,0	26,7	15 январь 2024 - 20 январь 2024
Уликосодержащие отходы	1 597 723	▲	80 512,6	5,3	15 январь 2024 - 20 январь 2024
Уликосодержащие отходы (Форвард)	2 300 001	без изм.	0,0	0,0	25 декабрь 2023 - 29 декабрь 2023
Фанера березовая клееная 2440x1220x18мм (штука)	450 000	без изм.	0,0	0,0	25 декабрь 2023 - 29 декабрь 2023
Ферросилиций ФМн78	26 000 000	без изм.	0,0	0,0	08 январь 2024 - 12 январь 2024
Ферросилиций ФС45 (в мешках)	25 000 000	без изм.	0,0	0,0	08 январь 2024 - 12 январь 2024
Флюс сварочный АН-348-АМ	13 838 273	▲	1,2	0,0	15 январь 2024 - 20 январь 2024
Формалин технический 37%	3 644 000	без изм.	0,0	0,0	25 декабрь 2023 - 29 декабрь 2023
Формалин технический 37%+-0,5%	3 477 334	▲	1,0	0,0	15 январь 2024 - 20 январь 2024
Фульвогумат (литр)	66 000	без изм.	0,0	0,0	15 январь 2024 - 20 январь 2024
Хлопковое волокно 1 сорт 4 тип (класс высший) урожай 2023 г	19 164 233	▲	1 123 834,2	6,2	15 январь 2024 - 20 январь 2024
Хлопковое волокно 1 сорт 4 тип (класс высший) урожай 2023 г (Форвард)	19 280 147	▲	1 765 002,7	10,1	15 январь 2024 - 20 январь 2024
Хлопковое волокно 1 сорт 4 тип (класс средний) урожай 2023 г (Форвард)	19 000 000	без изм.	0,0	0,0	25 декабрь 2023 - 29 декабрь 2023
Хлопковое волокно 1 сорт 4 тип (класс хороший) урожай 2023 г (Форвард)	18 324 000	▼	-1 436 000,0	7,3	15 январь 2024 - 20 январь 2024
Хлопковое волокно 1 сорт 5 тип (класс высший) урожай 2023 г	15 801 005	без изм.	0,0	0,0	25 декабрь 2023 - 29 декабрь 2023
Хлопковое волокно 1 сорт 5 тип (класс хороший) урожай 2023 г	15 801 005	без изм.	0,0	0,0	25 декабрь 2023 - 29 декабрь 2023
Хлопковое волокно 2 сорт 4 тип (класс одний) урожай 2023 г	16 000 001	без изм.	0,0	0,0	15 январь 2024 - 20 январь 2024
Хлопковое волокно 2 сорт 4 тип (класс высший) урожай 2023 г	17 501 000	▲	1 500 999,0	9,4	15 январь 2024 - 20 январь 2024
Хлопковое волокно 2 сорт 4 тип (класс высший) урожай 2023 г (Форвард)	17 971 000	▼	-1 409 000,0	7,3	15 январь 2024 - 20 январь 2024
Хлопковое волокно 2 сорт 4 тип (класс средний) урожай 2023 г	16 002 271	▲	2 000 700,2	14,3	15 январь 2024 - 20 январь 2024
Хлопковое волокно 2 сорт 4 тип (класс хороший) урожай 2023 г	16 071 276	▲	570 276,1	3,7	15 январь 2024 - 20 январь 2024
Хлопковое волокно 2 сорт 4 тип (класс хороший) урожай 2023 г (Форвард)	18 810 000	без изм.	0,0	0,0	25 декабрь 2023 - 29 декабрь 2023
Хлопковое волокно 3 сорт 4 тип (класс высший) урожай 2023 г	15 000 125	без изм.	0,0	0,0	25 декабрь 2023 - 29 декабрь 2023
Хлопковое волокно средневолокнистое 1 сорт 4 тип (класс высший) урожай 2023 г	20 463 256	▲	2 157 594,6	11,8	15 январь 2024 - 20 январь 2024
Хлопковое волокно средневолокнистое 1 сорт 4 тип (класс высший) урожай 2023 г (Форвард)	20 010 000	▲	2 510 000,0	14,3	15 январь 2024 - 20 январь 2024
Хлопок сырец 1 сорт 2 класс (Фьючерс)	7 915 292	▲	97 801,6	1,3	15 январь 2024 - 20 январь 2024
Хлор жидкий	1 680 082	▼	-175 892,0	9,5	15 январь 2024 - 20 январь 2024
Цинк металлический ЦОА	39 317 370	▼	-1 040 510,4	2,6	15 январь 2024 - 20 январь 2024
Цинковый порошок ПЦ4 класса А	31 729 792	без изм.	0,0	0,0	08 январь 2024 - 12 январь 2024
Цинковый сплав марки ЦА4	34 267 400	▲	1 366 500,0	4,2	15 январь 2024 - 20 январь 2024
Цинковый сплав марки ЦАМ4-1о	34 118 900	без изм.	0,0	0,0	08 январь 2024 - 12 январь 2024
Циста артемии (в мешках)	261 476 517	▼	-32 124 573,1	10,9	15 январь 2024 - 20 январь 2024
Шайба М6-30	37 800 000	без изм.	0,0	0,0	08 январь 2024 - 12 январь 2024
Шайба М6-48	39 200 000	без изм.	0,0	0,0	15 январь 2024 - 20 январь 2024
Швеллер 10 ст 3 СП	35 840 000	без изм.	0,0	0,0	25 декабрь 2023 - 29 декабрь 2023
Швеллер 10 ст 3 СП мерной длины	9 031 074	▲	313,2	0,0	15 январь 2024 - 20 январь 2024
Швеллер 10 ст 3 СП УМК	9 900 000	без изм.	0,0	0,0	08 январь 2024 - 12 январь 2024
Швеллер 12	15 200 000	▲	1 200 000,0	8,6	15 январь 2024 - 20 январь 2024
Швеллер 12П ст3сп мерной длины	12 200 000	▲	12 078 000,0	9 900,0	15 январь 2024 - 20 январь 2024
Швеллер 12П ст3сп5	14 000 000	без изм.	0,0	0,0	08 январь 2024 - 12 январь 2024
Швеллер 14 ст3сп	15 000 000	без изм.	0,0	0,0	08 январь 2024 - 12 январь 2024
Швеллер 16мм ст3сп	35 840 000	без изм.	0,0	0,0	25 декабрь 2023 - 29 декабрь 2023

Наименование продукции	Текущая котировка (сум за тн)	изменение цены			Последняя торговая неделя
		динамика	(сум)	(%)	
Швеллер 20 ст3сп5	36 960 000	без изм.	0,0	0,0	25 декабрь 2023 - 29 декабрь 2023
Швеллер 20П ст3сп мерной длины	16 100 000	▲	15 939 000,0	9 900,0	15 январь 2024 - 20 январь 2024
Швеллер 27П ст3сп кат5	18 900 000	без изм.	0,0	0,0	25 декабрь 2023 - 29 декабрь 2023
Швеллер 30П ст3сп	21 500 000	без изм.	0,0	0,0	03 январь 2024 - 06 январь 2024
Швеллер 6,5 ст 3 мерной длины	9 445 072	▼	-928,0	0,0	15 январь 2024 - 20 январь 2024
Швеллер 6,5 ст 3 немерной длины	9 445 073	▲	660 072,6	7,5	15 январь 2024 - 20 январь 2024
Швеллер стальной 16мм	15 200 000	без изм.	0,0	0,0	08 январь 2024 - 12 январь 2024
Шелуха хлопковый семян	2 847 030	▼	-13 489,0	0,5	15 январь 2024 - 20 январь 2024
Шелуха хлопковый семян (форвард)	2 567 584	▼	-172 749,1	6,3	15 январь 2024 - 20 январь 2024
Шелуха хлопковый семян 1 сорт	3 000 000	▼	-200 000,0	6,3	15 январь 2024 - 20 январь 2024
Шелуха хлопковый семян 1 сорт (Форвард)	2 500 000	без изм.	0,0	0,0	03 январь 2024 - 06 январь 2024
Шелуха хлопковый семян тостированный (Форвард)	3 300 000	без изм.	0,0	0,0	25 декабрь 2023 - 29 декабрь 2023
Шестигранник д36мм	14 450 000	без изм.	0,0	0,0	03 январь 2024 - 06 январь 2024
Шпатлёвка (в мешках)	30 968	без изм.	0,0	0,0	08 январь 2024 - 12 январь 2024
Шпатлевка автомобильная Flagman	85 320 000	без изм.	0,0	0,0	08 январь 2024 - 12 январь 2024
Шпатлёвка гипсовая в бумажных мешках 20кг (штука)	34 384	без изм.	0,0	0,0	25 декабрь 2023 - 29 декабрь 2023
Шпатлёвка фасадная VENTUM Fasafer в полипропиленовых мешках	39 116	без изм.	0,0	0,0	25 декабрь 2023 - 29 декабрь 2023
Шрот подсолнечный (импорт) (доллар США)	160	▼	-40,9	20,4	15 январь 2024 - 20 январь 2024
Шрот рапсовый (импорт) (доллар США)	151	без изм.	0,0	0,0	15 январь 2024 - 20 январь 2024
Шрот соевый кормовой тостированный (импорт) (доллар США)	681	без изм.	0,0	0,0	08 январь 2024 - 12 январь 2024
Шрот хлопковый 2 сорт	3 900 000	без изм.	0,0	0,0	15 январь 2024 - 20 январь 2024
Шрот хлопковый 2 сорт (Форвард)	2 460 000	▼	-1 040 000,0	29,7	15 январь 2024 - 20 январь 2024
Шрот хлопковый низкогоссипольный 1 сорт	4 136 765	▲	831 961,0	25,2	15 январь 2024 - 20 январь 2024
Шрот хлопковый низкогоссипольный 1 сорт (Форвард)	3 700 000	без изм.	0,0	0,0	08 январь 2024 - 12 январь 2024
Шрот хлопковый семян	3 724 997	▲	4 218,9	0,1	15 январь 2024 - 20 январь 2024
Шрот хлопковый семян (Форвард)	3 613 313	▼	-19 933,9	0,6	15 январь 2024 - 20 январь 2024
Шрот хлопковый семян 1 сорт	3 745 998	▼	-17 454,6	0,5	15 январь 2024 - 20 январь 2024
Шрот хлопковый семян 1 сорт (Форвард)	3 814 401	▲	590 996,5	18,3	15 январь 2024 - 20 январь 2024
Шрот хлопковый тостированный	3 785 509	▼	-214 525,2	5,4	15 январь 2024 - 20 январь 2024
Шрот хлопковый тостированный (Форвард)	4 650 000	без изм.	0,0	0,0	25 декабрь 2023 - 29 декабрь 2023
Шрот хлопковый тостированный 1 сорт	3 682 448	▲	61 568,7	1,7	15 январь 2024 - 20 январь 2024
Шрот хлопковый тостированный 1 сорт (Форвард)	3 370 377	▼	-482 095,0	12,5	15 январь 2024 - 20 январь 2024
Шрот хлопковый тостированный 2 сорт	4 000 000	▼	-1 000,0	0,0	15 январь 2024 - 20 январь 2024
Щебень из плотных горных пород гранитный фр 5-10мм св 10-20мм св 40-70мм и смеси фр 5-20мм (куб.метр)	70 000	без изм.	0,0	0,0	25 декабрь 2023 - 29 декабрь 2023
Щебень из плотных горных пород смеси фр 5-20мм (куб.метр)	49 280	без изм.	0,0	0,0	03 январь 2024 - 06 январь 2024
Щебень из плотных горных пород фр 5-20мм (куб.метр)	65 000	без изм.	0,0	0,0	25 декабрь 2023 - 29 декабрь 2023
Щебень известняковый фракции 5-20мм (куб.метр)	90 000	без изм.	0,0	0,0	15 январь 2024 - 20 январь 2024
Щебень известняковый фракции св 20+40мм (куб.метр)	90 000	без изм.	0,0	0,0	15 январь 2024 - 20 январь 2024
Щебень фракции 5-20мм (куб.метр)	70 000	без изм.	0,0	0,0	25 декабрь 2023 - 29 декабрь 2023
Эмаль Алтморг DTM 113	128 800 000	▼	-64 547 368,4	33,4	15 январь 2024 - 20 январь 2024
Эмаль АК-522	52 000 000	без изм.	0,0	0,0	15 январь 2024 - 20 январь 2024
Эмаль аква плюс	38 000 000	▲	10 000 000,0	35,7	15 январь 2024 - 20 январь 2024
Эмаль грунтовка ГФ-021	19 012 000	без изм.	0,0	0,0	03 январь 2024 - 06 январь 2024
Эмаль полиуретановая Алтморг Topcoat	157 733 333	▼	-7 066 666,7	4,3	15 январь 2024 - 20 январь 2024
Эмаль ПФ-115	27 541 667	▼	-5 102 991,6	15,6	15 январь 2024 - 20 январь 2024
Эмаль ПФ-115 Uzcolog	22 800 000	без изм.	0,0	0,0	25 декабрь 2023 - 29 декабрь 2023
Эмаль ПФ-115 белая	35 531 204	▲	12 263 203,5	52,7	15 январь 2024 - 20 январь 2024
Эмаль ПФ-115 в банках (штука)	103 712	без изм.	0,0	0,0	25 декабрь 2023 - 29 декабрь 2023
Эмаль ХВ	45 000 000	без изм.	0,0	0,0	25 декабрь 2023 - 29 декабрь 2023
Эмульсия CAPAROL	17 500 000	без изм.	0,0	0,0	08 январь 2024 - 12 январь 2024
Эмульсия битумная дорожная	3 808 000	без изм.	0,0	0,0	25 декабрь 2023 - 29 декабрь 2023
Эмульсия битумная дорожная анионная ЭБА-1	4 871 902	без изм.	0,0	0,0	03 январь 2024 - 06 январь 2024
Эмульсол М.НЦФ (литр)	12 000	без изм.	0,0	0,0	08 январь 2024 - 12 январь 2024
Этиловый спирт Альфа (декалитр)	355 490	▼	-10,5	0,0	15 январь 2024 - 20 январь 2024
Этиловый спирт Люкс 96,3% (декалитр)	353 233	▲	7,4	0,0	15 январь 2024 - 20 январь 2024
Этиловый спирт Люкс 96,3% (декалитр) (Форвард)	353 226	▲	0,0	0,0	15 январь 2024 - 20 январь 2024
Этиловый спирт пищевой Альфа 96% (декалитр)	358 968	▲	7,4	0,0	15 январь 2024 - 20 январь 2024
Этиловый спирт пищевой Люкс 96% (декалитр)	357 448	▼	-0,1	0,0	15 январь 2024 - 20 январь 2024
Этиловый спирт ректификованный 96% из пищевого сырья Альфа (декалитр)	355 485	▲	10 089,8	2,9	15 январь 2024 - 20 январь 2024
Этиловый спирт ректификованный 96% из пищевого сырья Альфа (декалитр) (Форвард)	339 360	без изм.	0,0	0,0	15 январь 2024 - 20 январь 2024
Этиловый спирт ректификованный 96% из пищевого сырья Высшей очистки (декалитр)	332 640	▲	83 438,3	33,5	15 январь 2024 - 20 январь 2024
Этиловый спирт ректификованный 96% из пищевого сырья Люкс (декалитр) (Форвард)	334 880	▲	83 440,0	33,2	15 январь 2024 - 20 январь 2024
Этиловый спирт ректификованный 96,2% (литр)	35 392	▼	-0,7	0,0	15 январь 2024 - 20 январь 2024
Этиловый спирт ректификованный высшей очистки изготовленный из сока сахарного тростника-мелассы (декалитр)	245 000	без изм.	0,0	0,0	25 декабрь 2023 - 29 декабрь 2023
Этиловый спирт ректификованный пищевой Альфа (декалитр)	358 969	▼	-9,9	0,0	15 январь 2024 - 20 январь 2024
Этиловый спирт ректификованный пищевой Альфа 96,3% (декалитр) (Форвард)	358 900	без изм.	0,0	0,0	03 январь 2024 - 06 январь 2024
Этиловый спирт ректификованный пищевой Люкс (декалитр)	355 634	▼	-45,6	0,0	15 январь 2024 - 20 январь 2024
Этиловый спирт ректификованный пищевой Люкс (декалитр) (Форвард)	355 600	без изм.	0,0	0,0	15 январь 2024 - 20 январь 2024
Этиловый спирт ректификованный технический (декалитр)	449 380	▲	259,8	0,1	15 январь 2024 - 20 январь 2024
Ячмень	2 500 008	▲	100 008,0	4,2	15 январь 2024 - 20 январь 2024
Ячмень 2 класс	2 000 000	без изм.	0,0	0,0	08 январь 2024 - 12 январь 2024

* Котировка на продукцию формируется по результатам торгов за последнюю неделю. При не выставлении или не реализации продукции на биржевых торгах в течение отчетной недели, котировка формируется по результатам последних состоявшихся торгов. При этом, в соответствии с постановлением Кабинета Министров Республики Узбекистан от 18 марта 2020 года №170, котировки не реализованных товаров в течение отчетной недели, повторно публикуются в течении трех недель (три раза).

Узбекская республиканская товарно-сырьевая биржа.
Котировки биржевых товаров реализованных на экспорт за период с 15 января по 20 января 2023 года
Приложение к газете "Новости UZEX" от 24.01.2024 года № 56 (858)

Наименование продукции	Текущая котировка (доллар США за тн)	изменение цены			Последняя торговая неделя
		динамика	(доллар США)	(%)	
Гач II фракции марка I	725,0	без изм.	0,0	0,0	25 декабрь 2023 - 29 декабрь 2023
Масло хлопковое нерафинированное недезодорированное	690,0	без изм.	0,0	0,0	15 январь 2024 - 20 январь 2024
Масло хлопковое нерафинированное недезодорированное (Форвард)	680,0	▼	-10,0	1,5	15 январь 2024 - 20 январь 2024
Масло хлопковое рафинированное дезодорированное I сорт в ПЭТ 4,2 кг (Форвард)	720,0	без изм.	0,0	0,0	18 декабрь 2023 - 22 декабрь 2023
Масло хлопковое рафинированное дезодорированное I сорт в ПЭТ 4,6 кг	797,1	▼	-159,4	16,7	15 январь 2024 - 20 январь 2024
Масло хлопковое рафинированное дезодорированное I сорт прессовое	720,0	▼	-75,0	9,4	15 январь 2024 - 20 январь 2024
Масло хлопковое рафинированное дезодорированное I сорт прессовое в ПЭТ 0,92 кг	931,0	без изм.	0,0	0,0	15 январь 2024 - 20 январь 2024
Масло хлопковое рафинированное дезодорированное I сорт прессовое в ПЭТ 1,830 кг	931,0	без изм.	0,0	0,0	15 январь 2024 - 20 январь 2024
Масло хлопковое рафинированное дезодорированное I сорт прессовое в ПЭТ 3,850 кг	931,0	без изм.	0,0	0,0	15 январь 2024 - 20 январь 2024
Масло хлопковое рафинированное дезодорированное I сорт прессовое в ПЭТ 4,6 кг	931,0	▼	-454,0	32,8	15 январь 2024 - 20 январь 2024
Масло хлопковое рафинированное дезодорированное в ПЭТ 4,6 кг	895,0	без изм.	0,0	0,0	25 декабрь 2023 - 29 декабрь 2023
Масло хлопковое рафинированное дезодорированное высший сорт прессовое "НАJ"	730,0	без изм.	0,0	0,0	18 декабрь 2023 - 22 декабрь 2023
Масло хлопковое рафинированное дезодорированное высший сорт прессовое "НАJ" в ПЭТ 4,5 кг	790,0	без изм.	0,0	0,0	25 декабрь 2023 - 29 декабрь 2023
Масло хлопковое рафинированное дезодорированное высший сорт прессовое в ПЭТ 4,6 кг	840,0	без изм.	0,0	0,0	18 декабрь 2023 - 22 декабрь 2023
Масло хлопковое рафинированное дезодорированное высший сорт прессовое в ПЭТ 4,6 кг (штука)	4,4	без изм.	0,0	0,0	25 декабрь 2023 - 29 декабрь 2023
Масло хлопковое рафинированное дезодорированное экстракционное I сорт в ПЭТ 5 л (штука)	4,0	без изм.	0,0	0,0	25 декабрь 2023 - 29 декабрь 2023
Масло хлопковое рафинированное недезодорированное в ПЭТ 1 л (штука)	0,9	без изм.	0,0	0,0	25 декабрь 2023 - 29 декабрь 2023
Масло хлопковое рафинированное недезодорированное в ПЭТ 5 л (штука)	3,7	▼	0,0	1,1	15 январь 2024 - 20 январь 2024
Масло хлопковое рафинированное недезодорированное высший сорт в ПЭТ 1 л (штука)	0,9	без изм.	0,0	0,0	08 январь 2024 - 12 январь 2024
Масло хлопковое рафинированное недезодорированное высший сорт в ПЭТ 5 л (штука)	3,4	без изм.	0,0	0,0	08 январь 2024 - 12 январь 2024
Пирилизное масло	300,0	без изм.	0,0	0,0	08 январь 2024 - 12 январь 2024
Пирилизный дистиллят Py-Gas	210,0	без изм.	0,0	0,0	08 январь 2024 - 12 январь 2024

* Котировка на продукцию формируется по результатам торгов за последнюю неделю. При не выставлении или не реализации продукции на биржевых торгах в течение отчетной недели, котировка формируется по результатам последних состоявшихся торгов.

При этом, в соответствии с постановлением Кабинета Министров Республики Узбекистан от 18 марта 2020 года №170, котировки не реализованных товаров в течение отчетной недели, повторно публикуются в течении трех недель (три раза).