

# НОВОСТИ

Еженедельная газета Узбекской республиканской  
товарно-сырьевой биржи



ХОТИТЕ ПОЛУЧИТЬ  
БОЛЬШЕ ИНФОРМАЦИИ?


ПОСЕТИТЕ НАШ ВЕБ-САЙТ:

[www.uzex.uz](http://www.uzex.uz)

Газета издаётся с июля 2007 года

№03 (909) 22.01.2025

## ИНФОРМАЦИЯ ОБ АУКЦИОНЕ АВТОМОБИЛЬНЫХ НОМЕРОВ



За рассматриваемый период были выставлены на торговую систему [avtoraqam.uzex.uz](http://avtoraqam.uzex.uz) государственные номерные знаки для 29 780 автотранспортных средств. Из которых 26 596 были предназначены для физических лиц и 3 384 для юридических лиц.

[▶ Подробнее на 3-странице](#)



### Недельный дайджест UZEX (13 – 19 января)

За последнюю неделю, то есть за период с 13 по 19 января, на всех торговых платформах АО «Узбекской республиканской товарно-сырьевой биржи» было заключено 28 959 сделок, что на 31,1% больше чем на предыдущей неделе.

[▶ Подробнее на 4-странице](#)

## Анонсы

### Недельные индикаторы

[▶ на 2-странице](#)

### Информация по онлайн-аукциону "Avtoraqam"

[▶ на 3-странице](#)

### Итоги биржевых торгов

[▶ на 4-странице](#)

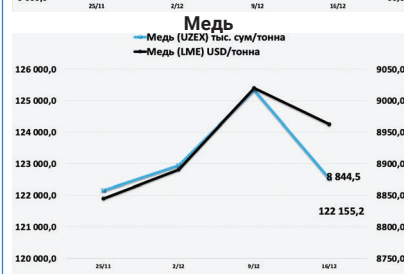
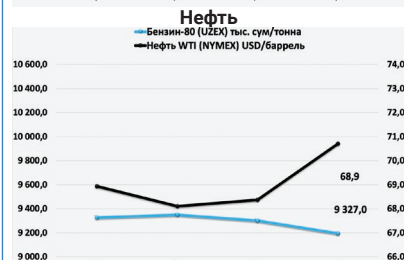
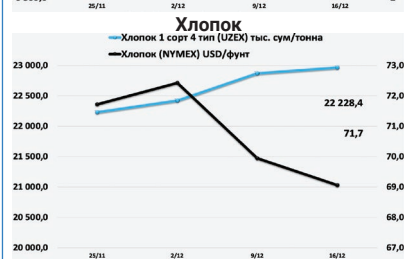
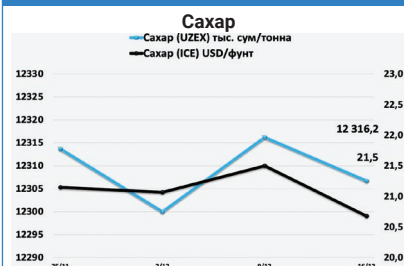
### Государственные закупки

[▶ на 6-странице](#)

### Биржевые котировки

[▶ на 7-странице](#)

## Динамика мировых и внутренних цен



Колл-центр АО «УзРТСБ»:



+998 71 207-00-33



[info@rtsb.uz](mailto:info@rtsb.uz)

Следите за нами  
в социальных сетях:



@uzexofficial



@uzexuz



@uzexuz



@uzexuz

[xarid.uzex.uz](http://xarid.uzex.uz)  
СПЕЦИАЛЬНЫЙ  
ИНФОРМАЦИОННЫЙ ПОРТАЛ  
ГОСУДАРСТВЕННЫХ ЗАКУПОК

**НЕДЕЛЬНЫЕ ИНДИКАТОРЫ**

млн. сумов

Показатели	06.01-12.01.25	13.01-19.01.25	Динамика	Изменение
Количество сделок, всего	22 096,0	28 959,0	▲	6 863,0
<i>в частности:</i>				
На биржевых торгах	8 245,0	11 628,0	▲	3 383,0
На выставочно-ярмарочных торгах	28,0	16,0	▼	-12,0
Объем аукциона при выдаче ГРНЗ	3 757,0	3 719,0	▼	-38,0
<b>Государственные закупки</b>	<b>10 066,0</b>	<b>13 596,0</b>	<b>▲</b>	<b>3 530,0</b>
<b>Экономия денежных средств относительно стартовой стоимости (млн сум)</b>	<b>62 690,6</b>	<b>150 579,2</b>	<b>▲</b>	<b>87 888,5</b>
<i>в том числе:</i>				
Электронный аукцион бюджетных заказчиков	33,0	305,0	▲	272,0
Экономия денежных средств относительно стартовой стоимости (млн сум)	160,7	2 641,3	▲	2 480,6
Электронный магазин бюджетных заказчиков	7 196,0	10 046,0	▲	2 850,0
Экономия денежных средств относительно стартовой стоимости (млн сум)	21 708,5	26 371,4	▲	4 662,9
Электронный аукцион корпоративных заказчиков	261,0	241,0	▼	-20,0
Экономия денежных средств относительно стартовой стоимости (млн сум)	26 163,0	96 362,1	▲	70 199,1
Электронный магазин корпоративных заказчиков	2 576,0	3 004,0	▲	428,0
Экономия денежных средств относительно стартовой стоимости (млн сум)	14 658,4	25 204,4	▲	10 546,0
<b>Субъекты малого бизнеса и предпринимательства</b>	<b>3 451,0</b>	<b>5 576,0</b>	<b>▲</b>	<b>2 125,0</b>
<i>в том числе:</i>				
Приобретено продукции субъектов малого бизнеса и предпринимательства	2 863,0	4 700,0	▲	1 837,0
Реализовано продукции субъектов малого бизнеса и предпринимательства	588,0	876,0	▲	288,0

**Основные показатели биржевой платформы АО «УзРТСБ» за период с 1 января по 17 января 2025 года**

С 1 января по 17 января текущего года на бирже было заключено сделок на сумму 3 944,0 млрд сум.

Основную часть биржевого товарооборота составляют автомобильный бензин 14,6% (480,6 млрд), хлопковое волокно 13,6% (446,8 млрд), дизельное топливо 10,1% (333,8 млрд), мед 10,0% (326,8 млрд), технические семена 8,2% (270,1 млрд) и помолные шары 5,6% (184,4 млрд).

В свою очередь, тройку основных лидеров в региональном разрезе биржевых торгов занимают: город Ташкент – 977,5 млрд сум, Навоийская область – 533,9 млрд сум и Ташкентская область – 358,2 млрд сум.

В течение данного периода в общей сложности 924 продавцов реализовали свою продукцию и 6 643 предприятий участвовали в качестве покупателей. При этом на торгах реализовано 911 видов товаров и заключено более 21,8 тыс. сделок.

Основное количество сделок приходится на автомобильный бензин (9 043 сделок), минеральное удобрение (1 475 сделок), сжиженный газ (1 205 сделок), муку (991 сделка), а также на дизельное топливо (974 сделка).

При этом, также лидирует автомобильный бензин по количеству покупателей. Данную продукцию купили 2 140 покупателей. Следующие места занимают минеральное удобрение – 876, сжиженный газ – 507 и дизельное топливо – 385.

Рост цен по сравнению со стартовыми ценами на торгах в среднем составило 3,1 процента. Однако, динамика роста цен на некоторые товары остается высокой. В частности, сера техническая – 32%, хлопковое волокно – 12%, полимеры – 7% и растительное масло – 3%.

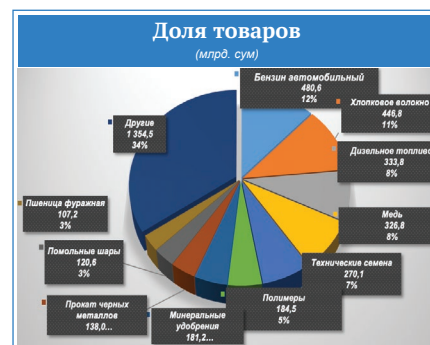
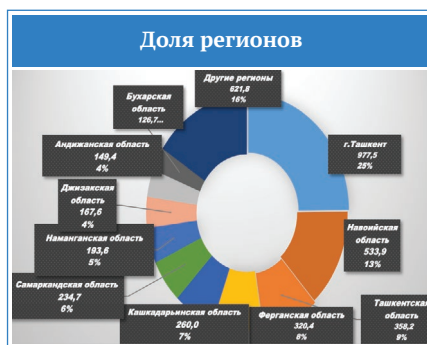
За счет увеличения цен по сравнению со стартовыми продавцы получили дополнительный доход в размере 115,2 млрд сумов. Основная часть дополнительного дохода приходится на такие товарные позиции как сжиженный газ, технические семена, полимерная продукция, стекло листовое, и минеральные удобрения.

Кроме этого, на биржевых торгах могут реализоваться другие товары (прочие), не входящие в перечень высоколиквидных и монопольных видов продукции. К таким видам продукции входят разные виды строительных материалов, химическая продукция, моторные

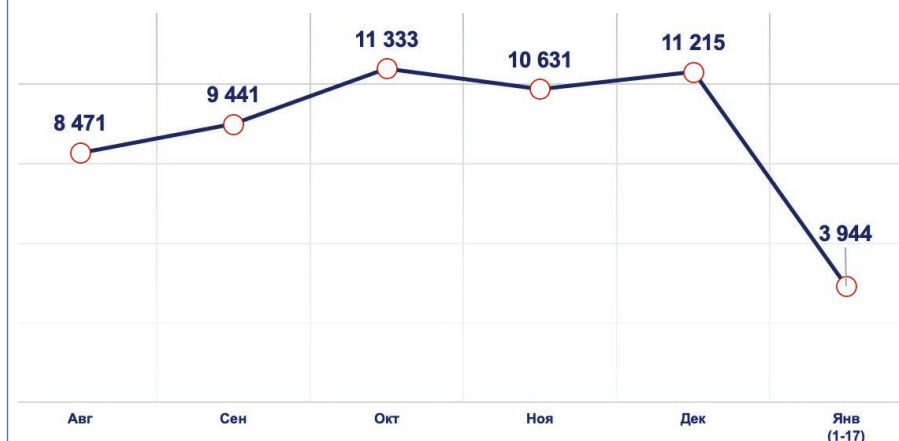
масла и другие товары.

Удельный вес данных видов продукции в общем товарообороте биржевых торгов составляет 10,6% или 386,0 млрд сумов. К данному показателю относятся: масло пиролизное, гач нефтяной, трубы, сталь листовая и разные виды строительных материалов.

Стоит обратить внимание, что по данным видам продукции продавцы тоже получают дополнительный доход за счет повышения цен относительно стартовых. Общий полученный доход составляет 2,6 млрд сумов. Основные из них: масло пиролизное, гач нефтяной, двуокись углерода жидкая и другие.



**Динамика биржевого оборота АО «УзРТСБ»**



## ИНФОРМАЦИЯ ОБ АУКЦИОНЕ АВТОМОБИЛЬНЫХ НОМЕРОВ

(с 13 января по 19 января 2025 г.)

За рассматриваемый период были выставлены на торговую систему avtoqaam.uzex.uz государственные номерные знаки для 29 780 автотранспортных средств. Из которых 26 396 были предназначены для физических лиц и 3 384 для юридических лиц.

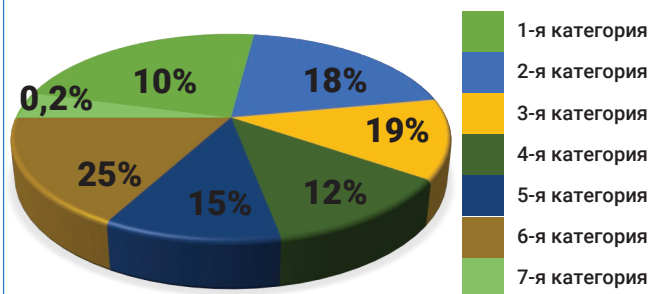
С 13 января по 19 января 2025 года

аукционные торги проводились по 3 719 номерным знакам, из них 96% реализованных сделок были совершены физическими лицами (3 582 номеров) и 4% были совершены юридическими лицами (137 номеров).

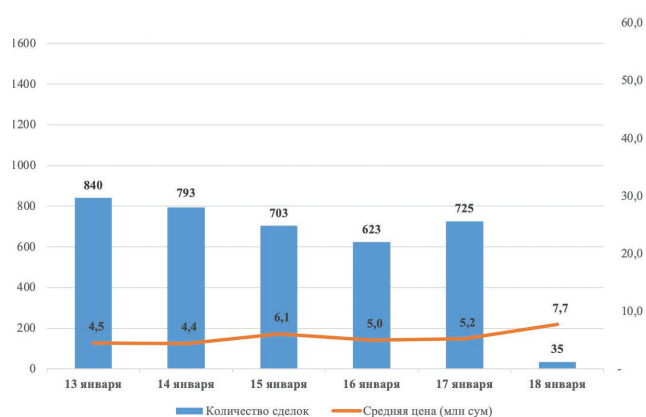
Самая низкая цена проданных автомобильных номеров составила 1,9 млн сумов, а цена наиболее дорогого номера составила 264,1 млн сумов.

Кроме того, количество зарегистрированных претендентов в информационной системе avtoqaam.uzex.uz составляет 824 403, из которых 794 218 физические лица и 30 185 юридические лица.

### По категориям



### Информация о количестве сделок и средние цены автомобильных номеров с 13 января - 19 января 2025 г.



Также, средняя цена автомобильных номеров повышенного спроса в период с 13 января по 19 января 2025 года составила:

Автономер	Средняя цена автомобильного номера		Автономер	Средняя цена автомобильного номера	
	1-категория	4-категория		2-тоифа	5-тоифа
700	31 112 500	771	10 890 000		
777	30 275 000	787	5 070 000		
007	28 131 250	880	4 200 000		
001	26 844 642	737	3 990 000		
707	88 200 000	121	3 502 500		
444	30 832 500	102	3 491 250		
010	21 600 000	858	3 333 750		
070	17 737 500	595	2 966 250		
770	11 193 750	501	3 054 375		
701	9 862 500	969	2 705 625		
717	9 431 250	203	2 700 000		
008	9 018 750	223	2 700 000		

**В городе Ташкент:**

Автономер	Средняя цена автомобильного номера		Автономер	Средняя цена автомобильного номера	
	1-категория	4-категория		2-тоифа	5-тоифа
777	25 736 607	710	5 752 788		
007	19 290 144	771	5 259 375		
700	15 921 774	727	4 440 000		
001	14 374 632	779	3 873 333		
070	17 908 928	177	5 005 500		
707	14 370 000	313	3 789 000		
010	10 790 625	212	3 101 447		
002	7 571 666	571	3 078 000		
770	8 130 000	201	3 593 437		
701	7 299 375	507	3 153 750		
717	7 128 750	723	3 037 500		
220	5 775 000	786	3 004 687		
576	1 893 750	849	1 893 750		
538	1 893 750	931	1 893 750		

**В Республике Каракалпакстан и областях:**

Автономер	Средняя цена автомобильного номера		Автономер	Средняя цена автомобильного номера	
	1-категория	4-категория		2-тоифа	5-тоифа
777	25 736 607	710	5 752 788		
007	19 290 144	771	5 259 375		
700	15 921 774	727	4 440 000		
001	14 374 632	779	3 873 333		
070	17 908 928	177	5 005 500		
707	14 370 000	313	3 789 000		
010	10 790 625	212	3 101 447		
002	7 571 666	571	3 078 000		
770	8 130 000	201	3 593 437		
701	7 299 375	507	3 153 750		
717	7 128 750	723	3 037 500		
220	5 775 000	786	3 004 687		
576	1 893 750	849	1 893 750		
538	1 893 750	931	1 893 750		

Регион	Кол-во сделок	Из них	
		физические лица	юридические лица
Андижанская область	242	234	8
Бухарская область	321	313	8
г.Ташкент	678	621	57
Джизакская область	95	90	5
Кашкадарьинская область	210	207	3
Навойская область	139	136	3
Наманганская область	236	232	4
Республика Каракалпакстан	105	90	15
Самаркандская область	495	488	7
Сурхандарьинская область	158	152	6
Сырдарьинская область	83	76	7
Ташкентская область	301	291	10
Ферганская область	302	298	4
Хорезмская область	354	354	
<b>Всего</b>	<b>3 719</b>	<b>3 582</b>	<b>137</b>

## Недельный дайджест UZEX (13 – 19 января)



За последнюю неделю, то есть за период с 13 по 19 января, на всех торговых платформах АО «Узбекской республиканской товарно-сырьевой биржи» было заключено 28 959 сделок, что на 31,1% больше чем на предыдущей неделе. Из них 40,2% пришлось на биржевые торги, а оставшаяся часть 59,8% – на торговые системы по электронной коммерции.

В результате проведения электронных торгов по государственным закупкам общая экономия

средств бюджетных и корпоративных заказчиков составила 150,6 млрд сумов.

За рассматриваемый период через онлайн-аукцион продано 3 719 автономеров.

### Биржевые торги

За отчетный период на открытых биржевых торгах было заключено 11 628 сделок.

### Шрот

На прошлой неделе через биржевые торги реализовано 6 085,0 тонн шрота. Ежедневно на биржевых торгах приняли участие в среднем 19 покупателей. Ежедневный объем реализации в среднем составил 1 217,0 тонны.

За рассматриваемый период ежедневная средняя цена на шрот понизилась с 4 252,5 тыс. сумов до 4 228,3 тыс. сумов за тонну.

### Полиэтилен

На биржевые торги было выставлено 3 388,0 тонн полиэтилена, из которых реализовано 3 334,0 тонн, или 98,4%. Ежедневный объем

реализации полиэтилена в среднем составил 667,0 тонн.

За рассматриваемый период ежедневная средняя цена на полиэтилен всех марок понизилась с 16 096,3 тыс. сумов до 15 933,5 тыс. сумов за тонну. Ежедневно на биржевых торгах приняли участие в среднем 59 покупателей.

### Комбикорм

В ходе прошедшей недели на продажу было выставлено 5 758,0 тонн комбикормов, из которых реализовано 1 369,0 тонн, или 23,8%.

За рассматриваемый период ежедневная средняя цена на комбикорма понизилась с 1 991,9 тыс. сумов до 1 824,4 тыс. сумов за тонну. Ежедневно на биржевых торгах приняли участие в среднем 5 покупателей.

## ТОП-10 самых продаваемых категорий товаров по государственным закупкам в период с 13 января по 19 января 2025 года

№	Товары и услуги	Значение
1.	Лекарственные средства	2 536 сделок
2.	Бумага	1 278 сделок
3.	Компьютерное оборудование	975 сделок
4.	Химические вещества	835 сделок
5.	Оборудование электрическое	736 сделок
6.	Готовые металлические изделия	693 сделок
7.	Пластмассовые и резиновые изделия	649 сделок
8.	Машины и оборудование	584 сделок
9.	Изделия готовые прочие	436 сделок
10.	Услуги печатные	355 сделок

## Фьючерсы на природный газ подешевели во время американской сессии



17 января котировки фьючерсов на природный газ снизились во время американской сессии.

На Нью-Йоркской товарной бирже фьючерсы на природный газ с поставкой в феврале торгуются по цене 3,96 долл. за млн БТЕ (Британская тепловая единица), опустившись на 6,95%.

Минимумом сессии выступила отметка долл. за млн. БТЕ. Природный газ нашёл поддержку на уровне 3,736 долл. и сопротивление на уровне 4,369 долл.

Фьючерс на индекс USD, показывающий отношение доллара США к корзине из шести основных валют, вырос на 0,31% и торгуется на отметке 109,15 долл.

Что касается других товаров, торгующихся на NYMEX (Нью-Йоркская товарная биржа), фьючерс на нефть WTI с поставкой в марте снизился на 0,51%, достигнув отметки 77,45 долл. за баррель, а фьючерс на мазут с поставкой в марте снизился на 1,93%, дойдя до уровня 2,62 долл. за галлон.

Колл-центр АО «УзРТСБ»:



+998 71 207-00-33



info@rtsb.uz

Следите за нами  
в социальных сетях:



@uzexofficial



@uzexuz



@uzexuz



@uzexuz

**xarid.uzex.uz**  
СПЕЦИАЛЬНЫЙ  
ИНФОРМАЦИОННЫЙ ПОРТАЛ  
ГОСУДАРСТВЕННЫХ ЗАКУПОК

## Внедряется новый механизм реализации хлопка-сырца через биржевые торги



В целях внедрения нового механизма реализации хлопка-сырца через биржевые торги принят Указ Президента Республики Узбекистан от 17 января 2025 года № ПФ-7 «О мерах по последовательному продолжению применения рыночных механизмов при выращивании и реализации хлопка-сырца».

**В частности, внедряется следующий новый механизм:**

Узбекская республиканская товарно-сырьевая биржа 1 ноября календарного года (1 февраля – для урожая 2025 года) исходя из средней котировки хлопкового волокна за последние 6 месяцев фьючерсных котировок на Нью-Йоркской бирже определяет стартовую цену (первый сорт, второй класс) хлопка-сырца для урожая следующего года, которую объявляет на официальном веб-сайте Биржи;

независимо от формы собственности между всеми хозяйствами по производству хлопка-сырца и кластерами, а также текстильными предприятиями, имеющими цепочку переработки хлопка-сырца и производства пряжи, договоры купли-продажи (фьючерсные, форвардные и спотовые) по поставке хлопка-сырца заключаются на торгах, проводимых отдельно по каждому региону на секции хлопка-сырца Биржи;

договоры, заключаемые между хозяйствами и переработчиками, оформляются через биржевые торги, проводимые на основе свободного выбора

сторон, путем самостоятельного избрания хозяйствами сроков поставки, а также одного или нескольких покупателей;

все договоры между хозяйствами и переработчиками размещаются в базе данных, интегрированной с информационной системой «Агроплатформа».

Начиная с урожая хлопка 2025 года, фьючерсные договоры заключаются между хозяйствами и переработчиками с 1 ноября календарного года до 1 июня следующего года по цене, свободно формируемой на бирже, но не ниже объявленной стартовой цены.

При этом фьючерсный договор является основанием для выделения льготного кредита исходя из объявленной стартовой цены за счет ресурсов Фонда государственной поддержки сельского хозяйства.

Форвардные договоры заключаются между хозяйствами и переработчиками с 1 ноября календарного года до 1 марта следующего года по взаимоголасованным ценам. При этом расходы на выращивание хлопка-сырца производятся за счет собственных средств хозяйств и переработчиков или коммерческих кредитов.

Спотовые договоры заключаются в режиме реального времени на объемы хлопка-сырца, хранящиеся на складе, по цене, взаимоголасованной между хозяйствами и переработчиками. При выделении хозяйствам льготных кредитов за счет ресурсов Фонда банку

предоставляется ликвидное имущество в размере 50 % от суммы кредита.

Хозяйства в срок до 1 марта каждого урожая года (до 1 мая – для урожая 2025 года) должны внести в ИС «Агроплатформа» заключение о соответствии существующих складов (хранилищ) для хранения хлопка-сырца установленным требованиям, выданное Инспекцией по контролю за агропромышленным комплексом и другими соответствующими ведомствами, либо договор аренды на временное хранение на складах, имеющих аналогичное заключение.

Хозяйства, не имеющие склады для хранения или договоры аренды, оформляют до 1 марта каждого урожая года форвардные договоры или до 1 июня – фьючерсные договоры на собственно выращиваемый хлопок-сырец.

Также хозяйствам, вырастившим хлопок-сырец за счет собственных средств и коммерческих кредитов и реализовавшим его на Бирже, выделяется субсидия в размере 10 % сформированной стоимости по счет-фактуре.

С полным текстом Указа вы можете ознакомиться на официальном сайте АО «УзРТСБ» в разделе «Нормативно-правовая база».

**ВЫСТАВОЧНО-ЯРМАРОЧНАЯ ТОРГОВЛЯ**

**UZ EX YARMARKA**



[www.yarmarka.uzex.uz](http://www.yarmarka.uzex.uz)

**Руководство по торгам**

Для участия в новой торговой платформе Выставочно-ярмарочной торговли необходимо пройти регистрацию на вебсайте Выставочно-ярмарочной торговли

[www.yarmarka.uzex.uz](http://www.yarmarka.uzex.uz)

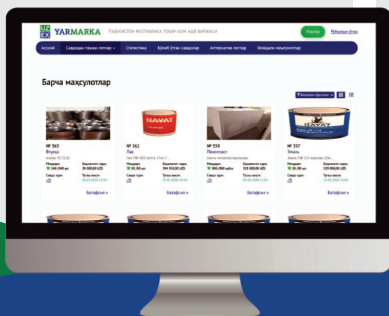


**Регистрация**

- 1** Зайдите на вебсайт и по виду своей деятельности выберите вид клиента в графе «регистрация».
- 2** Введите свои сведения об организации с помощью электронно-цифровой подписи (ЭЦП) или через единую систему идентификации ONE ID.
- 3** Введите свои расчетные-счета, открытые в коммерческом банке.
- 4** Активизируйте персональный кабинет.

**Продажа**

- 1** Через персональный кабинет введите все данные о товаре и загрузите фотографию товара в систему.
- 2** Для продажи товара выставите товар в системе, также выберите вид и тип торговли.
- 3** Для заключения гарантированных сделок внесите задаток на лицевой счет в РКП в размере до 10%.
- 4** При запуске механизма запроса цен, предложите свою цену в ходе аукциона.
- 5** После осуществления полной оплаты по сделке, отгрузите товар согласно условиям договора.



**Покупка**

- 1** Найдите и выберите нужный товар через персональный кабинет.
- 2** Примите участие в торгах по данному товару согласно виду и типу торговли, указанным продавцом.
- 3** Для заключения гарантированных сделок внесите задаток на лицевой счет в РКП в размере до 10%.
- 4** При запуске механизма запроса цен, выберите товар, предложенный по самой низкой цене в аукционе.
- 5** Договор заключается на основании выбранного типа торговли.
- 6** Внесите доплату за товар при условии выбора гарантированной формы торговли.
- 7** В соответствии с условиями контракта после осуществления оплаты вы становитесь владельцем товара.

Торги проводятся через персональный кабинет. Новые Выставочно-ярмарочные торги могут проводиться в гарантированной или негарантированной форме.

Еженедельная электронная газета Узбекской республиканской товарно-сырьевой биржи

**Учредитель:** АО «Узбекская республиканская товарно-сырьевая биржа»  
**Главный редактор:** Хикматулло Тиллабоев.  
**Ответственный:** Машхура Хакбердиева.  
**Дизайнер:** Нуриддин Хайдаров.

**Тел:** 71-207-00-33  
**Факс:** 71-213-33-19  
**Адрес:** 100090, г.Ташкент, ул. Бабура, 77-дом.  
**E-mail:** [press-service@rtsb.uz](mailto:press-service@rtsb.uz)

При копировании материалов из газеты «НОВОСТИ UZEX» следует указать источник.  
Рекламуемая продукция сертифицирована, услуги лицензированы.

**Тираж:** В электронной форме

Газета зарегистрирована Ташкентским городским управлением прессы и информации 21 мая 2007 года под номером 02-0081.



ISSN 2010-636X

**Узбекская республиканская товарно-сырьевая биржа.**  
**Котировки биржевых (внутренний рынок) товаров за период с 13 января по 17 января 2025 года**  
**Приложение к газете "Новости UZEX" от 22.01.2025 года № 108 (910)**

Наименование продукции	Текущая котировка (сум за тн)	изменение цены			Последняя торговая неделя
		динамика	(сум)	(%)	
Автомобили А-80	9 320 309,9	▼	-23 500,7	0,3	13 январь 2025 - 17 январь 2025
Автомобили А-80 (Форвард)	9 377 555,3	▲	446 550,3	5,0	13 январь 2025 - 17 январь 2025
Автомобили А-80 К2	9 200 000,5	▲	0,5	0,0	13 январь 2025 - 17 январь 2025
Автомобили А-80 К2-Л	9 175 090,3	▲	10 300,7	0,1	13 январь 2025 - 17 январь 2025
Автомобили А-91	13 511 221,2	▲	199 984,0	1,5	13 январь 2025 - 17 январь 2025
Автомобили А-91 (лигр)	12 800,0	без изм.	0,0	0,0	23 декабрь 2024 - 27 декабрь 2024
Автомобили А-91 К2-Л	11 998 573,5	▲	256 859,5	2,2	13 январь 2025 - 17 январь 2025
Автомобили А-92	12 759 880,5	▲	113 666,8	0,9	13 январь 2025 - 17 январь 2025
Автомобили А-92 К2 (лигр)	11 036,3	▲	36,3	0,3	13 январь 2025 - 17 январь 2025
Автомобили А-92 К2-Л	11 929 498,6	▼	-470 405,7	-3,8	13 январь 2025 - 17 январь 2025
Автомобили А-92 К4	14 000 000,0	▼	-47 762,8	-0,3	13 январь 2025 - 17 январь 2025
Автомобили А-92 К5	12 892 145,7	▲	383 235,0	3,1	13 январь 2025 - 17 январь 2025
Автомобили А-95	15 199 652,5	▼	-1 500 347,5	-9,0	13 январь 2025 - 17 январь 2025
Автомобили А-95 К2-Л	17 584 366,4	▲	1 965 776,6	12,6	13 январь 2025 - 17 январь 2025
Автомобили А-95 К5 (лигр)	14 900,0	без изм.	0,0	0,0	13 январь 2025 - 17 январь 2025
Автомобили АИ-92 экологического класса К2	13 350 000,0	без изм.	0,0	0,0	13 январь 2025 - 17 январь 2025
Автомобили АИ-92 экологического класса К5	12 761 198,9	▼	-99 534,2	0,8	13 январь 2025 - 17 январь 2025
Автомобили АИ-92 экологического класса К5 (Форвард)	12 080 000,0	без изм.	0,0	0,0	13 январь 2025 - 17 январь 2025
Автомобили нестиризованный А-95	15 600 000,0	без изм.	0,0	0,0	23 декабрь 2024 - 27 декабрь 2024
Автомобили нестиризованный А-95-К-5 Евро-5	14 500 000,0	▲	5 790 000,0	66,5	13 январь 2025 - 17 январь 2025
Автомобили нестиризованный АИ-92	13 500 000,0	без изм.	0,0	0,0	06 январь 2025 - 10 январь 2025
Автомобили нестиризованный АИ-92 К4	14 908 101,3	без изм.	0,0	0,0	30 декабрь 2024 - 04 январь 2025
Автомобили нестиризованный АИ-92 экологического класса К4.К5 (лигр)	9 500,0	без изм.	0,0	0,0	13 январь 2025 - 17 январь 2025
Автомобили нестиризованный АИ-95 экологического класса К5	18 100 000,0	без изм.	0,0	0,0	13 январь 2025 - 17 январь 2025
Автомобили нестиризованный АИ-95 экологического класса К5 (лигр)	11 000,0	без изм.	0,0	0,0	06 январь 2025 - 10 январь 2025
Азот газообразный в баллонах (куб.метр)	4 442,4	▼	-668,6	13,1	13 январь 2025 - 17 январь 2025
Азот газообразный в баллонах (штука)	168 000,0	▼	-2 000,0	-1,2	13 январь 2025 - 17 январь 2025
Азот газообразный в баллонах 6 куб.м (штука)	23 193,9	без изм.	0,0	0,0	30 декабрь 2024 - 04 январь 2025
Азот жидкий	3 108 815,3	▲	581 409,5	23,0	13 январь 2025 - 17 январь 2025
Азотно-фосфорное калийное комплексное минеральное удобрение NPK N-16%.P-16%.K-16% (в мешках)	6 556 000,0	▲	610 461,0	10,3	13 январь 2025 - 17 январь 2025
Азотно-фосфорное калийное минеральное удобрение NPKS-4 15:15:15:11 (в мешках)	4 921 000,0	без изм.	0,0	0,0	06 январь 2025 - 10 январь 2025
Азотно-фосфорное калийное удобрение Smartfert NPK 8-21-0 (в мешках)	8 200 000,0	без изм.	0,0	0,0	13 январь 2025 - 17 январь 2025
Азотно-фосфорное удобрение (в мешках)	2 853 782,5	▼	-170,2	0,0	13 январь 2025 - 17 январь 2025
Алюминиевый сернокислый технический (водный раствор)	2 300 000,0	без изм.	0,0	0,0	13 январь 2025 - 17 январь 2025
Алюминиевый шлак отсеянный АШО 21	1 200 140,6	без изм.	0,0	0,0	23 декабрь 2024 - 27 декабрь 2024
Амиак водный техн. (массов доля аммиака не менее 25%)	1 553 408,2	▲	41 359,0	2,7	13 январь 2025 - 17 январь 2025
Амиак водный технический	3 900 066,6	▲	289 190,9	8,0	13 январь 2025 - 17 январь 2025
Амиак жидкий (массов доля аммиака не менее 99,6%)	3 260 001,0	без изм.	0,0	0,0	06 январь 2025 - 10 январь 2025
Аммиачная вода аммиак водный технический	1 372 300,0	▼	-108 396,2	7,3	13 январь 2025 - 17 январь 2025
Аммиачная селитра (в мешках)	3 000 000,0	▲	262 459,7	9,6	13 январь 2025 - 17 январь 2025
Аммиачная селитра «А» (навал)	2 886 912,0	без изм.	0,0	0,0	13 январь 2025 - 17 январь 2025
Аммиачная селитра «В» (в мешках)	2 875 296,4	▲	44 233,4	1,6	13 январь 2025 - 17 январь 2025
Аммиачная селитра «В» (навал)	2 915 000,0	без изм.	0,0	0,0	13 январь 2025 - 17 январь 2025
Аммофос «В» (в мешках)	7 423 479,6	▼	-61 270,4	-0,8	13 январь 2025 - 17 январь 2025
Аммофос 12:52 дигидрофосфат аммония (в мешках)	10 000 000,0	без изм.	0,0	0,0	06 январь 2025 - 10 январь 2025
Аммофос 46:11 (в мешках)	6 940 893,9	▼	-10 503,2	-0,2	13 январь 2025 - 17 январь 2025
Аммофос МФК 16:16:16 (в мешках)	3 950 000,0	без изм.	0,0	0,0	13 январь 2025 - 17 январь 2025
Аммофос N-10 P-46 «В» (в мешках)	7 245 454,5	▼	-104 545,5	-1,4	13 январь 2025 - 17 январь 2025
Аммофос N-10 P-46 «В» высший сорт (в мешках)	7 759 998,2	▲	276 324,7	3,7	13 январь 2025 - 17 январь 2025
Аммофос Био (в мешках)	8 500 000,0	▼	-35 483,9	-0,4	13 январь 2025 - 17 январь 2025
Аммофос фосфатов не менее 46% «В» (в мешках)	7 300 000,0	▼	-200 000,0	-2,7	13 январь 2025 - 17 январь 2025
Антифриз охладитель Prista Antifreeze Long Life в металлических бочках 210л (лигр)	40 200,0	без изм.	0,0	0,0	06 январь 2025 - 10 январь 2025
Аргон газообразный в баллонах (11,06кг) (штука)	151 553,1	▲	1 280,3	0,9	13 январь 2025 - 17 январь 2025
Аргон газообразный в баллонах (куб.метр)	96 715,0	без изм.	0,0	0,0	30 декабрь 2024 - 04 январь 2025
Аргон жидкий	7 004 841,0	▼	-68 424,4	-1,0	13 январь 2025 - 17 январь 2025
Арматура 10 ст 35 ГС	9 023 529,5	▲	53 234,1	0,6	13 январь 2025 - 17 январь 2025
Арматура 10 ст 35 ГС мерной длины	9 138 891,8	▲	140 026,5	1,6	13 январь 2025 - 17 январь 2025
Арматура 10 ст 35 ГС мерной длины	8 146 000,0	▼	-714,3	-0,0	13 январь 2025 - 17 январь 2025
Арматура 10мм	10 040 000,0	▲	740 000,0	8,0	13 январь 2025 - 17 январь 2025
Арматура 10мм А400 25Г2С	9 700 000,0	без изм.	0,0	0,0	23 декабрь 2024 - 27 декабрь 2024
Арматура 10мм А500С	10 200 000,0	без изм.	0,0	0,0	23 декабрь 2024 - 27 декабрь 2024
Арматура 12 ст 35 ГС мерной длины	9 049 996,1	▲	53 004,8	0,6	13 январь 2025 - 17 январь 2025
Арматура 12 ст 35 ГС мерной длины	8 194 439,7	▼	-94 014,3	-1,1	13 январь 2025 - 17 январь 2025
Арматура 12мм	10 780 000,0	▼	-420 000,0	-3,8	13 январь 2025 - 17 январь 2025
Арматура 12мм А400 25Г2С	9 700 000,0	без изм.	0,0	0,0	23 декабрь 2024 - 27 декабрь 2024
Арматура 12мм А400 25Г2С мерной длины	9 500 000,0	без изм.	0,0	0,0	06 январь 2025 - 10 январь 2025
Арматура 12мм А500	9 900 000,0	без изм.	0,0	0,0	23 декабрь 2024 - 27 декабрь 2024
Арматура 12мм А500С	10 200 000,0	без изм.	0,0	0,0	23 декабрь 2024 - 27 декабрь 2024
Арматура 14 ст 35 ГС мерной длины	9 249 456,5	▲	244 650,4	2,7	13 январь 2025 - 17 январь 2025
Арматура 14 ст 35 ГС мерной длины	8 778 703,7	▲	601 481,7	7,4	13 январь 2025 - 17 январь 2025
Арматура 14мм	10 780 000,0	без изм.	0,0	0,0	23 декабрь 2024 - 27 декабрь 2024
Арматура 16 ст 35 ГС	9 192 342,9	▲	199 344,5	2,2	13 январь 2025 - 17 январь 2025
Арматура 16 ст 35 ГС длиной от 10м до 11м	8 966 000,0	▲	896 791,3	11,1	13 январь 2025 - 17 январь 2025
Арматура 16 ст 35 ГС мерной длины	9 347 065,5	▲	303 519,4	3,4	13 январь 2025 - 17 январь 2025
Арматура 16 ст 35 ГС мерной длины	8 146 912,1	▼	-48 787,9	-0,6	13 январь 2025 - 17 январь 2025
Арматура 16мм А400 25Г2С мерной длины	9 500 000,0	без изм.	0,0	0,0	06 январь 2025 - 10 январь 2025
Арматура 16мм гладкая	10 780 000,0	▼	-165 000,0	-1,5	13 январь 2025 - 17 январь 2025
Арматура 18 ст 35 ГС мерной длины	9 001 283,5	▲	29 302,0	0,3	13 январь 2025 - 17 январь 2025
Арматура 18 ст 35 ГС мерной длины	8 145 500,0	▼	-1 055 499,0	-11,5	13 январь 2025 - 17 январь 2025
Арматура 18мм А400 25Г2С мерной длины	9 500 000,0	без изм.	0,0	0,0	06 январь 2025 - 10 январь 2025
Арматура 20 ст 35 ГС мерной длины	9 518 181,8	▲	218 181,8	2,4	13 январь 2025 - 17 январь 2025
Арматура 20 ст 35 ГС мерной длины (Форвард)	12 317 230,0	без изм.	0,0	0,0	23 декабрь 2024 - 27 декабрь 2024
Арматура 20 ст 35 ГС мерной длины	8 146 475,0	▼	-415 644,5	-4,9	13 январь 2025 - 17 январь 2025
Арматура 20мм	11 200 000,0	без изм.	0,0	0,0	23 декабрь 2024 - 27 декабрь 2024
Арматура 20мм А400 25Г2С	9 700 000,0	без изм.	0,0	0,0	23 декабрь 2024 - 27 декабрь 2024
Арматура 22 ст 35 ГС мерной длины	9 172 530,4	▼	-9 315,8	-0,1	13 январь 2025 - 17 январь 2025
Арматура 22 ст 35 ГС мерной длины	8 145 455,0	▼	-655 544,0	-7,5	13 январь 2025 - 17 январь 2025
Арматура 22x11,7мм ст3пс.Апс А500С	9 349 640,0	без изм.	0,0	0,0	23 декабрь 2024 - 27 декабрь 2024
Арматура 22x11700мм	11 300 000,0	без изм.	0,0	0,0	30 декабрь 2024 - 04 январь 2025
Арматура 25 ст 35 ГС мерной длины	8 960 001,0	▼	-64 147,3	-0,7	13 январь 2025 - 17 январь 2025
Арматура 25 ст 35 ГС мерной длины	8 150 555,0	▼	-50 444,0	-0,6	13 январь 2025 - 17 январь 2025
Арматура 25мм А400 25Г2С мерной длины	9 500 000,0	без изм.	0,0	0,0	06 январь 2025 - 10 январь 2025
Арматура 28 ст 35 ГС мерной длины	8 998 487,3	без изм.	0,0	0,0	30 декабрь 2024 - 04 январь 2025
Арматура 28 ст 35 ГС мерной длины	8 147 888,0	▼	-453 111,0	-5,3	13 январь 2025 - 17 январь 2025
Арматура 32 ст 35 ГС мерной длины	8 985 467,4	без изм.	0,0	0,0	06 январь 2025 - 10 январь 2025
Арматура 32x11700мм	11 350 000,0	без изм.	0,0	0,0	30 декабрь 2024 - 04 январь 2025
Арматура 8 ст 35 ГС мерной длины	9 700 000,0	без изм.	0,0	0,0	13 январь 2025 - 17 январь 2025
Арматура 8 ст 35 ГС мерной длины	8 538 800,0	без изм.	0,0	0,0	23 декабрь 2024 - 27 декабрь 2024
Арматура 8мм	11 200 000,0	без изм.	0,0	0,0	06 январь 2025 - 10 январь 2025
Арматура d-12мм 35Г2С	10 200 000,0	▼	-300 000,0	-2,9	13 январь 2025 - 17 январь 2025
Арматура гладкая 12мм	10 835 000,0	без изм.	0,0	0,0	06 январь 2025 - 10 январь 2025
Арматура Д 16	10 500 000,0	без изм.	0,0	0,0	06 январь 2025 - 10 январь 2025
Арматура d10мм А400 35Г С мерной длины	9 685 714,3	без изм.	0,0	0,0	06 январь 2025 - 10 январь 2025
Арматура d12мм А400 мерной длины	9 451 428,6	▲	51 428,6	0,6	13 январь 2025 - 17 январь 2025
Арматура d14мм А400 мерной длины	9 500 001,0	без изм.	0,0	0,0	30 декабрь 2024 - 04 январь 2025
Арматура d16мм А400 мерной длины	9 677 527,4	без изм.	0,0	0,0	06 январь 2025 - 10 январь 2025
Арматура d18мм А400 35Г С мерной длины	9 755 555,7	без изм.	0,0	0,0	06 январь 2025 - 10 январь 2025
Арматура d20мм А400 35Г С мерной длины	9 600 000,0	▲	100 000,0	1,1	13 январь 2025 - 17 январь 2025
Арматура d22мм А400 35Г С мерной длины	9 423 530,4	без изм.	0,0	0,0	06 январь 2025 - 10 январь 2025
Арматура d25мм А400 мерной длины	9 500 000,0	▲	100 000,0	1,1	13 январь 2025 - 17 январь 2025
Арматура d28мм А400 35Г С мерной длины	9 633 333,8	без изм.	0,0	0,0	06 январь 2025 - 10 январь 2025
Арматура d32мм А400 мерной длины	9 400 000,0	без изм.	0,0	0,0	13 январь 2025 - 17 январь 2025
Арматура d32мм А500С	10 500 000,0	без изм.	0,0	0,0	06 январь 2025 - 10 январь 2025
Арматура d8мм А400 35Г С мерной длины	9 600 000,0	без изм.	0,0	0,0	06 январь 2025 - 10 январь 2025
Арматура стальная 14мм	11 500 000,0	без изм.	0,0	0,0	23 декабрь 2024 - 27 декабрь 2024

Наименование продукции	Текущая котировка (сум за тн)	изменение цены			Последняя торговая неделя
		динамика	(сум)	(%)	
АФК НРК-1 (динамофоска) 10:26:26 (в мешках)	5 746 000,0	без изм.	0,0	0,0	06 январь 2025 - 10 январь 2025
Ацетилен пирозигный раствор техничный в специальных баллонах (штука)	353 444,2	▼	-15 283,8	4,1	13 январь 2025 - 17 январь 2025
Балка двутавровая 50Б3	19 700 000,0	без изм.	0,0	0,0	13 январь 2025 - 17 январь 2025
Балка железобетонная Б1а 2БСД-12-5К7 (штука) (Форвард)	8 479 000,0	▼	-2 644 000,0	23,8	13 январь 2025 - 17 январь 2025
Барда жидкая послеспиртовая из зерна (Форвард)	70 189,6	без изм.	0,0	0,0	23 декабрь 2024 - 27 декабрь 2024
Барда отход производства этилового спирта	75 100,0	без изм.	0,0	0,0	23 декабрь 2024 - 27 декабрь 2024
Белла цинковые БЦ1	40 507 989,8	без изм.	0,0	0,0	06 январь 2025 - 10 январь 2025
Бензин экстракционный прямогонный	10 231 942,3	без изм.	0,0	0,0	06 январь 2025 - 10 январь 2025
Бетонная смесь БСТ В10 П2 F50 W4 М-100 (куб.метр) (Форвард)	380 685,0	без изм.	0,0	0,0	23 декабрь 2024 - 27 декабрь 2024
Бетонная смесь тяжелого бетона БСТ В15 П1 F50 W4 (куб.м)	670 000,0	без изм.	0,0	0,0	13 январь 2025 - 17 январь 2025
Битум дорожный БНБ 50/70 вязкий	7 044 758,1	без изм.	0,0	0,0	23 декабрь 2024 - 27 декабрь 2024
Битум дорожный БНД 40/60	4 283 750,1	без изм.	0,0	0,0	06 январь 2025 - 10 январь 2025
Битум дорожный БНД 50/70 вязкий	5 740 000,0	без изм.	0,0	0,0	30 декабрь 2024 - 04 январь 2025
Битум дорожный БНД 60/90	5 795 652,2	▲	195 652,2	3,5	13 январь 2025 - 17 январь 2025
Битум дорожный БНД 60/90 вязкий	6 044 776,1	▲	35 288,0	0,6	13 январь 2025 - 17 январь 2025
Битум дорожный жидкий МГО 130/200	7 100 000,0	▲	300 000,0	4,4	13 январь 2025 - 17 январь 2025
Битум строительный БН 90/10	6 097 692,3	▼	-329 307,7	5,1	13 январь 2025 - 17 январь 2025
Битумная эмульсия дорожная катионная ЭБК1 быстрорастворяющаяся	5 700 000,0	без изм.	0,0	0,0	23 декабрь 2024 - 27 декабрь 2024
Блоки дорожного ограждения между встречными полосами движения 2БДО-5,84-12м (штука)	1 450 000,0	без изм.	0,0	0,0	06 январь 2025 - 10 январь 2025
Блоки из чистых бетонов автоклавного твердения 62х250х300мм D500 (куб.м)	700 000,0	без изм.	0,0	0,0	23 декабрь 2024 - 27 декабрь 2024
Блоки стеновые неармированные из чистенного бетона автоклавного твердения БЛОК 1 600х300х200мм D600 B2,5 F50-1 (куб.метр)	610 000,0	без изм.	0,0	0,0	23 декабрь 2024 - 27 декабрь 2024
Болт анкерный М 20мм L=285мм (штука) (Форвард)	89 750,0	без изм.	0,0	0,0	23 декабрь 2024 - 27 декабрь 2024
Болт анкерный М 20мм L=635мм (штука) (Форвард)	124 500,0	без изм.	0,0	0,0	23 декабрь 2024 - 27 декабрь 2024
Болт М10х20-200	21 700 000,0	без изм.	0,0	0,0	30 декабрь 2024 - 04 январь 2025
Болт М12х25-200	30 768 181,8	без изм.	0,0	0,0	30 декабрь 2024 - 04 январь 2025
Болт М14х30-200	23 870 000,0	без изм.	0,0	0,0	23 декабрь 2024 - 27 декабрь 2024
Болт М16х30-200	32 200 000,0	без изм.	0,0	0,0	30 декабрь 2024 - 04 январь 2025
Болт М18х40-160	44 800 000,0	без изм.	0,0	0,0	06 январь 2025 - 10 январь 2025
Болт М20х50-220	22 800 000,0	без изм.	0,0	0,0	06 январь 2025 - 10 январь 2025
Болт М24х60-240	22 800 000,0	без изм.	0,0	0,0	06 январь 2025 - 10 январь 2025
Болт М30х70-240	26 600 000,0	без изм.	0,0	0,0	30 декабрь 2024 - 04 январь 2025
Бордюр дорожный железобетонный ЖБ-1 (штука)	70 000,0	без изм.	0,0	0,0	06 январь 2025 - 10 январь 2025
Бронза литейная БрА 10Ж3	110 852 000,0	без изм.	0,0	0,0	13 январь 2025 - 17 январь 2025
Бронза хромированная марка БХР1 д-100 мм	510 000 000,0	без изм.	0,0	0,0	13 январь 2025 - 17 январь 2025
Бронза хромированная марка БХР1 д-210 мм	510 000 000,0	без изм.	0,0	0,0	13 январь 2025 - 17 январь 2025
Вода глубокообессоленная	27 500,3	без изм.	0,0	0,0	23 декабрь 2024 - 27 декабрь 2024
Водород газообразный в баллонах (куб.метр)	127 833,3	▲	1 018,6	0,8	13 январь 2025 - 17 январь 2025
Водоэмульсионная краска ВЛЭК 111	8 400 000,0	без изм.	0,0	0,0	23 декабрь 2024 - 27 декабрь 2024
Воздух технологический по трубопроводу (куб.м)	232,0	без изм.	0,0	0,0	30 декабрь 2024 - 04 январь 2025
Вторичные ПЭТ гранулы (штука)	2 500,0	без изм.	0,0	0,0	06 январь 2025 - 10 январь 2025
Гайка М10	35 700 000,0	без изм.	0,0	0,0	30 декабрь 2024 - 04 январь 2025
Гайка М12	25 900 000,0	без изм.	0,0	0,0	30 декабрь 2024 - 04 январь 2025
Гайка М14	28 490 000,0	без изм.	0,0	0,0	23 декабрь 2024 - 27 декабрь 2024
Гайка М16	27 300 000,0	без изм.	0,0	0,0	30 декабрь 2024 - 04 январь 2025
Гайка М18	46 900 000,0	без изм.	0,0	0,0	06 январь 2025 - 10 январь 2025
Гайка М20	27 000 000,0	без изм.	0,0	0,0	06 январь 2025 - 10 январь 2025
Гайка М24	27 000 000,0	без изм.	0,0	0,0	06 январь 2025 - 10 январь 2025
Гайка М27	32 800 000,0	без изм.	0,0	0,0	30 декабрь 2024 - 04 январь 2025
Гайка М36 (штука)	24 100,0	▲	2 870,3	13,5	13 январь 2025 - 17 январь 2025
Гайка М42 (штука)	26 600,0	без изм.	0,0	0,0	06 январь 2025 - 10 январь 2025
Гайка М48 (штука)	54 600,0	без изм.	0,0	0,0	23 декабрь 2024 - 27 декабрь 2024
Гач II фракции	12 000 000,0	без изм.	0,0	0,0	13 январь 2025 - 17 январь 2025
Гербицид WIKLIS WG (комплект)	715 000,0	без изм.	0,0	0,0	13 январь 2025 - 17 январь 2025
Гипохлорит натрия	2 295 665,1	▼	-16 879,8	0,7	13 январь 2025 - 17 январь 2025
Гипсокартонный лист 1200х2500х10мм (кв.м) (Форвард)	17 000,0	без изм.	0,0	0,0	06 январь 2025 - 10 январь 2025
Глина шамотная огнеупорная	10 000 000,0	▲	2 000 000,0	25,0	13 январь 2025 - 17 январь 2025
Готовый гранулированный корм для телат крупного рогатого скота	6 900 000,0	без изм.	0,0	0,0	06 январь 2025 - 10 январь 2025
Готовый гранулированный кормосмесь для крупного рогатого скота	5 200 000,0	без изм.	0,0	0,0	06 январь 2025 - 10 январь 2025
Грунтовка (Форвард)	10 554,0	без изм.	0,0	0,0	23 декабрь 2024 - 27 декабрь 2024
Грунтовка ALIMIX Г-02 1:3 в бочках 50л (литр)	37 296,0	▲	1 301,0	3,6	13 январь 2025 - 17 январь 2025
Грунтовка Атомур Primer 011 GAZ	89 600 000,0	без изм.	0,0	0,0	23 декабрь 2024 - 27 декабрь 2024
Грунтовка ГФ-021 (штука)	650 000,0	без изм.	0,0	0,0	13 январь 2025 - 17 январь 2025
Грунтовка на акриловой PRIMER 1,7	15 000 000,0	▼	-6 944 000,0	31,6	13 январь 2025 - 17 январь 2025
Грунтовка XC-04 (Форвард)	30 200 000,0	без изм.	0,0	0,0	23 декабрь 2024 - 27 декабрь 2024
Гудрон хлопковый госсиполовая смола	2 520 000,0	без изм.	0,0	0,0	23 декабрь 2024 - 27 декабрь 2024
Двуокись углерода газообразная в баллонах 25кг (штука)	155 000,0	▲	18 783,8	13,8	13 январь 2025 - 17 январь 2025
Двуокись углерода газообразная очищенная по трубопроводу	2 001 650,0	без изм.	0,0	0,0	13 январь 2025 - 17 январь 2025
Двуокись углерода жидкая в автоцистернах	2 200 000,0	▲	1 181 813,7	116,1	13 январь 2025 - 17 январь 2025
Двуокись углерода жидкая массовая доля осн.вещ-ва не менее 99,5%	2 250 732,4	▲	24 381,5	1,1	13 январь 2025 - 17 январь 2025
Двутавр 18Б1	20 000 000,0	без изм.	0,0	0,0	13 январь 2025 - 17 январь 2025
Двутавр 20Б1 длина 12000мм ст3сп	16 300 000,0	без изм.	0,0	0,0	06 январь 2025 - 10 январь 2025
Двутавр 25Б2 м ст3сп кат.12	15 500 000,0	без изм.	0,0	0,0	23 декабрь 2024 - 27 декабрь 2024
Двутавр 30Б1 длина 12000мм ст3сп	15 000 000,0	без изм.	0,0	0,0	06 январь 2025 - 10 январь 2025
Двутавр 30Б1 м ст3сп кат.5	19 700 000,0	без изм.	0,0	0,0	06 январь 2025 - 10 январь 2025
Двутавр 30К2 м ст3сп кат12	15 100 000,0	без изм.	0,0	0,0	23 декабрь 2024 - 27 декабрь 2024
Двутавр 30Н2 ст3сп	10 293 000,0	без изм.	0,0	0,0	23 декабрь 2024 - 27 декабрь 2024
Двутавр 35Б2 ст3сп	24 000 000,0	без изм.	0,0	0,0	06 январь 2025 - 10 январь 2025
Двутавр 35К2 м ст3сп кат12	15 100 000,0	без изм.	0,0	0,0	23 декабрь 2024 - 27 декабрь 2024
Двутавр 50Б1, длина 12000мм ст 3сп	15 400 000,0	без изм.	0,0	0,0	06 январь 2025 - 10 январь 2025
Дизельное топливо	11 403 486,8	▼	-25 668,5	0,2	13 январь 2025 - 17 январь 2025
Дизельное топливо 0,5 (литр)	12 500,0	без изм.	0,0	0,0	13 январь 2025 - 17 январь 2025
Дизельное топливо 0,5-40	12 698 607,6	▲	140 577,2	1,1	13 январь 2025 - 17 январь 2025
Дизельное топливо гидроочищенное К-5	13 500 000,0	без изм.	0,0	0,0	23 декабрь 2024 - 27 декабрь 2024
Дизельное топливо гидроочищенное ЭКО-5	14 900 000,0	без изм.	0,0	0,0	06 январь 2025 - 10 январь 2025
Дизельное топливо ЕВРО	13 800 000,0	▼	0,0	0,0	13 январь 2025 - 17 январь 2025
Дизельное топливо ЕВРО К-4	13 400 000,0	без изм.	0,0	0,0	06 январь 2025 - 10 январь 2025
Дизельное топливо ЕВРО К-4 (литр)	14 450,0	▲	1 350,0	10,3	13 январь 2025 - 17 январь 2025
Дизельное топливо ЕВРО К-5	14 627 406,8	▲	271 733,7	1,9	13 январь 2025 - 17 январь 2025
Дизельное топливо ЕВРО К-5 межсезонное	13 700 000,0	без изм.	0,0	0,0	23 декабрь 2024 - 27 декабрь 2024
Дизельное топливо ЕВРО К-5 сорт F	13 850 000,0	без изм.	0,0	0,0	06 январь 2025 - 10 январь 2025
Дизельное топливо ЕВРО К-5 сорт E	13 737 155,1	▼	-32 636,8	0,2	13 январь 2025 - 17 январь 2025
Дизельное топливо ЕВРО К-5 сорт С	13 600 000,0	без изм.	0,0	0,0	06 январь 2025 - 10 январь 2025
Дизельное топливо ЕВРО К-5 сорт С (литр)	12 250,0	без изм.	0,0	0,0	06 январь 2025 - 10 январь 2025
Дизельное топливо ЕВРО Л-К-5 экологического класса К-5	15 347 000,0	без изм.	0,0	0,0	23 декабрь 2024 - 27 декабрь 2024
Дизельное топливо ЕВРО-Л I К-4 (литр)	11 700,0	▼	-150,0	1,3	13 январь 2025 - 17 январь 2025
Дизельное топливо ЕВРО-Л II К-4	13 900 000,0	без изм.	0,0	0,0	06 январь 2025 - 10 январь 2025
Дизельное топливо ЕВРО-Л III К-4 SSSF	12 709 111,0	▲	153 315,3	1,2	13 январь 2025 - 17 январь 2025
Дизельное топливо ЕВРО-Л III К-4	14 200 000,0	без изм.	0,0	0,0	30 декабрь 2024 - 04 январь 2025
Дизельное топливо ЕВРО-Л К-5	14 400 000,0	▲	620 930,2	4,5	13 январь 2025 - 17 январь 2025
Дизельное топливо 3 III АК-315	12 700 000,0	без изм.	0,0	0,0	13 январь 2025 - 17 январь 2025
Дизельное топливо 3-0,2-40	12 050 000,0	▲	797 000,8	7,1	13 январь 2025 - 17 январь 2025
Дизельное топливо зимнее	14 950 000,0	без изм.	0,0	0,0	06 январь 2025 - 10 январь 2025
Дизельное топливо К5	14 100 000,0	▼	-400 000,0	2,8	13 январь 2025 - 17 январь 2025
Дизельное топливо Л (литр)	12 800,0	без изм.	0,0	0,0	23 декабрь 2024 - 27 декабрь 2024
Дизельное топливо Л-0,2-40	14 655 048,9	без изм.	0,0	0,0	23 декабрь 2024 - 27 декабрь 2024
Дизельное топливо Л-0,2-40 (литр)	13 800,0	▲	250,0	1,9	13 январь 2025 - 17 январь 2025
Дизельное топливо Л-0,2-62	13 650 000,0	без изм.	0,0	0,0	06 январь 2025 - 10 январь 2025
Дизельное топливо Л-0,5-40	14 000 010,0	без изм.	0,0	0,0	06 январь 2025 - 10 январь 2025
Дизельное топливо Л-55 К5	13 700 000,0	▲	700 000,0	5,4	13 январь 2025 - 17 январь 2025
Дизельное топливо Л-К5	13 905 899,6	▲	5 899,6	0,0	13 январь 2025 - 17 январь 2025
Дизельное топливо синтетическое ЕВРО-GTL-A 70-3 0 К-6	15 600 000,0	без изм.	0,0	0,0	30 декабрь 2024 - 04 январь 2025
Дизельное топливо синтетическое ЕВРО-GTL-A 70-3 К-6 (литр)	11 500,0	▼	-942,0	7,6	13 январь 2025 - 17 январь 2025
Дизельное топливо ТД	14 070 000,0	без изм.	0,0	0,0	23 декабрь 2024 - 27 декабрь 2024
Дизельное топливо ТД (литр)	11 900,0	▲	500,0	4,4	13 январь 2025 - 17 январь 2025
Дизельное топливо тд 0,5-40 (литр)	12 150,0	без изм.	0,0	0,0	13 январь 2025 - 17 январь 2025
Дизельное топливо ТДЛ	14 100 000,0	без изм.	0,0	0,0	06 январь 2025 - 10 январь 2025
Дизельное топливо тду-0,5	13 808 823,5	без изм.	0,0	0,0	23 декабрь 2024 - 27 декабрь 2024
Дизельное топливо тду-0,5 (литр)	11 200,0	▼	-300,0	2,6	13 январь 2025 - 17 январь 2025
Дизельное топливо ЭКО	12 132 277,6	▼	-311 328,6	2,5	13 январь 2025 - 17 январь 2025
Дизельное топливо ЭКО (литр)	11 600,0	без изм.	0,0	0,0	23 декабрь 2024 - 27 декабрь 2024



Наименование продукции	Текущая котировка (сум за тн)	изменение цены			Последняя торговая неделя
		динамика	(сум)	(%)	
Дизельное топливо ЭКО Л-0,05-62-40	13 600 000,0	без изм.	0,0	0,0	13 январь 2025 - 17 январь 2025
Дизельное топливо ЭКО-3-1-0	13 342 877,7	▼	-217 678,5	1,6	13 январь 2025 - 17 январь 2025
Дизельное топливо ЭКО-3-1-0 100-40	15 230 000,0	без изм.	0,0	0,0	23 декабрь 2024 - 27 декабрь 2024
Дизельное топливо ЭКО-Л 0,100-40 (литр)	12 444,6	без изм.	0,0	0,0	23 декабрь 2024 - 27 декабрь 2024
Дизельное топливо ЭКО-Л 0,100-62 (литр)	13 000,0	без изм.	0,0	0,0	23 декабрь 2024 - 27 декабрь 2024
Диоксид углерода	2 534 000,0	▲	466,7	0,0	13 январь 2025 - 17 январь 2025
Доска обрезная толщина 100-200мм ширина 100-200мм длина 4-6м (куб.метр)	4 100 000,0	без изм.	0,0	0,0	13 январь 2025 - 17 январь 2025
Доски для покрытия полов со шпунтом и гребнем антисептированные толщина 27мм (куб.метр) (Форвард)	5 200 000,0	без изм.	0,0	0,0	13 январь 2025 - 17 январь 2025
Жидкий хлорат магниевый дефлиант	20 000 000,0	▼	-2 572 093,7	11,4	13 январь 2025 - 17 январь 2025
Жидкое азотное удобрение КАС в канистрах 20л (штука)	89 896,7	▲	4 988,7	5,9	13 январь 2025 - 17 январь 2025
Жидкое стекло натриево	2 800 000,0	без изм.	0,0	0,0	23 декабрь 2024 - 27 декабрь 2024
Жидкость охлаждающая Fortex Antifreeze LL-40 в канистрах 20л (литр)	20 608,0	без изм.	0,0	0,0	30 декабрь 2024 - 04 январь 2025
Жидкость охлаждающая Fortex Antifreeze-40 в канистрах 20л (литр)	18 396,0	без изм.	0,0	0,0	30 декабрь 2024 - 04 январь 2025
Жидкость охлаждающая Fortex EP 80W90 в канистрах 20л (литр)	27 580,0	без изм.	0,0	0,0	06 январь 2025 - 10 январь 2025
Жмых (кужжара) экстракционный (навал)	4 500 000,0	без изм.	0,0	0,0	23 декабрь 2024 - 27 декабрь 2024
Жмых хлопковый 1 сорт (навал) (Форвард)	4 132 135,5	▲	31 135,5	0,8	13 январь 2025 - 17 январь 2025
Зерноотходы пшеничные 30-50% (навал)	1 030 828,4	▲	470 828,4	84,1	13 январь 2025 - 17 январь 2025
Зерноотходы пшеничные 50-70% (навал)	1 990 000,0	▲	258 795,3	15,0	13 январь 2025 - 17 январь 2025
Зерноотходы пшеничные 70-85% (навал)	1 094 340,0	без изм.	0,0	0,0	13 январь 2025 - 17 январь 2025
Зерноотходы пшеничные 85% (навал)	1 000 000,0	без изм.	0,0	0,0	23 декабрь 2024 - 27 декабрь 2024
Золото аффинированное Au-1 OzDST 610:2009 Oz DST 3401:2019 в слитках и гранулах (грамм)	1 115 924,8	▲	13 565,1	1,2	13 январь 2025 - 17 январь 2025
Известь воздушная негашенная кальциевая комовая 1 сорт (навал)	1 200 000,0	без изм.	0,0	0,0	30 декабрь 2024 - 04 январь 2025
Инсектицид BEST SIPER 25ЭС в ПЭТ бутылках (литр)	127 000,0	▲	0,0	0,0	13 январь 2025 - 17 январь 2025
Кабель АВВШн 2х4 ок-1 (метр) (Форвард)	11 411,0	без изм.	0,0	0,0	13 январь 2025 - 17 январь 2025
Кабель АВВШн 4х10 ок-1 (метр) (Форвард)	20 347,0	без изм.	0,0	0,0	13 январь 2025 - 17 январь 2025
Кабель АВВШн 4х16 ок-1 (метр) (Форвард)	28 088,0	без изм.	0,0	0,0	13 январь 2025 - 17 январь 2025
Кабель АВВШн 4х4 ок-0,66 (метр) (Форвард)	12 978,0	без изм.	0,0	0,0	23 декабрь 2024 - 27 декабрь 2024
Кабель АВВГ 1х6 ок-0,66 (метр) (Форвард)	2 099,0	без изм.	0,0	0,0	13 январь 2025 - 17 январь 2025
Кабель АВВГ 2х4 (метр) (Форвард)	3 500,0	без изм.	0,0	0,0	23 декабрь 2024 - 27 декабрь 2024
Кабель АВВГ 4х16 (метр)	27 067,0	без изм.	0,0	0,0	23 декабрь 2024 - 27 декабрь 2024
Кабель АВВГ 4х185 мс-1 (метр) (Форвард)	147 418,0	без изм.	0,0	0,0	13 январь 2025 - 17 январь 2025
Кабель АВВГ 4х4 ок-0,66 (метр) (Форвард)	5 851,0	▲	0,9	0,0	13 январь 2025 - 17 январь 2025
Кабель АВВГ 4х95 мс-1 (метр) (Форвард)	84 923,0	▲	0,6	0,0	13 январь 2025 - 17 январь 2025
Кабель АВВГ 5х10 ок-0,66 (метр) (Форвард)	13 385,0	▼	0,0	0,0	13 январь 2025 - 17 январь 2025
Кабель ВВГ 3х1,5 ок-0,66 (метр) (Форвард)	8 398,0	без изм.	0,0	0,0	06 январь 2025 - 10 январь 2025
Кабель ВВГ 3х2,5 ок-0,66 (метр) (Форвард)	12 922,0	без изм.	0,0	0,0	23 декабрь 2024 - 27 декабрь 2024
Кабель ВВГ 4х4 ок-0,66 (метр) (Форвард)	27 503,5	без изм.	0,0	0,0	06 январь 2025 - 10 январь 2025
Кабель ВВГ 4х50 мк-0,66 (метр) (Форвард)	304 148,0	без изм.	0,0	0,0	23 декабрь 2024 - 27 декабрь 2024
Кабель ВВГ 5х35 мк-0,66 (метр) (Форвард)	276 457,0	без изм.	0,0	0,0	06 январь 2025 - 10 январь 2025
Кабель ВВГнг (А) 3х4 ок-0,66 (метр) (Форвард)	21 516,0	▼	-1 132,0	5,0	13 январь 2025 - 17 январь 2025
Кабель ВВГнг (А) 4х10ок-0,66 (метр) (Форвард)	67 457,0	без изм.	0,0	0,0	13 январь 2025 - 17 январь 2025
Кабель ВВГнг (А) FRLS 3х1,5ок-0,66 (метр) (Форвард)	12 141,0	без изм.	0,0	0,0	13 январь 2025 - 17 январь 2025
Кабель ВВГнг (А) FRLS 3х2,5ок-0,66 (метр) (Форвард)	17 181,0	без изм.	0,0	0,0	13 январь 2025 - 17 январь 2025
Кабель ВВГнг (А) LS 3х4ок-0,66 (метр) (Форвард)	21 732,0	без изм.	0,0	0,0	13 январь 2025 - 17 январь 2025
Кабель ВВГнг (А) LS 5х16мк-0,66 (метр) (Форвард)	130 014,0	без изм.	0,0	0,0	13 январь 2025 - 17 январь 2025
Кабель ВВГнг (А) LS 5х2,5ок-0,66 (метр) (Форвард)	21 293,0	▼	-1 120,0	5,0	13 январь 2025 - 17 январь 2025
Кабель ВВГнг (А) LS 5х4ок-0,66 (метр) (Форвард)	34 345,0	▼	-1 807,0	5,0	13 январь 2025 - 17 январь 2025
Кабель ВВГнг (А) LS 5х6ок-0,66 (метр) (Форвард)	49 281,0	без изм.	0,0	0,0	13 январь 2025 - 17 январь 2025
Кабель ВВГнг 2х1,5ок-0,66кВ (метр) (Форвард)	6 194,0	без изм.	0,0	0,0	13 январь 2025 - 17 январь 2025
Кабель ВВГнг 2х2,5 ок-0,66 (метр) (Форвард)	9 286,0	без изм.	0,0	0,0	13 январь 2025 - 17 январь 2025
Кабель ВВГнг 3х1,5ок-0,66кВ (метр) (Форвард)	8 484,0	▲	86,0	1,0	13 январь 2025 - 17 январь 2025
Кабель ВВГнг 3х2,5ок-0,66кВ (метр) (Форвард)	12 979,0	▲	0,0	0,0	13 январь 2025 - 17 январь 2025
Кабель ВВГнг 5х10 ок-0,66 (метр) (Форвард)	79 766,0	без изм.	0,0	0,0	13 январь 2025 - 17 январь 2025
Кабель ВВГнг 5х4 (метр)	47 320,0	без изм.	0,0	0,0	23 декабрь 2024 - 27 декабрь 2024
Кабель ВВГнг 5х4 ок-0,66 (метр) (Форвард)	34 006,0	▼	-4,0	0,0	13 январь 2025 - 17 январь 2025
Кабель ВВГнг 5х95 (метр)	891 363,2	▼	-34 652,8	3,7	13 январь 2025 - 17 январь 2025
Кабель ПУНП 2х2,5 (метр) (Форвард)	11 000,0	без изм.	0,0	0,0	23 декабрь 2024 - 27 декабрь 2024
Кабель ТРП 1х2х1,5 (метр) (Форвард)	2 500,0	без изм.	0,0	0,0	23 декабрь 2024 - 27 декабрь 2024
Калий хлористый (в мешках)	2 442 604,8	▲	52 799,5	2,2	13 январь 2025 - 17 январь 2025
Калийное удобрения (в мешках)	11 120 000,0	▲	529,2	0,0	13 январь 2025 - 17 январь 2025
Каменный уголь Д 25-300мм	1 530 000,0	без изм.	0,0	0,0	23 декабрь 2024 - 27 декабрь 2024
Каменный уголь фр 20-60мм	1 500 000,0	без изм.	0,0	0,0	23 декабрь 2024 - 27 декабрь 2024
Канат стальной 39,5мм (метр)	185 000,0	без изм.	0,0	0,0	23 декабрь 2024 - 27 декабрь 2024
Канат стальной 45,5мм Г-В-Н-Р-1770 (метр)	305 900,0	без изм.	0,0	0,0	13 январь 2025 - 17 январь 2025
Канат стальной 7 проволочный 15,7мм К7 1860 антикоррозийная обработка	25 100 000,0	без изм.	0,0	0,0	23 декабрь 2024 - 27 декабрь 2024
Канат стальной d-7,6мм (метр)	17 500,0	без изм.	0,0	0,0	06 январь 2025 - 10 январь 2025
Каолин вторичная необогащенный	69 388,0	без изм.	0,0	0,0	13 январь 2025 - 17 январь 2025
Карбамид «В» (в мешках)	3 732 123,6	▲	170 990,3	4,8	13 январь 2025 - 17 январь 2025
Карбамид «В» количество азота не менее 46,2% (в мешках)	3 687 993,0	▲	55 558,2	1,5	13 январь 2025 - 17 январь 2025
Катанка 5,5мм	3 981 211,1	без изм.	0,0	0,0	23 декабрь 2024 - 27 декабрь 2024
Катанка 6,5мм	11 825 000,0	▲	550 000,0	4,9	13 январь 2025 - 17 январь 2025
Катанка 6,5мм ст3сп мерная длина	9 750 000,0	без изм.	0,0	0,0	13 январь 2025 - 17 январь 2025
Катанка 8 мм Ст3пс	10 000 000,0	без изм.	0,0	0,0	23 декабрь 2024 - 27 декабрь 2024
Катанка 8мм	11 275 000,0	без изм.	0,0	0,0	06 январь 2025 - 10 январь 2025
Катанка В 6,5мм ст3	13 000 000,0	без изм.	0,0	0,0	06 январь 2025 - 10 январь 2025
Катанка В 6,5мм ст3сп	9 800 000,0	без изм.	0,0	0,0	30 декабрь 2024 - 04 январь 2025
Катанка В 2 мм ст3сп У02	9 180 905,4	▲	902,3	0,0	13 январь 2025 - 17 январь 2025
Катанка г.к д6,5мм	9 700 000,2	без изм.	0,0	0,0	23 декабрь 2024 - 27 декабрь 2024
Катанка д6,5мм	11 160 000,0	без изм.	0,0	0,0	30 декабрь 2024 - 04 январь 2025
Катанка д6,5мм ст3сп	10 400 000,0	▲	1 197 001,0	13,0	13 январь 2025 - 17 январь 2025
Катанка д8мм	3 920 000,0	без изм.	0,0	0,0	23 декабрь 2024 - 27 декабрь 2024
Катанка д8мм ст3сп	9 800 000,0	▲	49 999,0	0,5	13 январь 2025 - 17 январь 2025
Квадрат 12 ст 3 мерной длины (Форвард)	13 700 000,0	без изм.	0,0	0,0	23 декабрь 2024 - 27 декабрь 2024
Квадрат 12 ст 3 СП мерной длины	13 400 000,0	▲	2 979 598,1	28,6	13 январь 2025 - 17 январь 2025
Квадрат 120 ст 45	9 305 072,0	без изм.	0,0	0,0	13 январь 2025 - 17 январь 2025
Квадрат 20 ст 3 мерной длины (Форвард)	12 800 000,0	без изм.	0,0	0,0	23 декабрь 2024 - 27 декабрь 2024
Квадрат 25 ст 3 мерной длины (Форвард)	12 800 000,0	без изм.	0,0	0,0	23 декабрь 2024 - 27 декабрь 2024
Квадрат 40 ст 3 мерной длины (Форвард)	12 800 000,0	без изм.	0,0	0,0	23 декабрь 2024 - 27 декабрь 2024
Керосин технический	12 500 000,0	▲	0,0	0,0	13 январь 2025 - 17 январь 2025
Кирпич жезный 9х12х25мм (штука)	1 350,0	без изм.	0,0	0,0	06 январь 2025 - 10 январь 2025
Кирпич керамический одинарный полнотелый утолщенный КР-У 75х2х15 (штука) (Форвард)	1 412,3	без изм.	0,0	0,0	06 январь 2025 - 10 январь 2025
Кирпич огнеупорный клин-ребровый ША №44 230х114х65.55	4 200 000,0	без изм.	0,0	0,0	23 декабрь 2024 - 27 декабрь 2024
Кирпич огнеупорный ША5-230х114х65	5 600 000,0	без изм.	0,0	0,0	23 декабрь 2024 - 27 декабрь 2024
Кирпич огнеупорный ШПТ-1,3 (штука)	35 000,0	▲	5 000,0	16,7	13 январь 2025 - 17 январь 2025
Кирпич огнеупорный ШЩУ №4 200х150х75.65	8 000 000,0	без изм.	0,0	0,0	23 декабрь 2024 - 27 декабрь 2024
Кирпич рядовой полнотелый утолщенный М75 2 F15 (штука) (Форвард)	1 500,0	без изм.	0,0	0,0	23 декабрь 2024 - 27 декабрь 2024
Кислород газообразный в баллонах (куб.м)	5 263,8	▲	310,5	6,3	13 январь 2025 - 17 январь 2025
Кислород газообразный по трубопроводу (куб.м)	1 144,9	без изм.	0,0	0,0	23 декабрь 2024 - 27 декабрь 2024
Кислород жидкий	1 937 601,3	▼	-7 607,1	0,4	13 январь 2025 - 17 январь 2025
Кислород жидкий технический	2 528 661,6	▲	66 403,0	2,7	13 январь 2025 - 17 январь 2025
Кислород технический 2 сорт	1 472 000,0	▼	-299 000,0	16,9	13 январь 2025 - 17 январь 2025
Кислород технический газообразный в баллонах 6 куб.м (штука)	25 000,0	без изм.	0,0	0,0	13 январь 2025 - 17 январь 2025
Кислород технологический газообразный в баллонах (штука)	64 556,0	▲	0,3	0,0	13 январь 2025 - 17 январь 2025
Кислота азотная неконцентрированная 43-56% в перерасчете на 100% основной вещество 1 сорт	2 255 000,0	▼	-54 162,2	2,4	13 январь 2025 - 17 январь 2025
Кислота азотная неконцентрированная высший сорт	3 346 123,5	▼	-26 865,7	0,8	13 январь 2025 - 17 январь 2025
Кислота соляная ингибированная урот. 20%-23%	1 550 000,0	без изм.	0,0	0,0	06 январь 2025 - 10 январь 2025
Кислота соляная синтетическая техническая	450 000,0	без изм.	0,0	0,0	06 январь 2025 - 10 январь 2025
Кислота соляная техническая не менее 31,5%	492 102,1	▲	6 103,1	1,3	13 январь 2025 - 17 январь 2025
Кислота уксусная пищевая 70%	12 010 000,0	без изм.	0,0	0,0	13 январь 2025 - 17 январь 2025
Кислота уксусная пищевая 99,6%	14 000 000,0	без изм.	0,0	0,0	13 январь 2025 - 17 январь 2025
Клей плиточный для приклеивания минеральной ваты (Форвард)	1 750 000,0	без изм.	0,0	0,0	23 декабрь 2024 - 27 декабрь 2024
Клинкер порцеландементный 400 КЛ ПЦ-400 (навал)	500 000,0	без изм.	0,0	0,0	23 декабрь 2024 - 27 декабрь 2024
Клинкер порцеландементный М-500 (навал) (Форвард)	450 000,0	без изм.	0,0	0,0	06 январь 2025 - 10 январь 2025
Коке нефтяной высокосернистый суммарный	2 400 000,0	без изм.	0,0	0,0	13 январь 2025 - 17 январь 2025
Коке нефтяной замедленного коксования	2 300 000,0	без изм.	0,0	0,0	23 декабрь 2024 - 27 декабрь 2024
Колонны железобетонные для одноэтажных зданий предпритрий 2К60-7МЗС (штука) (Форвард)	6 187 000,0	▼	-1 603 111,0	20,6	13 январь 2025 - 17 январь 2025
Кольца стеновые железобетонные КЦ 10-6 (штука) (Форвард)	192 308,0	без изм.	0,0	0,0	23 декабрь 2024 - 27 декабрь 2024
Кольца стеновые железобетонные КЦ 10-9 (штука) (Форвард)	269 231,0	без изм.	0,0	0,0	23 декабрь 2024 - 27 декабрь 2024
Кольца стеновые железобетонные КЦ 15-6 (штука) (Форвард)	461 538,0	без изм.	0,0	0,0	23 декабрь 2024 - 27 декабрь 2024
Кольца стеновые железобетонные КЦ 15-9 (штука) (Форвард)	615 385,0	без изм.	0,0	0,0	23 декабрь 2024 - 27 декабрь 2024

Наименование продукции	Текущая котировка (сум за тн)	изменение цены			Последняя торговая неделя
		динамика	(сум)	(%)	
Кольца стеновые железобетонные КЦ 20-6 (штука) (Форвард)	692 308,0	без изм.	0,0	0,0	23 декабрь 2024 - 27 декабрь 2024
Кольца стеновые железобетонные КЦ 20-9 (штука) (Форвард)	769 231,0	без изм.	0,0	0,0	23 декабрь 2024 - 27 декабрь 2024
Кольца стеновые железобетонные КЦ 7-3 (штука) (Форвард)	230 769,0	без изм.	0,0	0,0	23 декабрь 2024 - 27 декабрь 2024
Кольца стеновые железобетонные КЦ 7-9 (штука) (Форвард)	269 231,0	без изм.	0,0	0,0	23 декабрь 2024 - 27 декабрь 2024
Кольцо опорное КЦО-1 (штука) (Форвард)	65 385,0	без изм.	0,0	0,0	23 декабрь 2024 - 27 декабрь 2024
Комбикорм (откорма)	4 300 000,0	без изм.	0,0	0,0	06 январь 2025 - 10 январь 2025
Комбикорм полнорационный для кур-несушек в возрасте 20-47 недель ФАЗА 1	4 450 000,0	без изм.	0,0	0,0	13 январь 2025 - 17 январь 2025
Комплексное гранулированное удобрение NPK 15:15:15 (в мешках)	7 035 681,4	▲	35 681,4	0,5	13 январь 2025 - 17 январь 2025
Кормосмесь	2 000 000,0	без изм.	0,0	0,0	06 январь 2025 - 10 январь 2025
Кормосмесь (Форвард)	1 520 000,0	без изм.	0,0	0,0	13 январь 2025 - 17 январь 2025
Кормосмесь 19	1 934 729,2	▲	3 700,8	0,2	13 январь 2025 - 17 январь 2025
Кормосмесь 65-01	2 274 712,9	▲	111 944,3	5,2	13 январь 2025 - 17 январь 2025
Кормосмесь 65-04	2 030 140,0	без изм.	0,0	0,0	06 январь 2025 - 10 январь 2025
Кормосмесь 65-1	1 500 130,3	▼	-452 260,2	23,2	13 январь 2025 - 17 январь 2025
Кормосмесь 65-1 (Форвард)	1 953 000,0	▲	0,0	0,0	13 январь 2025 - 17 январь 2025
Кормосмесь 65-12.XP	1 806 006,0	без изм.	0,0	0,0	06 январь 2025 - 10 январь 2025
Кормосмесь 65-5	1 735 586,4	▼	-46 711,6	2,6	13 январь 2025 - 17 январь 2025
Кормосмесь 65-6	1 485 010,0	▼	-14 865,0	1,0	13 январь 2025 - 17 январь 2025
Кровельный сэндвич-панели с базальтовым наполнителем 100-110кг м3 толщина металла 0,50 мм толщина панели 125мм (кв.м)	440 000,0	без изм.	0,0	0,0	13 январь 2025 - 17 январь 2025
Круг 10 ст 3 СП	13 354 000,0	без изм.	0,0	0,0	23 декабрь 2024 - 27 декабрь 2024
Круг 10 ст 3 СП мерной длины	11 000 000,0	▲	517 610,2	4,9	13 январь 2025 - 17 январь 2025
Круг 10 ст 3 СП немерной длины	9 234 924,0	без изм.	0,0	0,0	06 январь 2025 - 10 январь 2025
Круг 10мм	11 800 000,0	без изм.	0,0	0,0	23 декабрь 2024 - 27 декабрь 2024
Круг 12 ст 3 СП	10 900 000,0	▲	375 000,0	3,6	13 январь 2025 - 17 январь 2025
Круг 12 ст 3 СП мерной длины	11 100 000,0	▲	100 000,0	0,9	13 январь 2025 - 17 январь 2025
Круг 12 ст 3 СП УМК	10 800 000,0	без изм.	0,0	0,0	23 декабрь 2024 - 27 декабрь 2024
Круг 120 ст 45 УМК	10 250 000,0	▼	-2 250 000,0	18,0	13 январь 2025 - 17 январь 2025
Круг 14 ст 3 СП немерной длины	9 188 999,0	▲	1 300 999,0	16,5	13 январь 2025 - 17 январь 2025
Круг 16 ст 3	10 623 076,9	▲	623 076,9	6,2	13 январь 2025 - 17 январь 2025
Круг 16 ст 3 мерной длины (Форвард)	13 700 000,0	без изм.	0,0	0,0	23 декабрь 2024 - 27 декабрь 2024
Круг 16 ст 3 СП	10 150 000,0	без изм.	0,0	0,0	06 январь 2025 - 10 январь 2025
Круг 16 ст 3 СП мерной длины	10 002 988,1	без изм.	0,0	0,0	06 январь 2025 - 10 январь 2025
Круг 16 ст 3 СП немерной длины	9 194 666,7	▲	205 666,7	2,3	13 январь 2025 - 17 январь 2025
Круг 18 ст 3 СП мерной длины	10 250 000,0	без изм.	0,0	0,0	23 декабрь 2024 - 27 декабрь 2024
Круг 20 ст 3	12 700 000,0	без изм.	0,0	0,0	23 декабрь 2024 - 27 декабрь 2024
Круг 20 ст 3 СП мерной длины	10 250 000,0	▲	701 584,2	7,4	13 январь 2025 - 17 январь 2025
Круг 20мм	10 150 000,0	без изм.	0,0	0,0	06 январь 2025 - 10 январь 2025
Круг 25 ст 3 СП	10 250 000,0	без изм.	0,0	0,0	06 январь 2025 - 10 январь 2025
Круг 25 ст 3 СП мерной длины	9 222 999,0	без изм.	0,0	0,0	23 декабрь 2024 - 27 декабрь 2024
Круг 28 ст 3 СП	10 250 000,0	без изм.	0,0	0,0	06 январь 2025 - 10 январь 2025
Круг 28мм	16 450 000,0	без изм.	0,0	0,0	23 декабрь 2024 - 27 декабрь 2024
Круг 32 ст 3 СП мерной длины	10 250 000,0	без изм.	0,0	0,0	06 январь 2025 - 10 январь 2025
Круг 32мм	12 250 000,0	без изм.	0,0	0,0	30 декабрь 2024 - 04 январь 2025
Круг 36 ст 3 СП	10 250 000,0	без изм.	0,0	0,0	06 январь 2025 - 10 январь 2025
Круг 36 ст 3 СП мерной длины	9 389 999,0	без изм.	0,0	0,0	06 январь 2025 - 10 январь 2025
Круг 42 ст 3 СП мерной длины	10 250 000,0	без изм.	0,0	0,0	23 декабрь 2024 - 27 декабрь 2024
Круг 42мм	10 150 000,0	без изм.	0,0	0,0	13 январь 2025 - 17 январь 2025
Круг 65 ст 3 немерной длины	9 200 999,9	▲	16 999,9	0,2	13 январь 2025 - 17 январь 2025
Круг 65 ст 45 немерной длины	9 205 000,0	▼	-495 000,0	5,1	13 январь 2025 - 17 январь 2025
Круг 65мм ст45	10 250 000,0	без изм.	0,0	0,0	06 январь 2025 - 10 январь 2025
Круг г.к д130мм AISI 410	40 000 800,0	без изм.	0,0	0,0	23 декабрь 2024 - 27 декабрь 2024
Круг г.к д25мм сталь 45X	16 000 000,0	▲	4 100 000,0	34,5	13 январь 2025 - 17 январь 2025
Круг стальной 20мм ст3сп немерной длины	9 188 999,0	▼	-46 000,0	0,5	13 январь 2025 - 17 январь 2025
Круг стальной д10мм	15 975 000,0	без изм.	0,0	0,0	23 декабрь 2024 - 27 декабрь 2024
Круг стальной д12мм	15 975 000,0	без изм.	0,0	0,0	23 декабрь 2024 - 27 декабрь 2024
Круг стальной д16мм ст AISI 316TI	145 197 172,0	без изм.	0,0	0,0	23 декабрь 2024 - 27 декабрь 2024
Круг стальной д190мм ст45	20 868 000,0	без изм.	0,0	0,0	06 январь 2025 - 10 январь 2025
Круг стальной д20мм ст3сп	10 250 000,0	без изм.	0,0	0,0	06 январь 2025 - 10 январь 2025
Круг стальной д210мм ст45	27 471 336,0	без изм.	0,0	0,0	06 январь 2025 - 10 январь 2025
Круг стальной д220мм ст45	29 273 367,0	без изм.	0,0	0,0	06 январь 2025 - 10 январь 2025
Круг стальной д32мм ст3сп	10 800 000,0	без изм.	0,0	0,0	23 декабрь 2024 - 27 декабрь 2024
Круг стальной д50мм ст45	16 400 000,0	▼	-1 915 000,0	10,5	13 январь 2025 - 17 январь 2025
Круг стальной д85мм ст45	16 400 000,0	без изм.	0,0	0,0	13 январь 2025 - 17 январь 2025
Лесоматериал (круглые хвойных пород сосна длина 6мм 14-24см сорт 1-2) (куб.метр)	3 920 000,0	без изм.	0,0	0,0	23 декабрь 2024 - 27 декабрь 2024
Лесоматериал круглые лиственных пород бревна из березы (куб.метр)	4 060 000,0	▼	0,0	0,0	13 январь 2025 - 17 январь 2025
Лесоматериал хв.обрезной из сосны обыкновенная длина 6мм толщина 0,05мм ширина 0,14-0,2мм 1-2 сорт (куб.метр)	4 655 000,0	без изм.	0,0	0,0	23 декабрь 2024 - 27 декабрь 2024
Лесоматериал хвойные пород дерево (куб.метр)	4 655 000,0	без изм.	0,0	0,0	13 январь 2025 - 17 январь 2025
Лесоматериал ширина 0,09-0,20 толщина 0,07 длина 6м (куб.метр)	4 735 000,0	без изм.	0,0	0,0	23 декабрь 2024 - 27 декабрь 2024
Лингт 1 сорт тип Б (класс высший) (Форвард)	6 125 468,8	▲	72 028,8	1,2	13 январь 2025 - 17 январь 2025
Лингт 1 сорт тип Б (класс высший) (Форвард)	6 011 999,0	▼	-88 001,0	1,4	13 январь 2025 - 17 январь 2025
Лингт 1 сорт тип Б (класс средний) (Форвард)	3 076 923,1	без изм.	0,0	0,0	23 декабрь 2024 - 27 декабрь 2024
Лингт 1 сорт тип Б (класс средний) (Форвард)	5 922 408,2	▼	-78 825,8	1,3	13 январь 2025 - 17 январь 2025
Лингт 1 сорт тип Б (класс средний) (Форвард)	5 500 010,0	▲	499 010,0	10,0	13 январь 2025 - 17 январь 2025
Лингт 2 сорт тип Б (класс высший) (Форвард)	6 369 110,9	без изм.	0,0	0,0	23 декабрь 2024 - 27 декабрь 2024
Лингт 2 сорт тип Б (класс средний) (Форвард)	6 000 123,0	▲	685 626,3	12,9	13 январь 2025 - 17 январь 2025
Лингт 2 сорт тип Б (класс средний) (Форвард)	5 000 000,0	без изм.	0,0	0,0	13 январь 2025 - 17 январь 2025
Лист 5x1500x6000мм ст3сп5	11 000 000,0	без изм.	0,0	0,0	23 декабрь 2024 - 27 декабрь 2024
Лист 6x1500x6000мм	10 660 000,0	без изм.	0,0	0,0	06 январь 2025 - 10 январь 2025
Лист г.к 1,5x1250x2500мм	12 500 000,0	без изм.	0,0	0,0	23 декабрь 2024 - 27 декабрь 2024
Лист г.к 1,6x1500x6000мм	11 700 000,0	без изм.	0,0	0,0	30 декабрь 2024 - 04 январь 2025
Лист г.к 1,6x1500x6000мм ст3сп	12 000 000,0	без изм.	0,0	0,0	13 январь 2025 - 17 январь 2025
Лист г.к 2,0x1500x6000мм	12 500 000,0	без изм.	0,0	0,0	30 декабрь 2024 - 04 январь 2025
Лист г.к 3,0x1250x2500мм	9 385 000,0	без изм.	0,0	0,0	23 декабрь 2024 - 27 декабрь 2024
Лист г.к 3,5x1500x6000мм	15 000 000,0	без изм.	0,0	0,0	23 декабрь 2024 - 27 декабрь 2024
Лист г.к 4x1500x6000мм ст3сп	12 754 518,0	без изм.	0,0	0,0	23 декабрь 2024 - 27 декабрь 2024
Лист г.к 5x1500x6000мм с чвчичным рифлением	11 500 000,0	без изм.	0,0	0,0	06 январь 2025 - 10 январь 2025
Лист г.к 6x1500x6000мм ст3сп	11 220 000,0	без изм.	0,0	0,0	23 декабрь 2024 - 27 декабрь 2024
Лист г.к 6x1500x6000мм	18 967 000,0	без изм.	0,0	0,0	23 декабрь 2024 - 27 декабрь 2024
Лист гипсокартонный 1200x2500мм (кв.м) (Форвард)	20 060,0	без изм.	0,0	0,0	06 январь 2025 - 10 январь 2025
Лист гипсокартонный ГСП А ПЛУК обычные 1200x2500x12,5мм (кв.м)	20 440,0	без изм.	0,0	0,0	13 январь 2025 - 17 январь 2025
Лист гипсокартонный ГСП Н2 ПЛУК влагостойкие 1200x2500x12,5мм (кв.м)	26 180,0	без изм.	0,0	0,0	13 январь 2025 - 17 январь 2025
Лист нержавеющей г.к 3x2000x6000мм AISI 321	117 353 000,0	без изм.	0,0	0,0	23 декабрь 2024 - 27 декабрь 2024
Лист нержавеющей толщина 4мм	75 000 000,0	▲	1 000 000,0	1,4	13 январь 2025 - 17 январь 2025
Лист оцинкованный 0,5x1250мм 08ПС	16 240 000,0	▲	1 340 000,0	9,0	13 январь 2025 - 17 январь 2025
Лист оцинкованный с полимерным покрытием толщиной 0,45мм (кв.м)	73 460,0	без изм.	0,0	0,0	23 декабрь 2024 - 27 декабрь 2024
Лист оцинкованный с полимерным покрытием толщиной 0,50x312мм (метр)	38 015,0	без изм.	0,0	0,0	23 декабрь 2024 - 27 декабрь 2024
Лист стальной марки НС340LA 2,5x1500мм	40 320 000,0	без изм.	0,0	0,0	06 январь 2025 - 10 январь 2025
Лист стальной нержавеющей 1,5мм AISI 304	80 000 000,0	без изм.	0,0	0,0	23 декабрь 2024 - 27 декабрь 2024
Лист х.к 1,08x1250x2500мм	12 000 000,0	без изм.	0,0	0,0	23 декабрь 2024 - 27 декабрь 2024
Лист х.к 1x1250x2500мм	15 935 500,0	без изм.	0,0	0,0	06 январь 2025 - 10 январь 2025
Лист х.к 2x1250x2500мм	10 500 000,0	без изм.	0,0	0,0	23 декабрь 2024 - 27 декабрь 2024
Лист х.к оцинкованный толщина 0,42мм	22 200 000,0	без изм.	0,0	0,0	13 январь 2025 - 17 январь 2025
Лотки железобетонные дорожные ЛК 6-6 (штука)	796 824,0	без изм.	0,0	0,0	30 декабрь 2024 - 04 январь 2025
Магний сернокислый (в мешках)	5 327 840,0	без изм.	0,0	0,0	13 январь 2025 - 17 январь 2025
Масло Devon super T SAE 80W90 GL-5 в бочках 205л (штука)	9 020 000,0	без изм.	0,0	0,0	13 январь 2025 - 17 январь 2025
Масло FORTEX LEADER TD 10W40 в канистрах 4л (литр)	31 976,0	без изм.	0,0	0,0	06 январь 2025 - 10 январь 2025
Масло SN-150	9 901 002,0	без изм.	0,0	0,0	06 январь 2025 - 10 январь 2025
Масло гидравлическое 46 HL в канистрах 1000л (штука)	22 500 016,0	без изм.	0,0	0,0	23 декабрь 2024 - 27 декабрь 2024
Масло гидравлическое Favorit Hydro ISO 46 в бочках 208л (штука)	8 500 000,0	без изм.	0,0	0,0	13 январь 2025 - 17 январь 2025
Масло гидравлическое FORTEX HD 46 в канистрах 20л (литр)	19 012,0	без изм.	0,0	0,0	06 январь 2025 - 10 январь 2025
Масло гидравлическое Gazpromneft Hydraulic HLP 46 в бочках 205л (штука)	5 384 800,0	без изм.	0,0	0,0	06 январь 2025 - 10 январь 2025
Масло гидравлическое HLP-46 (литр)	23 120,0	без изм.	0,0	0,0	23 декабрь 2024 - 27 декабрь 2024
Масло гидравлическое HLP-46 в бочках 208л (литр)	33 500,0	без изм.	0,0	0,0	23 декабрь 2024 - 27 декабрь 2024
Масло гидравлическое HLP-46 в канистрах 20л (литр)	22 500,0	без изм.	0,0	0,0	13 январь 2025 - 17 январь 2025
Масло гидравлическое HLP-46 в канистрах 20л (штука)	694 400,0	без изм.	0,0	0,0	23 декабрь 2024 - 27 декабрь 2024
Масло гидравлическое JET Hydraulic HLP 46 в бочках 205л (штука)	8 200 000,0	без изм.	0,0	0,0	13 январь 2025 - 17 январь 2025
Масло гидравлическое Prista MHM-P46 в металлический бочках 210л (литр)	16 800,0	без изм.	0,0	0,0	06 январь 2025 - 10 январь 2025
Масло гидравлическое RANDO HLP46 (литр)	25 800,0	без изм.	0,0	0,0	06 январь 2025 - 10 январь 2025
Масло гидравлическое Rosneft Gidrotec HLP32 в металлических бочках 205л (литр)	24 900,0	без изм.	0,0	0,0	23 декабрь 2024 - 27 декабрь 2024
Масло гидравлическое Rosneft Gidrotec HLP46 в металлический бочках 205 (штука)	5 104 500,0	без изм.	0,0	0,0	23 декабрь 2024 - 27 декабрь 2024

Наименование продукции	Текущая котировка (сум за тн)	изменение цены			Последняя торговая неделя
		динамика	(сум)	(%)	
Масло гидравлическое Rosneft Hidrotec HLP46 в металлических бочках 216,5 (штука)	5 096 000,0	без изм.	0,0	0,0	23 декабря 2024 - 27 декабря 2024
Масло гидравлическое Девон ТО 4 SAE 30 в бочках 205л (штука)	6 765 000,0	без изм.	0,0	0,0	30 декабря 2024 - 04 января 2025
Масло гидравлическое Лукойл ГеЙсер ст 46 в бочках 205л (литр)	30 000,0	без изм.	0,0	0,0	06 января 2025 - 10 января 2025
Масло девон гидравлика HL 46 в металлических бочках 205л (штука)	6 150 000,0	▼	-5 022 500,0	45,0	13 января 2025 - 17 января 2025
Масло дизельное 20W-50 CG-4/SL (литр)	36 000,0	без изм.	0,0	0,0	30 декабря 2024 - 04 января 2025
Масло дизельное Shell Rimula R4X 15W40 в бочках 209л (штука)	7 942 000,0	без изм.	0,0	0,0	06 января 2025 - 10 января 2025
Масло дизельное Девон Diesel CF4 SAE 15W40 в бочках 180кг (штука)	6 949 500,0	без изм.	0,0	0,0	30 декабря 2024 - 04 января 2025
Масло дизельное M14B2 в канистрах 20л (литр)	15 512,0	без изм.	0,0	0,0	23 декабря 2024 - 27 декабря 2024
Масло дизельное моторное Seq Motol DIESEL 15W40 в канистрах 20л (литр)	28 600,0	без изм.	0,0	0,0	23 декабря 2024 - 27 декабря 2024
Масло промышленное для прокатных станов CHLON И 220 ПВ	28 300 000,0	без изм.	0,0	0,0	30 декабря 2024 - 04 января 2025
Масло промышленное И-12А	9 861 063,9	▲	62 610,6	0,6	13 января 2025 - 17 января 2025
Масло промышленное И-20А	9 803 007,8	▲	70 741,1	0,7	13 января 2025 - 17 января 2025
Масло промышленное И-20А (литр)	12 800,0	без изм.	0,0	0,0	06 января 2025 - 10 января 2025
Масло промышленное И-20А в канистрах 20л (литр)	13 500,0	без изм.	0,0	0,0	23 декабря 2024 - 27 декабря 2024
Масло промышленное И-40А	10 012 725,0	▼	-2 162 525,0	17,8	13 января 2025 - 17 января 2025
Масло промышленное И-40А (литр)	22 000,0	без изм.	0,0	0,0	23 декабря 2024 - 27 декабря 2024
Масло промышленное И-40А,У в канистрах 20л (литр)	14 000,0	без изм.	0,0	0,0	06 января 2025 - 10 января 2025
Масло промышленное И-40У в бочках 200л (литр)	22 000,0	без изм.	0,0	0,0	06 января 2025 - 10 января 2025
Масло промышленное И-50А	13 900 000,0	без изм.	0,0	0,0	06 января 2025 - 10 января 2025
Масло компрессорное Lubrizol CPI 1507-32 в металлических бочках 208л (литр)	246 500,0	без изм.	0,0	0,0	30 декабря 2024 - 04 января 2025
Масло компрессорное Lubrizol CPI 1516-68 в бочках 208л (литр)	288 000,0	без изм.	0,0	0,0	30 декабря 2024 - 04 января 2025
Масло компрессорное Lubrizol CPI 4600-32 в металлических бочках 208л (литр)	159 900,0	без изм.	0,0	0,0	30 декабря 2024 - 04 января 2025
Масло компрессорное Shell Corena S3 R46 в канистрах 20л (литр)	84 000,0	без изм.	0,0	0,0	23 декабря 2024 - 27 декабря 2024
Масло компрессорное UNO KC-19 (л)	26 264 000,0	без изм.	0,0	0,0	23 декабря 2024 - 27 декабря 2024
Масло компрессорное синтетическое Лукойл Торнадо Т32 в металлических бочках 205л (литр)	49 500,0	без изм.	0,0	0,0	23 декабря 2024 - 27 декабря 2024
Масло многофункциональное LUKOIL FLUID TO 4 SAE 50 в бочках 205л (литр)	33 425,0	без изм.	0,0	0,0	13 января 2025 - 17 января 2025
Масло моторное Devon Diesel SAE 10W-40 API CI-4/SL в бочках 205л (штука)	8 406 000,0	без изм.	0,0	0,0	13 января 2025 - 17 января 2025
Масло моторное Devon Diesel SAE 15W-40 API CF-4/SG в бочках 205л (штука)	6 656 085,0	без изм.	0,0	0,0	13 января 2025 - 17 января 2025
Масло моторное Devon Diesel SPRINT SAE 5W-30 API SI/SF в канистрах 4л (штука)	223 100,0	▼	0,0	0,0	13 января 2025 - 17 января 2025
Масло моторное EUROTEC CLASSICOL DIESEL 15W40 CF.4/SG в бочках 200л (штука)	10 000 000,0	без изм.	0,0	0,0	23 декабря 2024 - 27 декабря 2024
Масло моторное Fortex Turbo Diesel 15W40 в пластиковых канистрах 20л (литр)	29 988,0	без изм.	0,0	0,0	06 января 2025 - 10 января 2025
Масло моторное MANNOL TS-4 15w40 в бочках 208л (штука)	10 900 500,0	▼	-3 709 500,0	25,4	13 января 2025 - 17 января 2025
Масло моторное Mannol TS-6 10w40 в бочках по 208кг (штука)	13 835 000,0	без изм.	0,0	0,0	13 января 2025 - 17 января 2025
Масло моторное MOBIL Delvac Modern Super Defense 15W-40 V4 в металлических бочках 208л (штука)	8 095 360,0	без изм.	0,0	0,0	23 декабря 2024 - 27 декабря 2024
Масло моторное MOBIL SUPER 3000 X1 5W40 в канистрах (литр)	74 144,0	без изм.	0,0	0,0	13 января 2025 - 17 января 2025
Масло моторное Oscar Zicron Starlight Sae 10W40 Api C4.SL ACEA E7 в бочках 208л (литр)	59 500,0	без изм.	0,0	0,0	23 декабря 2024 - 27 декабря 2024
Масло моторное Oscar Zicron Starlight Sae 15W40 Api C4.SL ACEA E7 в бочках 208л (литр)	59 500,0	без изм.	0,0	0,0	23 декабря 2024 - 27 декабря 2024
Масло моторное Rosneft M14 B2 в металлических бочках 205л (штука)	5 740 000,0	без изм.	0,0	0,0	23 декабря 2024 - 27 декабря 2024
Масло моторное Shell Rimula R4M 15w-40 в металлических бочках 209л (штука)	50 000,0	▲	8 392,0	20,2	13 января 2025 - 17 января 2025
Масло моторное Shell Rimula R4X 15W40 в металлических бочках 209л (штука)	12 122 000,0	без изм.	0,0	0,0	13 января 2025 - 17 января 2025
Масло моторное для дизельных двигателей минеральное M-14B2 в металлических бочках 205л (штука)	27 500,0	без изм.	0,0	0,0	06 января 2025 - 10 января 2025
Масло моторное лукойл авангард ультра полусинтетическое SAE 10W40 API C4.S в металлических бочках 205кг (литр)	38 200,0	без изм.	0,0	0,0	06 января 2025 - 10 января 2025
Масло моторное лукойл M14w2 в бочках (литр)	27 000,0	без изм.	0,0	0,0	13 января 2025 - 17 января 2025
Масло моторное M14 Г2К	14 500 000,0	без изм.	0,0	0,0	23 декабря 2024 - 27 декабря 2024
Масло моторное минеральное универсальное всесезонное Gazpromneft Diesel Premium 10W-40 в канистрах 20л (штука)	1 180 000,0	без изм.	0,0	0,0	23 декабря 2024 - 27 декабря 2024
Масло моторное полусинтетическое Remco IDrive 260 10W-40 в бочках 208л (штука)	11 232 000,0	▲	1 248 000,0	12,5	13 января 2025 - 17 января 2025
Масло моторное полусинтетическое TEBOIL SUPER HPD SAE 15W40 в канистрах 18л (литр)	45 000,0	без изм.	0,0	0,0	06 января 2025 - 10 января 2025
Масло моторное полусинтетическое TEBOIL SUPER HPD SAE 15W40 в металлических бочках 205л (штука)	38 500,0	без изм.	0,0	0,0	23 декабря 2024 - 27 декабря 2024
Масло моторное Роснефть M16 Г2ЛС в бочках 205л (штука)	6 150 000,0	без изм.	0,0	0,0	23 декабря 2024 - 27 декабря 2024
Масло моторное синтетическое Mannol ENERGY 5w30 в бочках 208л (штука)	8 064 000,0	без изм.	0,0	0,0	06 января 2025 - 10 января 2025
Масло подсолнечное "Благо" в ПЭТ 5 л (штука)	94 940,0	без изм.	0,0	0,0	23 декабря 2024 - 27 декабря 2024
Масло редукторное GNV ИТД320 в металлических бочках 208л (штука)	35 000,0	без изм.	0,0	0,0	06 января 2025 - 10 января 2025
Масло редукторное Rosneft Redutec CLP100 в металлических бочках 205л (штука)	31 000,0	без изм.	0,0	0,0	23 декабря 2024 - 27 декабря 2024
Масло редукторное SHELL Omala S2GX220 в канистрах 20л (штука)	69 990,0	без изм.	0,0	0,0	23 декабря 2024 - 27 декабря 2024
Масло трансмиссионное ATF-III в канистрах 1л (штука)	67 200,0	без изм.	0,0	0,0	23 декабря 2024 - 27 декабря 2024
Масло трансмиссионное FORTEX ATF в канистрах 1л (штука)	30 548,0	без изм.	0,0	0,0	30 декабря 2024 - 04 января 2025
Масло трансмиссионное Gazpromneft GL5 80W90 в канистрах 20л (штука)	960 000,0	▲	68 000,0	7,6	13 января 2025 - 17 января 2025
Масло трансмиссионное Rosneft TCHP15K в бочках 205л (штука)	6 355 000,0	без изм.	0,0	0,0	23 декабря 2024 - 27 декабря 2024
Масло трансмиссионное Shell Spirax S2A 80W90 в металлических бочках 209л (штука)	12 546 688,0	без изм.	0,0	0,0	23 декабря 2024 - 27 декабря 2024
Масло трансмиссионное Shell Spirax S4 CX 10W в металлических бочках 209л (штука)	52 108,0	без изм.	0,0	0,0	23 декабря 2024 - 27 декабря 2024
Масло трансмиссионное Shell Spirax S4 CX 10W в металлических бочках 209л (штука)	11 077 836,0	без изм.	0,0	0,0	06 января 2025 - 10 января 2025
Масло трансмиссионное ATF 6 1L в канистрах 20л (штука)	120 000,0	без изм.	0,0	0,0	23 декабря 2024 - 27 декабря 2024
Масло трансмиссионное Лукойл SAE 80W90 в бочках 205л (штука)	44 000,0	без изм.	0,0	0,0	23 декабря 2024 - 27 декабря 2024
Масло трансмиссионное Лукойл тм-5 80w90 в металлических бочках 205л (штука)	13 316 800,0	без изм.	0,0	0,0	23 декабря 2024 - 27 декабря 2024
Масло трансмиссионное Лукойл тм-5 SAE 80w90 API GL5 в бочках 205л (штука)	27 635,0	без изм.	0,0	0,0	13 января 2025 - 17 января 2025
Масло трансмиссионное минеральное Лукойл тм-4 SAE 80W90 API GL4 в бочках 205л (штука)	38 200,0	без изм.	0,0	0,0	06 января 2025 - 10 января 2025
Масло трансформаторное (литр)	26 000,0	без изм.	0,0	0,0	06 января 2025 - 10 января 2025
Масло трансформаторное Т-1500	33 880 000,0	без изм.	0,0	0,0	23 декабря 2024 - 27 декабря 2024
Масло трансформаторное минеральное ЛУКОЙЛ ГК в металлических бочках 205л (штука)	27 000,0	без изм.	0,0	0,0	06 января 2025 - 10 января 2025
Масло трансформаторное ТРМ-1 (штука)	15 150,0	без изм.	0,0	0,0	06 января 2025 - 10 января 2025
Масло турбинное ТП-22С	18 000 000,0	▲	500 000,0	2,9	13 января 2025 - 17 января 2025
Масло турбинное ТП-30 в металлических бочках 205л (штука)	25 700,0	без изм.	0,0	0,0	23 декабря 2024 - 27 декабря 2024
Масло хлопковое «SIFAT» рафинированное дезодорированное 1 сорт прессовое в ПЭТ 4,2 кг (штука)	16 000,0	без изм.	0,0	0,0	23 декабря 2024 - 27 декабря 2024
Масло хлопковое дезодорированное 1 сорт в ПЭТ 2,4 кг	16 000 000,0	▼	-542 857,1	3,3	13 января 2025 - 17 января 2025
Масло хлопковое дезодорированное высший сорт в ПЭТ 0,9 кг (Форвард)	14 000 000,0	без изм.	0,0	0,0	23 декабря 2024 - 27 декабря 2024
Масло хлопковое дезодорированное высший сорт в ПЭТ 3,75 кг (Форвард)	16 000 000,0	▼	0,0	0,0	13 января 2025 - 17 января 2025
Масло хлопковое дезодорированное высший сорт в ПЭТ 4,2 кг (Форвард)	14 000 000,0	без изм.	0,0	0,0	23 декабря 2024 - 27 декабря 2024
Масло хлопковое дезодорированное высший сорт в ПЭТ 4,6 кг	16 900 000,0	без изм.	0,0	0,0	06 января 2025 - 10 января 2025
Масло хлопковое рафинированное 1 сорт прессовое (Форвард)	13 412 560,3	без изм.	0,0	0,0	06 января 2025 - 10 января 2025
Масло хлопковое рафинированное дезодорированное 1 сорт (Форвард)	12 000 000,0	▲	71 428,6	0,6	13 января 2025 - 17 января 2025
Масло хлопковое рафинированное дезодорированное 1 сорт в ПЭТ 1 л (штука)	17 521,5	без изм.	0,0	0,0	13 января 2025 - 17 января 2025
Масло хлопковое рафинированное дезодорированное 1 сорт в ПЭТ 4,2 кг	16 500 000,0	без изм.	0,0	0,0	13 января 2025 - 17 января 2025
Масло хлопковое рафинированное дезодорированное 1 сорт в ПЭТ 4,2 кг (штука)	108 333,3	без изм.	0,0	0,0	06 января 2025 - 10 января 2025
Масло хлопковое рафинированное дезодорированное 1 сорт в ПЭТ 4,2 кг (штука) (Форвард)	48 333,3	без изм.	0,0	0,0	23 декабря 2024 - 27 декабря 2024
Масло хлопковое рафинированное дезодорированное 1 сорт в ПЭТ 5 л (штука)	16 000,0	без изм.	0,0	0,0	06 января 2025 - 10 января 2025
Масло хлопковое рафинированное дезодорированное 1 сорт прессовое	15 800 000,0	▼	-200 000,0	1,3	13 января 2025 - 17 января 2025
Масло хлопковое рафинированное дезодорированное 1 сорт прессовое "NOVUS" в ПЭТ 4,2 кг (Форвард)	13 500 000,0	без изм.	0,0	0,0	13 января 2025 - 17 января 2025
Масло хлопковое рафинированное дезодорированное 1 сорт прессовое (штука)	13 476,2	▲	11,8	0,1	13 января 2025 - 17 января 2025
Масло хлопковое рафинированное дезодорированное 1 сорт прессовое (штука) (Форвард)	17 023,0	без изм.	0,0	0,0	06 января 2025 - 10 января 2025
Масло хлопковое рафинированное дезодорированное 1 сорт прессовое в ПЭТ 0,92 кг (Форвард)	13 000 000,0	▼	-4 000 000,0	23,5	13 января 2025 - 17 января 2025
Масло хлопковое рафинированное дезодорированное 1 сорт прессовое в ПЭТ 1 л (штука)	16 511,8	▲	163,3	1,0	13 января 2025 - 17 января 2025
Масло хлопковое рафинированное дезодорированное 1 сорт прессовое в ПЭТ 1 л (Форвард)	17 000 000,0	▲	9 000 000,0	112,5	13 января 2025 - 17 января 2025
Масло хлопковое рафинированное дезодорированное 1 сорт прессовое в ПЭТ 1,8 л (штука) (Форвард)	16 100,0	без изм.	0,0	0,0	13 января 2025 - 17 января 2025
Масло хлопковое рафинированное дезодорированное 1 сорт прессовое в ПЭТ 1,830 кг (Форвард)	13 000 000,0	▼	-4 000 000,0	23,5	13 января 2025 - 17 января 2025
Масло хлопковое рафинированное дезодорированное 1 сорт прессовое в ПЭТ 2 л (штука)	17 500,0	без изм.	0,0	0,0	06 января 2025 - 10 января 2025
Масло хлопковое рафинированное дезодорированное 1 сорт прессовое в ПЭТ 2 л (штука) (Форвард)	13 921,7	без изм.	0,0	0,0	23 декабря 2024 - 27 декабря 2024
Масло хлопковое рафинированное дезодорированное 1 сорт прессовое в ПЭТ 2,730кг (Форвард)	13 000 000,0	▼	-2 000 000,0	13,3	13 января 2025 - 17 января 2025
Масло хлопковое рафинированное дезодорированное 1 сорт прессовое в ПЭТ 3,850 кг (Форвард)	13 000 000,0	▼	-4 000 000,0	23,5	13 января 2025 - 17 января 2025
Масло хлопковое рафинированное дезодорированное 1 сорт прессовое в ПЭТ 4,2 кг	8 750 000,0	▼	-819 478,6	8,6	13 января 2025 - 17 января 2025
Масло хлопковое рафинированное дезодорированное 1 сорт прессовое в ПЭТ 4,2 кг (Форвард)	13 000 000,0	▲	4 500 000,0	52,9	13 января 2025 - 17 января 2025
Масло хлопковое рафинированное дезодорированное 1 сорт прессовое в ПЭТ 4,6 кг (Форвард)	13 000 000,0	▼	-4 000 000,0	23,5	13 января 2025 - 17 января 2025
Масло хлопковое рафинированное дезодорированное 1 сорт прессовое в ПЭТ 5 л	17 000 000,0	без изм.	0,0	0,0	23 декабря 2024 - 27 декабря 2024
Масло хлопковое рафинированное дезодорированное 1 сорт прессовое в ПЭТ 5 л (штука)	14 460,0	без изм.	0,0	0,0	23 декабря 2024 - 27 декабря 2024
Масло хлопковое рафинированное дезодорированное 1 сорт прессовое в ПЭТ 5 л (Форвард)	17 000 000,0	▲	7 000 000,0	70,0	13 января 2025 - 17 января 2025
Масло хлопковое рафинированное дезодорированное в ПЭТ 4,2 кг (Форвард)	10 000 000,0	▲	999 853,3	11,1	13 января 2025 - 17 января 2025
Масло хлопковое рафинированное дезодорированное в ПЭТ 4,2 кг (штука)	83 800,0	без изм.	0,0	0,0	23 декабря 2024 - 27 декабря 2024
Масло хлопковое рафинированное дезодорированное высший сорт в ПЭТ 0,9 кг (Форвард)	14 850 000,0	без изм.	0,0	0,0	06 января 2025 - 10 января 2025
Масло хлопковое рафинированное дезодорированное высший сорт прессовое в ПЭТ 1,8 кг (Форвард)	16 675 000,0	без изм.	0,0	0,0	23 декабря 2024 - 27 декабря 2024
Масло хлопковое рафинированное дезодорированное высший сорт прессовое в ПЭТ 2 л (штука) (Форвард)	16 464,0	без изм.	0,0	0,0	30 декабря 2024 - 04 января 2025
Масло хлопковое рафинированное дезодорированное высший сорт прессовое в ПЭТ 4,6 кг (Форвард)	18 232 769,2	без изм.	0,0	0,0	06 января 2025 - 10 января 2025
Масло хлопковое рафинированное дезодорированное высший сорт прессовое в ПЭТ 5 л (штука)	80 000,0	без изм.	0,0	0,0	23 декабря 2024 - 27 декабря 2024
Масло хлопковое рафинированное дезодорированное ПЭТ 4,6 кг (штука)	82 000,0	▲	2 000,0</		

Наименование продукции	Текущая котировка (сум за тн)	изменение цены			Последняя торговая неделя
		динамика	(сум)	(%)	
Масло хлопковое рафинированное недезодорированное 1 сорт прессовое в ПЭТ 4,6 кг	16 500 000,0	без изм.	0,0	0,0	13 январь 2025 - 17 январь 2025
Масло хлопковое рафинированное прессовое 1 сорт (литр)	15 096,0	▼	-10,0	0,1	13 январь 2025 - 17 январь 2025
Масло хлопковое рафинированное экстракционное 1 сорт прессовое в ПЭТ 4,2 кг (Форвард)	12 000 000,0	без изм.	0,0	0,0	23 декабрь 2024 - 27 декабрь 2024
Масло хлопковое экстракционное рафинированное дезодорированное (Форвард)	15 501 000,0	без изм.	0,0	0,0	13 январь 2025 - 17 январь 2025
Масло хлопковое экстракционное рафинированное недезодорированное 1 сорт (Форвард)	16 000 000,0	без изм.	0,0	0,0	06 январь 2025 - 10 январь 2025
Мастика битумно-резиновая изоляционная МБР-65	7 000 000,0	▲	500 000,0	7,7	13 январь 2025 - 17 январь 2025
Медная канатка КМО д8мм	128 192 044,6	▲	2 894 535,4	2,3	13 январь 2025 - 17 январь 2025
Медный купорос	35 503 046,7	▲	1 119 901,0	3,3	13 январь 2025 - 17 январь 2025
Медь катодная	128 010 810,9	▲	4 027 292,6	3,3	13 январь 2025 - 17 январь 2025
Метанол технический марка А	3 925 040,7	▼	-12,5	0,0	13 январь 2025 - 17 январь 2025
Мешки тканые полипропиленовые неламинированные 1 сорт (штука)	3 354,0	без изм.	0,0	0,0	06 январь 2025 - 10 январь 2025
Минеральный порошок для асфальтобетонных смесей активированный из мрамора МП-1	300 122,0	без изм.	0,0	0,0	23 декабрь 2024 - 27 декабрь 2024
Минеральный порошок МП-1 (не активированный для асфальтобетон и органоминерал смесей)	340 000,0	без изм.	0,0	0,0	13 январь 2025 - 17 январь 2025
Минеральный порошок неактивированный для асфальтобетонных смесей МП-1	310 000,0	без изм.	0,0	0,0	23 декабрь 2024 - 27 декабрь 2024
Моноаммоний фосфат специальный водорастворимый А (в мешках) импорт	10 984 000,0	▼	-1 262 000,0	10,3	13 январь 2025 - 17 январь 2025
Монокалийфосфат (в мешках) импорт	20 349 000,0	без изм.	0,0	0,0	06 январь 2025 - 10 январь 2025
Мука пшеничная 1 сорт	3 699 384,1	▲	48 234,3	1,3	13 январь 2025 - 17 январь 2025
Мука пшеничная 1 сорт (Форвард)	3 600 000,0	▲	95 327,1	2,7	13 январь 2025 - 17 январь 2025
Мука пшеничная 2 сорт	3 000 030,0	без изм.	0,0	0,0	06 январь 2025 - 10 январь 2025
Мука пшеничная 2 сорт (Форвард)	2 375 017,5	▼	-88 522,4	3,6	13 январь 2025 - 17 январь 2025
Мука пшеничная витаминизированная 1 сорт	3 797 062,0	▲	5 817,1	0,2	13 январь 2025 - 17 январь 2025
Мука пшеничная витаминизированная 1 сорт (Форвард)	3 500 000,0	без изм.	0,0	0,0	06 январь 2025 - 10 январь 2025
Мука пшеничная высший сорт	3 740 000,0	▼	-2 181,8	0,1	13 январь 2025 - 17 январь 2025
Мука пшеничная обогащенная витаминно-минеральной смесью 1 сорт	3 829 885,1	▲	124 687,0	3,4	13 январь 2025 - 17 январь 2025
Мука пшеничная хлебопекарная 1 сорт	4 000 000,0	без изм.	0,0	0,0	30 декабрь 2024 - 04 январь 2025
Мука пшеничная хлебопекарная 1 сорт (Форвард)	3 500 000,0	без изм.	0,0	0,0	13 январь 2025 - 17 январь 2025
Мука пшеничная хлебопекарная обогащенная витаминно-минеральной смесью 1 сорт	3 684 215,1	▼	-63 071,1	1,7	13 январь 2025 - 17 январь 2025
Мука пшеничная хлебопекарная обогащенная витаминно-минеральной смесью 1 сорт (Форвард)	3 000 000,0	без изм.	0,0	0,0	23 декабрь 2024 - 27 декабрь 2024
Мука пшеничная хлебопекарная обогащенная витаминно-минеральной смесью 2 сорт	2 850 000,0	▲	200 000,0	7,6	13 январь 2025 - 17 январь 2025
Мыло хозяйственное 70% (340гр) (штука) (Форвард)	4 250,0	▼	-83,3	1,9	13 январь 2025 - 17 январь 2025
Мыло хозяйственное 70% (штука)	4 333,3	без изм.	0,0	0,0	06 январь 2025 - 10 январь 2025
Натр едкий раствор 29.31% в пересчете на 100% основная вещество	8 755 461,8	▼	-0,2	0,0	13 январь 2025 - 17 январь 2025
Натрий азотнокислый технический А	7 728 333,3	без изм.	0,0	0,0	06 январь 2025 - 10 январь 2025
Натрий бикарбонат Е500(ii) пищевая сода (в мешках)	4 218 450,0	▼	-43 743,3	1,0	13 январь 2025 - 17 январь 2025
Натрий сернокислый технический (сульфат натрия)	2 296 000,0	без изм.	0,0	0,0	13 январь 2025 - 17 январь 2025
Натрий хлористый (навал)	115 029,0	без изм.	0,0	0,0	06 январь 2025 - 10 январь 2025
Натрий хлористый «А» (навал)	195 559,4	без изм.	0,0	0,0	06 январь 2025 - 10 январь 2025
Натрий цианистый водный р-р массовая доля основной вещество 20-30%	29 800 000,0	без изм.	0,0	0,0	13 январь 2025 - 17 январь 2025
Нафта синтетическая	5 302 055,6	без изм.	0,0	0,0	23 декабрь 2024 - 27 декабрь 2024
Непрерывная литая стальная заготовка квадратного сечения 170x170мм длиной 4000мм до 6000мм ст60 (Форвард)	7 766 400,0	без изм.	0,0	0,0	13 январь 2025 - 17 январь 2025
Нефрас 646	35 000 000,0	без изм.	0,0	0,0	13 январь 2025 - 17 январь 2025
Нефрас Р-646	23 100 000,0	без изм.	0,0	0,0	06 январь 2025 - 10 январь 2025
Нефрас С4-150-215	36 750 000,0	без изм.	0,0	0,0	06 январь 2025 - 10 январь 2025
Нитрат аммония низкой плотности (в мешках)	4 975 645,3	▲	991,4	0,0	13 январь 2025 - 17 январь 2025
Нитрат кальция азотнокислый 4-водный технический (в мешках)	4 575 000,0	▲	3 750,0	0,1	13 январь 2025 - 17 январь 2025
Нитрат магния (в мешках)	5 307 000,0	без изм.	0,0	0,0	06 январь 2025 - 10 январь 2025
Нитроаммофоска 15-15-15 (Агроаммофос) (в мешках)	4 200 000,0	без изм.	0,0	0,0	13 январь 2025 - 17 январь 2025
Нитрофос НКФУ 6-20+10 (в мешках)	2 600 000,0	▼	-192 857,1	6,9	13 январь 2025 - 17 январь 2025
Оксид IV углерода газообразный (не фильтрованный) по трубопроводу	784 000,0	без изм.	0,0	0,0	23 декабрь 2024 - 27 декабрь 2024
Органоминеральное удобрение Mobe PZN в канистрах 20л (литр)	65 000,0	без изм.	0,0	0,0	13 январь 2025 - 17 январь 2025
Ортофосфорная кислота экстракционная «Г»	2 617 266,6	▼	-503,4	0,0	13 январь 2025 - 17 январь 2025
Отработанный гексан	7 308 999,9	без изм.	0,0	0,0	23 декабрь 2024 - 27 декабрь 2024
Отруби пшеничные (в мешках)	2 300 000,0	▲	342 500,0	17,5	13 январь 2025 - 17 январь 2025
Отруби пшеничные (навал)	2 009 317,3	▼	-396,4	0,0	13 январь 2025 - 17 январь 2025
Отруби пшеничные (навал) (Форвард)	1 905 006,7	▼	-94 993,3	4,8	13 январь 2025 - 17 январь 2025
Отруби пшеничные 70-85% (навал)	1 200 000,0	без изм.	0,0	0,0	23 декабрь 2024 - 27 декабрь 2024
Отходы и лом шпика	16 800 000,0	без изм.	0,0	0,0	23 декабрь 2024 - 27 декабрь 2024
Отходы пухосодержащие хлопковый пух	1 333 279,5	без изм.	0,0	0,0	23 декабрь 2024 - 27 декабрь 2024
Охлаждающая жидкость Gazpromneft Antifreeze SF12+40 в бочках 220кг (штука)	13 640 000,0	без изм.	0,0	0,0	23 декабрь 2024 - 27 декабрь 2024
Охлаждающая жидкость Gazpromneft Antifreeze SF12+40 в бочках 220кг	32 500 000,0	без изм.	0,0	0,0	23 декабрь 2024 - 27 декабрь 2024
Панели стеновые металлические с базальтовым наполнителем 100мм толщина 0,5мм 100-110кгм3 (кв.м)	420 000,0	без изм.	0,0	0,0	06 январь 2025 - 10 январь 2025
Пеноплекс-фундамент толщина 20мм K=1,03 (кв.м) (Форвард)	19 000,0	без изм.	0,0	0,0	23 декабрь 2024 - 27 декабрь 2024
Пеноплекс-фундамент толщина 30мм K=1,03 (кв.м) (Форвард)	27 000,0	без изм.	0,0	0,0	23 декабрь 2024 - 27 декабрь 2024
Пеноплекс-фундамент толщина 50мм K=1,03 (кв.м) (Форвард)	35 000,0	без изм.	0,0	0,0	23 декабрь 2024 - 27 декабрь 2024
Пенополистирол 10мм (кв.м) (Форвард)	12 000,0	без изм.	0,0	0,0	23 декабрь 2024 - 27 декабрь 2024
Пенополистирол пенопласт 20мм (кв.м) (Форвард)	19 000,0	без изм.	0,0	0,0	23 декабрь 2024 - 27 декабрь 2024
Периодический профиль 12 (А-500) УМК-мерной длины	8 962 000,0	▼	-9 000,0	0,1	13 январь 2025 - 17 январь 2025
Периодический профиль 12 (А-500) УМК-немерной длины	8 305 100,0	без изм.	0,0	0,0	06 январь 2025 - 10 январь 2025
Периодический профиль 14 (А-500) немерной длины	8 150 700,0	без изм.	0,0	0,0	06 январь 2025 - 10 январь 2025
Периодический профиль 14-35ГС мерной длины (длиной от 10 метр до 12 метр)	8 960 000,0	без изм.	0,0	0,0	13 январь 2025 - 17 январь 2025
Периодический профиль 14-35ГС мерной длины (длиной от 6 метр до 7 метр)	8 960 000,0	▲	702 001,0	8,5	13 январь 2025 - 17 январь 2025
Периодический профиль 14-35ГС мерной длины (длиной от 7 метр до 8 метр)	8 960 000,0	▲	704 596,0	8,5	13 январь 2025 - 17 январь 2025
Периодический профиль 14-35ГС мерной длины (длиной от 9 метр до 10 метр)	8 960 000,0	без изм.	0,0	0,0	13 январь 2025 - 17 январь 2025
Песок группы повышенной крупности класс I (куб.метр)	142 000,0	без изм.	0,0	0,0	06 январь 2025 - 10 январь 2025
Песок из отсевов дробления (куб.метр)	229 712,0	▲	16 912,0	8,0	13 январь 2025 - 17 январь 2025
Песок из отсевов дробления II класс крупный клинц (куб.метр)	224 000,0	без изм.	0,0	0,0	06 январь 2025 - 10 январь 2025
Песок из отсевов дробления плотных горных пород класс I средней фр 0-5мм М800 (куб.метр)	180 000,0	▲	36 105,9	25,1	13 январь 2025 - 17 январь 2025
Песок из отсевов дробления фр 0-5 (куб.метр)	99 545,5	без изм.	0,0	0,0	23 декабрь 2024 - 27 декабрь 2024
Песок обогащение из отсевов дробления известняковый (куб.метр)	180 000,0	▲	60 000,0	50,0	13 январь 2025 - 17 январь 2025
Песок обогащенный из отсевов дробления гравия повышения крупности I класса М1000 фр 5мм (куб.метр)	110 000,0	без изм.	0,0	0,0	23 декабрь 2024 - 27 декабрь 2024
Песок обогащенный мелкий I класса (куб.метр)	75 000,0	без изм.	0,0	0,0	23 декабрь 2024 - 27 декабрь 2024
Песок природный (куб.метр)	298 360,0	без изм.	0,0	0,0	23 декабрь 2024 - 27 декабрь 2024
Песок природный обогащение крупный мытый I класс М800 фр 5мм (куб.метр)	74 763,8	без изм.	0,0	0,0	23 декабрь 2024 - 27 декабрь 2024
Песок фр 0,5 клинц (куб.метр)	180 000,0	без изм.	0,0	0,0	23 декабрь 2024 - 27 декабрь 2024
Песок фр 0-6мм (куб.метр)	140 000,0	без изм.	0,0	0,0	06 январь 2025 - 10 январь 2025
Пиломатериал длина 2,985м, ширина 40мм толщина 30мм (куб.метр)	4 900 000,0	без изм.	0,0	0,0	30 декабрь 2024 - 04 январь 2025
Плита динца КПД-10 (штука) (Форвард)	615 385,0	без изм.	0,0	0,0	23 декабрь 2024 - 27 декабрь 2024
Плита динца КПД-15 (штука) (Форвард)	1 000 000,0	без изм.	0,0	0,0	23 декабрь 2024 - 27 декабрь 2024
Плита динца КПД-20 (штука) (Форвард)	1 423 077,0	без изм.	0,0	0,0	23 декабрь 2024 - 27 декабрь 2024
Плита железобетонная Л11Д-8А 5940x780x70мм (штука) (Форвард)	653 846,0	без изм.	0,0	0,0	23 декабрь 2024 - 27 декабрь 2024
Плита железобетонная П15-5 2990x780x70мм (штука) (Форвард)	346 154,0	без изм.	0,0	0,0	23 декабрь 2024 - 27 декабрь 2024
Плита железобетонная П15Д-5 740x780x70мм (штука) (Форвард)	153 846,0	без изм.	0,0	0,0	23 декабрь 2024 - 27 декабрь 2024
Плита опорная К10 I (штука) (Форвард)	76 923,0	без изм.	0,0	0,0	23 декабрь 2024 - 27 декабрь 2024
Плита П11-8 740x520x50 серия 3.006.1-2.87, В.2 (штука) (Форвард)	96 154,0	без изм.	0,0	0,0	23 декабрь 2024 - 27 декабрь 2024
Плита перекрытия ППК 23.10-6АШВ-С8 (штука) (Форвард)	664 800,0	без изм.	0,0	0,0	06 январь 2025 - 10 январь 2025
Плита перекрытия ППК 23.10-6АШВ-С9 (штука) (Форвард)	664 903,0	без изм.	0,0	0,0	06 январь 2025 - 10 январь 2025
Плита перекрытия ППК 23.10-8АШВ-С8 (штука) (Форвард)	694 600,0	без изм.	0,0	0,0	06 январь 2025 - 10 январь 2025
Плита перекрытия ППК 23.10-8АШВ-С9 (штука) (Форвард)	684 050,0	без изм.	0,0	0,0	06 январь 2025 - 10 январь 2025
Плита перекрытия ППК 23.12-6АШВ-С8 (штука) (Форвард)	727 700,0	без изм.	0,0	0,0	06 январь 2025 - 10 январь 2025
Плита перекрытия ППК 23.12-6АШВ-С9 (штука) (Форвард)	694 466,0	без изм.	0,0	0,0	06 январь 2025 - 10 январь 2025
Плита перекрытия ППК 23.12-8АШВ-С8 (штука) (Форвард)	757 900,0	без изм.	0,0	0,0	06 январь 2025 - 10 январь 2025
Плита перекрытия ППК 23.12-8АШВ-С9 (штука) (Форвард)	714 500,0	без изм.	0,0	0,0	06 январь 2025 - 10 январь 2025
Плита перекрытия ППК 29.10-6АШВ-С8 (штука) (Форвард)	707 800,0	без изм.	0,0	0,0	06 январь 2025 - 10 январь 2025
Плита перекрытия ППК 29.10-8АШВ-С8 (штука) (Форвард)	737 400,0	без изм.	0,0	0,0	06 январь 2025 - 10 январь 2025
Плита перекрытия ППК 29.10-8АТУ-С8 (штука) (Форвард)	644 974,0	без изм.	0,0	0,0	06 январь 2025 - 10 январь 2025
Плита перекрытия ППК 29.12-6АШВ-С8 (штука) (Форвард)	811 800,0	без изм.	0,0	0,0	06 январь 2025 - 10 январь 2025
Плита перекрытия ППК 29.12-6АТУ-С8 (штука) (Форвард)	759 735,0	без изм.	0,0	0,0	06 январь 2025 - 10 январь 2025
Плита перекрытия ППК 29.12-8АШВ-С8 (штука) (Форвард)	841 300,0	без изм.	0,0	0,0	06 январь 2025 - 10 январь 2025
Плита перекрытия ППК 31.10-8АШВ-С8 (штука) (Форвард)	799 744,0	без изм.	0,0	0,0	06 январь 2025 - 10 январь 2025
Плита перекрытия ППК 31.12-6АТУ-С8 (штука) (Форвард)	987 499,0	без изм.	0,0	0,0	06 январь 2025 - 10 январь 2025
Плита перекрытия ППК 31.12-8АШВ-С8 (штука) (Форвард)	987 499,0	без изм.	0,0	0,0	06 январь 2025 - 10 январь 2025
Плита перекрытия ППК 59.10-6АШВ-С8 (штука) (Форвард)	1 336 700,0	без изм.	0,0	0,0	06 январь 2025 - 10 январь 2025
Плита перекрытия ППК 59.10-8АШВ-С8 (штука) (Форвард)	1 374 600,0	без изм.	0,0	0,0	06 январь 2025 - 10 январь 2025
Плита перекрытия ППК 59.12-6АШВ-С8 (штука) (Форвард)	1 455 900,0	без изм.	0,0	0,0	06 январь 2025 - 10 январь 2025
Плита перекрытия ППК 59.12-8АШВ-С8 (штука) (Форвард)	1 493 800,0	без изм.	0,0	0,0	06 январь 2025 - 10 январь 2025
Плита перекрытия ППК 62.10-6АШВ-С8 (штука) (Форвард)	1 519 400,0	без изм.	0,0	0,0	06 январь 2025 - 10 январь 2025
Плита перекрытия ППК 62.10-6АТУ-С8 (штука) (Форвард)	1 580 500,0	без изм.	0,0	0,0	06 январь 2025 - 10 январь 2025
Плита перекрытия ППК 62.10-8АШВ-С8 (штука) (Форвард)	1 557 400,0	без изм.	0,0	0,0	06 январь 2025 - 10 январь 2025
Плита перекрытия ППК 62.10-8АТУ-С8 (штука) (Форвард)	1 576 910,2	без изм.	0,0	0,0	06 январь 2025 - 10 январь 2025
Плита перекрытия ППК 62.12-6АШВ-С8 (штука) (Форвард)	1 539 700,0	без изм.	0,0	0,0	06 январь 2025 - 10 январь 2025

Наименование продукции	Текущая котировка (сум за тн)	изменение цены			Последняя торговая неделя
		динамика	(сум)	(%)	
Плита перекрытия 1ПК 62.12-6АТУ-С8 (штучка) (Форвард)	1 595 000,0	без изм.	0,0	0,0	06 январь 2025 - 10 январь 2025
Плита перекрытия 1ПК 62.12-8АШ-С8 (штучка) (Форвард)	1 577 200,0	без изм.	0,0	0,0	06 январь 2025 - 10 январь 2025
Плита перекрытия 1ПК 62.12-8АТУ-С8 (штучка) (Форвард)	1 595 073,0	без изм.	0,0	0,0	06 январь 2025 - 10 январь 2025
Плита перекрытия 1ПК 69.10-6АШ-С8 (штучка) (Форвард)	1 879 815,7	без изм.	0,0	0,0	23 декабрь 2024 - 27 декабрь 2024
Плита перекрытия 1ПК 69.12-6АШ-С8 (штучка) (Форвард)	2 003 368,0	без изм.	0,0	0,0	23 декабрь 2024 - 27 декабрь 2024
Плита перекрытия 1ПК 71.10-6АТУ-С8 (штучка) (Форвард)	2 009 061,0	без изм.	0,0	0,0	06 январь 2025 - 10 январь 2025
Плита перекрытия 1ПК 72.10-8АТУ-С8 (штучка) (Форвард)	2 009 061,0	без изм.	0,0	0,0	06 январь 2025 - 10 январь 2025
Плита перекрытия 1ПК29-10-6АШ-С9 (штучка) (Форвард)	710 200,0	без изм.	0,0	0,0	06 январь 2025 - 10 январь 2025
Плита перекрытия 1ПК29-10-8АШ-С9 (штучка) (Форвард)	730 500,0	без изм.	0,0	0,0	06 январь 2025 - 10 январь 2025
Плита перекрытия 1ПК29-12-6АШ-С9 (штучка) (Форвард)	780 160,0	без изм.	0,0	0,0	06 январь 2025 - 10 январь 2025
Плита перекрытия 1ПП20-1 (штучка) (Форвард)	1 423 077,0	без изм.	0,0	0,0	23 декабрь 2024 - 27 декабрь 2024
Плита перекрытия 2ПК 62.10-8АШ-С8 (штучка) (Форвард)	1 700 000,0	без изм.	0,0	0,0	06 январь 2025 - 10 январь 2025
Плита перекрытия 2ПК 62.12-8АШ-С8 (штучка) (Форвард)	1 800 000,0	без изм.	0,0	0,0	06 январь 2025 - 10 январь 2025
Плита перекрытия железобетонная многосустот 1 ПК 29x10x6 АШ (штучка) (Форвард)	716 496,0	без изм.	0,0	0,0	23 декабрь 2024 - 27 декабрь 2024
Плита перекрытия железобетонная многосустот 1 ПК 29x10x8 АШ (штучка) (Форвард)	760 415,0	без изм.	0,0	0,0	23 декабрь 2024 - 27 декабрь 2024
Плита перекрытия железобетонная многосустот 1 ПК 29x12x6 АШ (штучка) (Форвард)	758 447,0	без изм.	0,0	0,0	23 декабрь 2024 - 27 декабрь 2024
Плита перекрытия железобетонная многосустот 1 ПК 29x12x8 АШ (штучка) (Форвард)	785 566,0	без изм.	0,0	0,0	23 декабрь 2024 - 27 декабрь 2024
Плита перекрытия железобетонная многосустот 1 ПК 59x10x6 АШв-С9 (штучка) (Форвард)	1 424 840,0	без изм.	0,0	0,0	23 декабрь 2024 - 27 декабрь 2024
Плита перекрытия железобетонная многосустот 1 ПК 59x10x8 АШв-С9 (штучка) (Форвард)	1 424 840,0	без изм.	0,0	0,0	23 декабрь 2024 - 27 декабрь 2024
Плита перекрытия железобетонная многосустот 1 ПК 59x12x6 АШв-С9 (штучка) (Форвард)	1 429 000,0	без изм.	0,0	0,0	23 декабрь 2024 - 27 декабрь 2024
Плита перекрытия железобетонная многосустот 1 ПК 59x12x8 АШв-С9 (штучка) (Форвард)	1 442 800,0	без изм.	0,0	0,0	23 декабрь 2024 - 27 декабрь 2024
Плита перекрытия железобетонная многосустот 1 ПК 62x10x6 АШв-С9 (штучка) (Форвард)	1 568 320,0	без изм.	0,0	0,0	23 декабрь 2024 - 27 декабрь 2024
Плита перекрытия железобетонная многосустот 1 ПК 62x10x6 АШв (штучка) (Форвард)	1 554 112,0	без изм.	0,0	0,0	23 декабрь 2024 - 27 декабрь 2024
Плита перекрытия железобетонная многосустот 1 ПК 62x10x8 АШв-С9 (штучка) (Форвард)	1 588 320,0	без изм.	0,0	0,0	23 декабрь 2024 - 27 декабрь 2024
Плита перекрытия железобетонная многосустот 1 ПК 62x10x8 АШв (штучка) (Форвард)	1 584 740,0	без изм.	0,0	0,0	23 декабрь 2024 - 27 декабрь 2024
Плита перекрытия железобетонная многосустот 1 ПК 62x12x6 АШв-С9 (штучка) (Форвард)	1 610 960,0	без изм.	0,0	0,0	23 декабрь 2024 - 27 декабрь 2024
Плита перекрытия железобетонная многосустот 1 ПК 62x12x6 АШв (штучка) (Форвард)	1 597 710,0	без изм.	0,0	0,0	23 декабрь 2024 - 27 декабрь 2024
Плита перекрытия железобетонная многосустот 1 ПК 62x12x8 АШв-С9 (штучка) (Форвард)	1 630 960,0	без изм.	0,0	0,0	23 декабрь 2024 - 27 декабрь 2024
Плита перекрытия железобетонная многосустот 1 ПК 62x12x8 АШв (штучка) (Форвард)	1 625 640,0	без изм.	0,0	0,0	23 декабрь 2024 - 27 декабрь 2024
Плита перекрытия железобетонная многосустот 1 ПК 63x10x6 АШв (штучка) (Форвард)	1 552 470,0	без изм.	0,0	0,0	23 декабрь 2024 - 27 декабрь 2024
Плита перекрытия железобетонная многосустот 1 ПК 63x10x8 АШв (штучка) (Форвард)	1 578 320,0	без изм.	0,0	0,0	23 декабрь 2024 - 27 декабрь 2024
Плита перекрытия железобетонная многосустот 1 ПК 63x12x6 АШв (штучка) (Форвард)	1 598 380,0	без изм.	0,0	0,0	23 декабрь 2024 - 27 декабрь 2024
Плита перекрытия железобетонная многосустот 1 ПК 63x12x8 АШв (штучка) (Форвард)	1 625 620,0	без изм.	0,0	0,0	23 декабрь 2024 - 27 декабрь 2024
Плита перекрытия КЦП 1-15-1 V=0,27M3. (гин сделки: Форвард) "SAFEED" МЧЖ	500 000,0	без изм.	0,0	0,0	23 декабрь 2024 - 27 декабрь 2024
Плита перекрытия многосустотная 1ПК 62.10-8 АТ-УС8 (штучка) (Форвард)	1 570 240,0	без изм.	0,0	0,0	06 январь 2025 - 10 январь 2025
Плита перекрытия многосустотная 2ПК 29.12-8АШ-С9 (штучка) (Форвард)	801 300,0	без изм.	0,0	0,0	23 декабрь 2024 - 27 декабрь 2024
Плита прямоугольная 4П.6 (кв.м) (Форвард)	80 769,0	без изм.	0,0	0,0	23 декабрь 2024 - 27 декабрь 2024
Плиты железобетонные ребристые 3ПБ6-3АШв-4 (штучка) (Форвард)	4 247 000,0	▼	-1 143 000,0	21,2	13 январь 2025 - 17 январь 2025
Плиты пенополистирольные пеноплекс 20x585x1185мм (кв.м) (Форвард)	18 500,0	без изм.	0,0	0,0	23 декабрь 2024 - 27 декабрь 2024
Плиты пенополистирольные пеноплекс 30x585x1185мм (кв.м) (Форвард)	28 000,0	без изм.	0,0	0,0	23 декабрь 2024 - 27 декабрь 2024
Плиты пенополистирольные пеноплекс 40x585x1185мм (кв.м) (Форвард)	36 500,0	без изм.	0,0	0,0	23 декабрь 2024 - 27 декабрь 2024
Плиты перекрытия 1ПК 71.10.6А-Шв-С9 (штучка) (Форвард)	2 007 200,0	без изм.	0,0	0,0	06 январь 2025 - 10 январь 2025
Плиты перекрытия 1ПК 71.10.8А-Шв-С8 (штучка) (Форвард)	1 997 500,0	без изм.	0,0	0,0	06 январь 2025 - 10 январь 2025
Плиты перекрытия 1ПК 71.10.8А-Шв-С9 (штучка) (Форвард)	2 028 000,0	без изм.	0,0	0,0	06 январь 2025 - 10 январь 2025
Плиты перекрытия 1ПК 71.12.6А-Шв-С8 (штучка) (Форвард)	2 471 363,4	без изм.	0,0	0,0	06 январь 2025 - 10 январь 2025
Плиты перекрытия 1ПК 71.12.6А-Шв-С9 (штучка) (Форвард)	2 245 800,0	без изм.	0,0	0,0	06 январь 2025 - 10 январь 2025
Плиты перекрытия 1ПК 71.12.8А-Шв-С9 (штучка) (Форвард)	2 275 900,0	без изм.	0,0	0,0	06 январь 2025 - 10 январь 2025
Плиты перекрытия железобетонные 35 ЛК-1 (штучка) (Форвард)	192 308,0	без изм.	0,0	0,0	23 декабрь 2024 - 27 декабрь 2024
Плиты перекрытия железобетонные многосустотные 1ПК 29.10.4АШТ-С8 (штучка) (Форвард)	716 400,0	без изм.	0,0	0,0	06 январь 2025 - 10 январь 2025
Плиты перекрытия железобетонные многосустотные 1ПК 31.10.6А00-С8 (штучка) (Форвард)	723 209,0	без изм.	0,0	0,0	23 декабрь 2024 - 27 декабрь 2024
Плиты перекрытия железобетонные многосустотные 1ПК 31.10.6АШ (штучка) (Форвард)	905 550,0	без изм.	0,0	0,0	23 декабрь 2024 - 27 декабрь 2024
Плиты перекрытия железобетонные многосустотные 1ПК 31.10.8А400в-С8 (штучка) (Форвард)	740 000,0	без изм.	0,0	0,0	23 декабрь 2024 - 27 декабрь 2024
Плиты перекрытия железобетонные многосустотные 1ПК 31.12.6АШ (штучка) (Форвард)	881 240,0	без изм.	0,0	0,0	23 декабрь 2024 - 27 декабрь 2024
Плиты перекрытия железобетонные многосустотные 2ПК 29.10.8А400-С9 (штучка) (Форвард)	918 400,0	без изм.	0,0	0,0	06 январь 2025 - 10 январь 2025
Плиты перекрытия железобетонные многосустотные 2ПК 29.12.8А400-С9 (штучка) (Форвард)	940 800,0	без изм.	0,0	0,0	06 январь 2025 - 10 январь 2025
Плиты перекрытия железобетонные многосустотные 2ПК 62.10.8А400-С9 (штучка) (Форвард)	1 712 000,0	без изм.	0,0	0,0	06 январь 2025 - 10 январь 2025
Плиты перекрытия железобетонные многосустотные 2ПК 62.10.8А400в-С8 (штучка) (Форвард)	1 717 955,6	без изм.	0,0	0,0	06 январь 2025 - 10 январь 2025
Плиты перекрытия КЦП 1-10-1 (штучка) (Форвард)	470 822,3	без изм.	0,0	0,0	23 декабрь 2024 - 27 декабрь 2024
Плиты перекрытия КЦП 1-10-2 (штучка) (Форвард)	538 462,0	без изм.	0,0	0,0	23 декабрь 2024 - 27 декабрь 2024
Плиты перекрытия КЦП 1-15-1 (штучка) (Форвард)	1,1	без изм.	0,0	0,0	23 декабрь 2024 - 27 декабрь 2024
Плиты перекрытия КЦП 1-15-2 (штучка) (Форвард)	846 154,0	без изм.	0,0	0,0	23 декабрь 2024 - 27 декабрь 2024
Плиты перекрытия КЦП 1-20-1 (штучка) (Форвард)	1 230 769,0	без изм.	0,0	0,0	23 декабрь 2024 - 27 декабрь 2024
Плиты перекрытия КЦП 20-2 (штучка) (Форвард)	1 230 769,0	без изм.	0,0	0,0	23 декабрь 2024 - 27 декабрь 2024
Плиты перекрытия КЦП 2-15 (штучка) (Форвард)	1 307 692,0	без изм.	0,0	0,0	23 декабрь 2024 - 27 декабрь 2024
Плиты перекрытия П 1-8.3.006.1-2/87 вып 2 (штучка) (Форвард)	192 308,0	без изм.	0,0	0,0	23 декабрь 2024 - 27 декабрь 2024
Плиты перекрытия серии 1.141-1.40С сейсмичность 8 баллов 1ПК 31.12-8 А400в-С8 (штучка) (Форвард)	780 000,0	без изм.	0,0	0,0	23 декабрь 2024 - 27 декабрь 2024
Плиты покрытий железобетонные 3ПБ 6-3АШв (штучка) (Форвард)	3 237 000,0	▼	-1 658 000,0	33,9	13 январь 2025 - 17 январь 2025
Плиты теплоизоляционные ПЖ-100 НГ 1200x600x50мм (кв.м)	49 782,6	без изм.	0,0	0,0	06 январь 2025 - 10 январь 2025
Полиакриламид гранулированный сухой 50-56% флокулянт ПАА-ГС	50 294 200,0	без изм.	0,0	0,0	30 декабрь 2024 - 04 январь 2025
Повинилхлорид суспензионный ПВХ-С-68 SGS (в мешках)	11 107 383,4	▼	-52 107,9	0,5	13 январь 2025 - 17 январь 2025
Повинилхлорид суспензионный ПВХ-С-68 SGS (в мешках) (Форвард)	11 134 646,8	без изм.	0,0	0,0	30 декабрь 2024 - 04 январь 2025
Ползол кровельный гидроизоляционный материал Амм без фольги (кв.м)	22 000,0	▲	5 000,0	29,4	13 январь 2025 - 17 январь 2025
Полимер водорастворимый К-4	5 106 035,0	без изм.	0,0	0,0	13 январь 2025 - 17 январь 2025
Полипропилен В-310	18 005 000,0	▼	-20 000,0	0,1	13 январь 2025 - 17 январь 2025
Полипропилен В-320	18 000 100,0	▲	100,0	0,0	13 январь 2025 - 17 январь 2025
Полипропилен В-520	18 240 749,5	▲	230 290,1	1,3	13 январь 2025 - 17 январь 2025
Полипропилен FC-150B	15 741 463,8	▼	-6 621,9	0,0	13 январь 2025 - 17 январь 2025
Полипропилен FC-550	15 747 956,2	▼	-23 526,6	0,2	13 январь 2025 - 17 январь 2025
Полипропилен FO-130A	15 740 999,0	▼	-59 701,0	0,4	13 январь 2025 - 17 январь 2025
Полипропилен FR160	15 617 129,7	▲	52 130,7	0,3	13 январь 2025 - 17 январь 2025
Полипропилен FR-160 (SA)	14 804 000,0	▼	-867 667,3	5,5	13 январь 2025 - 17 январь 2025
Полипропилен FR160 (SB)	14 200 000,0	▲	199 001,0	1,4	13 январь 2025 - 17 январь 2025
Полипропилен FR-170H	16 018 645,6	▼	-39 806,9	0,3	13 январь 2025 - 17 январь 2025
Полипропилен FR-170H (SA)	14 804 000,0	▼	-6 999,0	0,1	13 январь 2025 - 17 январь 2025
Полипропилен J-150	16 091 280,0	▲	285 680,3	1,8	13 январь 2025 - 17 январь 2025
Полипропилен J-150 (SB)	14 604 000,0	▼	-5 227 110,8	26,4	13 январь 2025 - 17 январь 2025
Полипропилен J-150 (SA)	15 204 000,0	▲	333 001,0	2,2	13 январь 2025 - 17 январь 2025
Полипропилен J160	16 142 183,7	▲	239 557,3	1,5	13 январь 2025 - 17 январь 2025
Полипропилен J320	18 500 000,0	без изм.	0,0	0,0	23 декабрь 2024 - 27 декабрь 2024
Полипропилен J330	18 500 000,0	без изм.	0,0	0,0	23 декабрь 2024 - 27 декабрь 2024
Полипропилен J-350	18 531 000,0	▲	1 189,1	0,0	13 январь 2025 - 17 январь 2025
Полипропилен J-360	18 599 533,7	▼	-67 670,8	0,4	13 январь 2025 - 17 январь 2025
Полипропилен J-370	18 687 132,8	без изм.	0,0	0,0	23 декабрь 2024 - 27 декабрь 2024
Полипропилен J-550S	18 007 228,3	▲	2 887,8	0,0	13 январь 2025 - 17 январь 2025
Полипропилен J-560S	19 408 300,0	▲	379 778,8	2,0	13 январь 2025 - 17 январь 2025
Полипропилен J-570S	18 463 399,3	▼	-184 016,8	1,0	13 январь 2025 - 17 январь 2025
Полипропилен JM-350	18 501 000,0	без изм.	0,0	0,0	06 январь 2025 - 10 январь 2025
Полипропилен JM-370	18 764 249,3	без изм.	0,0	0,0	23 декабрь 2024 - 27 декабрь 2024
Полипропилен JM-375	18 855 874,1	без изм.	0,0	0,0	23 декабрь 2024 - 27 декабрь 2024
Полипропилен JM-380	18 948 704,9	▼	-60 227,6	0,3	13 январь 2025 - 17 январь 2025
Полипропилен MER PA66-GF30 Black	55 513 250,0	без изм.	0,0	0,0	06 январь 2025 - 10 январь 2025
Полипропилен Y120	15 535 555,0	▼	-78 360,0	0,5	13 январь 2025 - 17 январь 2025
Полипропилен Y130	15 819 547,3	▼	-48 315,5	0,3	13 январь 2025 - 17 январь 2025
Полиэтилен ВL6200	17 763 014,4	▼	-1 318 701,3	6,9	13 январь 2025 - 17 январь 2025
Полиэтилен В-Y 456	14 956 867,0	▲	56 867,0	0,4	13 январь 2025 - 17 январь 2025
Полиэтилен В-Y 460	14 958 479,5	▼	-54 648,7	0,4	13 январь 2025 - 17 январь 2025
Полиэтилен F-0120	18 415 300,0	▲	841 753,7	4,8	13 январь 2025 - 17 январь 2025
Полиэтилен F-0120 (Форвард)	17 201 197,8	▲	840 277,8	5,1	13 январь 2025 - 17 январь 2025
Полиэтилен F-0220-S	18 253 719,8	▲	759 640,1	4,3	13 январь 2025 - 17 январь 2025
Полиэтилен F-0220-S (Форвард)	17 137 120,0	▲	603 860,0	3,7	13 январь 2025 - 17 январь 2025
Полиэтилен F-0320	17 798 832,0	▲	451 311,9	2,6	13 январь 2025 - 17 январь 2025
Полиэтилен FL7000	18 664 564,5	▲	143 747,6	0,8	13 январь 2025 - 17 январь 2025
Полиэтилен F-Y 346	16 402 489,1	без изм.	0,0	0,0	06 январь 2025 - 10 январь 2025
Полиэтилен F-Y 920	16 923 618,0	без изм.	0,0	0,0	30 декабрь 2024 - 04 январь 2025
Полиэтилен F-Y 957	15 112 428,6	без изм.	0,0	0,0	06 январь 2025 - 10 январь 2025
Полиэтилен G7000	13 204 000,0	без изм.	0,0	0,0	13 январь 2025 - 17 январь 2025
Полиэтилен I-0525	15 917 423,9	▲	106 724,6	0,7	13 январь 2025 - 17 январь 2025
Полиэтилен I-0754	14 263 399,8	▲	40 552,4	0,3	13 январь 2025 - 17 январь 2025
Полиэтилен I-0760	14 779 325,4	▼	-44 231,5	0,3	13 январь 2025 - 17 январь 2025
Полиэтилен I-1561	15 652 441,9	▲	173 009,9	1,1	13 январь 2025 - 17 январь 2025

Наименование продукции	Текущая котировка (сум за тн)	изменение цены			Последняя торговая неделя
		динамика	(сум)	(%)	
Полиэтилен I-1625	14 755 000,0	▲	1 111 101,6	8,1	13 январь 2025 - 17 январь 2025
Полиэтилен I-2560	15 272 199,5	▲	151 200,5	1,0	13 январь 2025 - 17 январь 2025
Полиэтилен J2200	14 852 690,6	▲	174 690,2	1,2	13 январь 2025 - 17 январь 2025
Полиэтилен J2210	15 142 643,9	▲	360 494,0	2,4	13 январь 2025 - 17 январь 2025
Полиэтилен P-Y 342	17 061 425,5	▲	195 926,1	1,2	13 январь 2025 - 17 январь 2025
Полиэтилен P-Y 456	15 663 532,7	▼	-74 645,0	0,5	13 январь 2025 - 17 январь 2025
Полиэтилен R-0333	15 529 999,0	▲	240 999,6	1,6	13 январь 2025 - 17 январь 2025
Полиэтилен R-0338 1 сорт	14 687 817,2	▼	-1 633 743,8	10,0	13 январь 2025 - 17 январь 2025
Полиэтилен WC-Y 734	18 715 744,1	без изм.	0,0	0,0	30 декабрь 2024 - 04 январь 2025
Полиэтиленовая труба 160x11,8мм (метр)	150 000,0	без изм.	0,0	0,0	23 декабрь 2024 - 27 декабрь 2024
Полиэтиленовая труба безапорная д560мм стенка 23мм (метр)	1 300 000,0	без изм.	0,0	0,0	06 январь 2025 - 10 январь 2025
Полиэтиленовая труба д 110мм, SDR17,6 S8,3 (метр)	40 781,0	без изм.	0,0	0,0	23 декабрь 2024 - 27 декабрь 2024
Полиэтиленовая труба д 110мм, SDR11 S5 (метр)	61 435,1	без изм.	0,0	0,0	23 декабрь 2024 - 27 декабрь 2024
Полиэтиленовая труба д 110x6,6мм (метр)	60 500,0	без изм.	0,0	0,0	06 январь 2025 - 10 январь 2025
Полиэтиленовая труба д 160мм, SDR17,6 S8,3 (метр)	85 806,0	без изм.	0,0	0,0	23 декабрь 2024 - 27 декабрь 2024
Полиэтиленовая труба д 160мм, SDR11 S5 (метр)	130 479,0	без изм.	0,0	0,0	06 январь 2025 - 10 январь 2025
Полиэтиленовая труба д 200мм, SDR17,6 S8,3 (метр)	134 547,0	без изм.	0,0	0,0	23 декабрь 2024 - 27 декабрь 2024
Полиэтиленовая труба д 200мм SDR11 SS (метр)	206 994,0	без изм.	0,0	0,0	06 январь 2025 - 10 январь 2025
Полиэтиленовая труба д 20мм, SDR11 S5 (метр)	2 229,7	без изм.	0,0	0,0	13 январь 2025 - 17 январь 2025
Полиэтиленовая труба д 250мм, SDR17,6 S8,3 (метр)	207 483,0	без изм.	0,0	0,0	06 январь 2025 - 10 январь 2025
Полиэтиленовая труба д 25мм, SDR11 S5 (метр)	3 305,5	без изм.	0,0	0,0	13 январь 2025 - 17 январь 2025
Полиэтиленовая труба д 40мм, SDR11 S5 (метр)	8 175,7	без изм.	0,0	0,0	13 январь 2025 - 17 январь 2025
Полиэтиленовая труба д 50мм, SDR11 S5 (метр)	13 026,3	▲	0,0	0,0	13 январь 2025 - 17 январь 2025
Полиэтиленовая труба д 63мм, SDR17,6 S8,3 (метр)	13 516,0	без изм.	0,0	0,0	23 декабрь 2024 - 27 декабрь 2024
Полиэтиленовая труба д75мм толщина 4мм (метр)	28 308,0	без изм.	0,0	0,0	13 январь 2025 - 17 январь 2025
Полиэтиленовые гранулы F-Y346 (Форвард)	13 740 040,0	без изм.	0,0	0,0	23 декабрь 2024 - 27 декабрь 2024
Полоса 36х6 ст 3 мерной длины	9 726 000,0	▼	-2 000,0	0,0	13 январь 2025 - 17 январь 2025
Полоса 40x5мм	19 000 000,0	без изм.	0,0	0,0	06 январь 2025 - 10 январь 2025
Полоса 50x5 ст3сп мерной длины	9 726 000,0	без изм.	0,0	0,0	13 январь 2025 - 17 январь 2025
Полоса 50x5мм (метр)	22 200,0	без изм.	0,0	0,0	06 январь 2025 - 10 январь 2025
Помольные шары d-100мм из углеродной стали	11 659 980,0	без изм.	0,0	0,0	06 январь 2025 - 10 январь 2025
Помольные шары d-120мм	12 303 000,0	без изм.	0,0	0,0	13 январь 2025 - 17 январь 2025
Помольные шары d-120мм из углеродной стали	11 982 256,2	▼	-0,5	0,0	13 январь 2025 - 17 январь 2025
Помольные шары d-40мм из углеродной стали	10 454 278,2	▼	-0,8	0,0	13 январь 2025 - 17 январь 2025
Помольные шары d-50мм из углеродной стали	10 454 278,2	без изм.	0,0	0,0	06 январь 2025 - 10 январь 2025
Помольные шары d-65мм из углеродной стали	10 339 711,2	▼	-0,6	0,0	13 январь 2025 - 17 январь 2025
Помольные шары стальные	11 659 000,0	без изм.	0,0	0,0	13 январь 2025 - 17 январь 2025
Помольные шары стальные 100мм	11 659 960,0	без изм.	0,0	0,0	06 январь 2025 - 10 январь 2025
Помольные шары стальные 40мм	10 450 000,0	без изм.	0,0	0,0	06 январь 2025 - 10 январь 2025
Помольные шары стальные 68мм	10 339 802,4	без изм.	0,0	0,0	06 январь 2025 - 10 январь 2025
Портландцемент Ш/А-И (К-3-П) 32,5 Н (в мешках)	670 000,0	без изм.	0,0	0,0	30 декабрь 2024 - 04 январь 2025
Портландцемент Ш/А-И 32,5 Н (в мешках)	466 980,8	▼	-33 110,3	6,6	13 январь 2025 - 17 январь 2025
Портландцемент Ш/А-И 32,5 Н (навал)	447 876,8	▼	-17 013,6	3,7	13 январь 2025 - 17 январь 2025
Портландцемент Ш/А-И 42,5 Н (в мешках)	464 709,2	▼	-32 642,4	6,6	13 январь 2025 - 17 январь 2025
Портландцемент Ш/А-И 42,5 Н (навал)	531 637,9	▲	7 343,4	1,4	13 январь 2025 - 17 январь 2025
Портландцемент Ш/А-К 32,5 Н (в мешках)	450 000,0	без изм.	0,0	0,0	13 январь 2025 - 17 январь 2025
Портландцемент Ш/А-К 32,5 Н (навал)	460 000,0	▲	40 000,0	9,5	13 январь 2025 - 17 январь 2025
Портландцемент Ш/В-П 32,5 Н (в мешках)	450 000,0	без изм.	0,0	0,0	13 январь 2025 - 17 январь 2025
Портландцемент Ш/В-П 32,5 Н (в мешках) (Форвард)	420 000,0	без изм.	0,0	0,0	23 декабрь 2024 - 27 декабрь 2024
Портландцемент Ш/В-П 32,5 Н (навал)	420 000,0	▼	0,0	0,0	13 январь 2025 - 17 январь 2025
Портландцемент Ш/Л-И 42,5 Н (в мешках)	420 000,0	без изм.	0,0	0,0	06 январь 2025 - 10 январь 2025
Портландцемент ШЦ 1 32,5Н СС (в мешках)	866 042,0	без изм.	0,0	0,0	06 январь 2025 - 10 январь 2025
Портландцемент ШЦ 1 32,5Н СС (навал)	755 832,0	без изм.	0,0	0,0	06 январь 2025 - 10 январь 2025
Портландцемент ШЦ 1 42,5 (навал)	472 443,9	▼	-7 556,2	1,6	13 январь 2025 - 17 январь 2025
Портландцемент ШЦ 1 42,5 Н (навал)	622 857,3	▲	25 472,3	4,3	13 январь 2025 - 17 январь 2025
Портландцемент ШЦ 1 42,5Н СС (навал)	845 528,6	▼	-14 471,4	1,7	13 январь 2025 - 17 январь 2025
Портландцемент ШЦ 1 42,5 Н (в мешках)	740 000,0	без изм.	0,0	0,0	30 декабрь 2024 - 04 январь 2025
Портландцемент ШЦ Ш/А-И 6-20% 32,5 (в мешках)	490 028,3	▼	-29 971,7	5,8	13 январь 2025 - 17 январь 2025
Портландцемент ШЦ Ш/А-И 6-20% 32,5 (навал)	438 058,7	▼	-11 941,9	2,7	13 январь 2025 - 17 январь 2025
Портландцемент ШЦ Ш/А-К 3-И 42,5 Н (навал)	585 000,8	без изм.	0,0	0,0	06 январь 2025 - 10 январь 2025
Портландцемент ШЦ Ш/А-П 42,5 Н (в мешках)	520 000,0	без изм.	0,0	0,0	13 январь 2025 - 17 январь 2025
Портландцемент ШЦ Ш/А-П 42,5 Н (навал)	470 000,0	без изм.	0,0	0,0	13 январь 2025 - 17 январь 2025
Портландцемент ШЦ Ш/В-Сл 32,5Н (в мешках)	500 040,1	▼	-4,7	0,0	13 январь 2025 - 17 январь 2025
Портландцемент ШЦ Ш/В-К 32,5Н (навал)	568 907,9	▲	12 241,2	2,2	13 январь 2025 - 17 январь 2025
Портландцемент ШЦ Ш/В-К 3-И 32,5Н (в мешках)	530 000,0	▼	-50 006,2	8,6	13 январь 2025 - 17 январь 2025
Портландцемент ШЦ Ш/В-К 3-И-П 32,5Н (в мешках)	390 200,0	▼	-119 800,0	23,5	13 январь 2025 - 17 январь 2025
Портландцемент ШЦ Ш/В-К 3-И-П 32,5Н (навал)	370 000,0	без изм.	0,0	0,0	23 декабрь 2024 - 27 декабрь 2024
Портландцемент ШЦ Ш/А-П 32,5Н (в мешках)	565 000,4	▲	0,4	0,0	13 январь 2025 - 17 январь 2025
Портландцемент ШЦ Ш/А-П 32,5Н (навал)	490 000,0	без изм.	0,0	0,0	13 январь 2025 - 17 январь 2025
Портландцемент ШЦ Ш/А-П 32,5Н СС (в мешках)	560 000,0	без изм.	0,0	0,0	13 январь 2025 - 17 январь 2025
Портландцемент ШЦ Ш/А-П 32,5Н СС (навал)	500 000,0	▼	0,0	0,0	13 январь 2025 - 17 январь 2025
Портландцемент ШЦ Ш/А-П 32,5Н СС (навал) (Форвард)	400 000,0	без изм.	0,0	0,0	13 январь 2025 - 17 январь 2025
Портландцемент ШЦ Ш/В-П 32,5Н (навал)	510 000,0	без изм.	0,0	0,0	13 январь 2025 - 17 январь 2025
Портландцемент ШЦ Ш/В-К 32,5Н (в мешках)	350 000,0	▼	-175 000,0	33,3	13 январь 2025 - 17 январь 2025
Портландцемент ШЦ Ш/В-К 32,5Н (навал)	470 000,0	без изм.	0,0	0,0	06 январь 2025 - 10 январь 2025
Портландцемент ШЦТ 1-100 (в мешках)	802 850,1	без изм.	0,0	0,0	06 январь 2025 - 10 январь 2025
Портландцемент ШЦМ 1 42,5 Н (навал)	560 005,2	▼	-0,8	0,0	13 январь 2025 - 17 январь 2025
Праймер битумный	28 000 000,0	без изм.	0,0	0,0	13 январь 2025 - 17 январь 2025
Препарат Унифлок водорастворимый полимер	33 600 111,0	без изм.	0,0	0,0	06 январь 2025 - 10 январь 2025
Провод ПУВ 1x4 (метр) (Форвард)	6 232,0	без изм.	0,0	0,0	13 январь 2025 - 17 январь 2025
Провод ПУВ 1x6 (метр) (Форвард)	11 732,0	▲	0,5	0,0	13 январь 2025 - 17 январь 2025
Провод ПУГНП 2x1,5 (метр) (Форвард)	5 266,0	без изм.	0,0	0,0	13 январь 2025 - 17 январь 2025
Провод эмалированный круглые медные температурным индексом 155	147 319 606,5	▲	885 060,2	0,6	13 январь 2025 - 17 январь 2025
Проволока 1,2мм	14 790 000,0	без изм.	0,0	0,0	23 декабрь 2024 - 27 декабрь 2024
Проволока 6,3 ст 3	10 680 829,3	▼	-27 252,5	0,3	13 январь 2025 - 17 январь 2025
Проволока 8 ст 3	11 786 372,3	▲	416 289,2	3,7	13 январь 2025 - 17 январь 2025
Проволока ER70S-6 д1,2мм	18 200 000,0	без изм.	0,0	0,0	23 декабрь 2024 - 27 декабрь 2024
Проволока волоченная d-7,8 мм	9 700 000,0	без изм.	0,0	0,0	06 январь 2025 - 10 январь 2025
Проволока ВР 1 d-4 мм	10 980 000,0	без изм.	0,0	0,0	06 январь 2025 - 10 январь 2025
Проволока оцинкованная ER70S-6 д1,6мм	20 100 000,0	без изм.	0,0	0,0	30 декабрь 2024 - 04 январь 2025
Проволока оцинкованная вязальная д1,2мм	11 700 000,0	▼	-831 250,0	6,6	13 январь 2025 - 17 январь 2025
Проволока сварочная ER 70S-6 кассета D-300 д1,2мм	17 500 000,0	без изм.	0,0	0,0	30 декабрь 2024 - 04 январь 2025
Проволока сварочная д1,2мм	17 500 000,0	без изм.	0,0	0,0	13 январь 2025 - 17 январь 2025
Проволока сварочная для кемпматов д1мм	16 996 000,0	без изм.	0,0	0,0	06 январь 2025 - 10 январь 2025
Прокат арматурный периодического профиля А500С-20мм длина 11700мм	10 500 000,0	без изм.	0,0	0,0	06 январь 2025 - 10 январь 2025
Прокат арматурный периодического профиля А500С-22мм длина 11700мм	10 500 000,0	без изм.	0,0	0,0	06 январь 2025 - 10 январь 2025
Прокат арматурный периодического профиля в связках 16x11700мм А-500С 1 сорт	10 500 000,0	без изм.	0,0	0,0	06 январь 2025 - 10 январь 2025
Прокат арматурный периодического профиля в связках профиль 14x11700мм А-500С	10 500 000,0	без изм.	0,0	0,0	06 январь 2025 - 10 январь 2025
Прокат арматурный периодического профиля в связках профиль 18x11700мм А-500С	10 500 000,0	без изм.	0,0	0,0	06 январь 2025 - 10 январь 2025
Прокат листовой г.к из низколегированной стали без покрытия 12ммx1500ммx6000мм 09Г2С	11 250 000,0	без изм.	0,0	0,0	06 январь 2025 - 10 январь 2025
Прокат листовой г.к из стали 18ммx1500ммx6000мм 09Г2С	14 350 000,0	без изм.	0,0	0,0	06 январь 2025 - 10 январь 2025
Прокат листовой горячеоцинкованной в рулонах толщина 0,50мм ширина 1250мм	14 500 000,0	без изм.	0,0	0,0	23 декабрь 2024 - 27 декабрь 2024
Прокат плоский 6x1500x6000мм ст3пс5	11 000 000,0	▲	3 300 000,0	42,9	13 январь 2025 - 17 январь 2025
Прокат плоский листовой г.к 12ммx1500ммx6000мм ст3пс	9 900 000,0	▼	-1 100 000,0	10,0	13 январь 2025 - 17 январь 2025
Прокат плоский листовой г.к 8ммx1500ммx6000мм ст3пс	9 900 000,0	без изм.	0,0	0,0	23 декабрь 2024 - 27 декабрь 2024
Профиль 120x120x4мм	14 000 000,0	без изм.	0,0	0,0	30 декабрь 2024 - 04 январь 2025
Профиль оцинкованный 57x25мм толщина 0,45мм (метр)	9 000,0	▼	-500,0	5,3	13 январь 2025 - 17 январь 2025
Профиль стальной 100x80x4мм	14 000 000,0	без изм.	0,0	0,0	06 январь 2025 - 10 январь 2025
Профиль стальной 120x80x4мм	12 000 000,0	без изм.	0,0	0,0	13 январь 2025 - 17 январь 2025
Профиль стальной 125x60x5мм	14 000 000,0	без изм.	0,0	0,0	30 декабрь 2024 - 04 январь 2025
Профиль стальной 32x4мм (Форвард)	12 000 000,0	без изм.	0,0	0,0	06 январь 2025 - 10 январь 2025
Профиль стальной 40x30x2мм (Форвард)	12 000 000,0	без изм.	0,0	0,0	06 январь 2025 - 10 январь 2025
Профиль стальной 50x50x3,5мм (метр)	52 001,6	без изм.	0,0	0,0	06 январь 2025 - 10 январь 2025
Профиль цокольный перфорированный 50-70мм (метр) (Форвард)	2 000,0	без изм.	0,0	0,0	06 январь 2025 - 10 январь 2025
Профиластил из стального листа ребристая толщина 0,5мм (кв.м)	95 000,0	▲	2 000,0	2,2	13 январь 2025 - 17 январь 2025
Профиластил окрашенные толщина 0,50мм НС 35 (кв.м) (Форвард)	85 000,0	без изм.	0,0	0,0	23 декабрь 2024 - 27 декабрь 2024
Профиластил оцинкованный для гипскартона 60x27мм толщина 0,37мм до 0,6мм (метр)	9 500,0	без изм.	0,0	0,0	23 декабрь 2024 - 27 декабрь 2024
Прутки из углеродистой стали без отбочки г.к ст45 d-50мм	16 800 000,0	▼	-700 000,0	4,0	13 январь 2025 - 17 январь 2025
Прутки из углеродистой стали без отбочки г.к шестигранный ст45 d-19мм	19 850 000,0	▲	200 000,0	1,0	13 январь 2025 - 17 январь 2025
Прутки из углеродистой стали без отбочки г.к шестигранный ст45 d-24мм	19 850 000,0	▲	200 000,0	1,0	13 январь 2025 - 17 январь 2025

Наименование продукции	Текущая котировка (сум за тн)	изменение цены			Последняя торговая неделя
		динамика	(сум)	(%)	
Прутки из углеродистой стали без отбочки г.к шестигранник ст45 d=41мм	19 850 000,0	без изм.	0,0	0,0	13 январь 2025 - 17 январь 2025
Пруток 16мм 2ф-МД1-16х11700-ОМ1-ОВ2-А500С	8 760 005,0	▲	3,0	0,0	13 январь 2025 - 17 январь 2025
Пруток 18мм 2ф-МД1-18х11700-ОМ1-ОВ2-А500С	8 760 003,0	без изм.	0,0	0,0	06 январь 2025 - 10 январь 2025
Пруток 20мм 2ф-МД1-20х11700-ОМ1-ОВ2-А500С	8 760 003,0	без изм.	0,0	0,0	06 январь 2025 - 10 январь 2025
Пруток 22мм 2ф-МД1-22х11700-ОМ1-ОВ2-А500С	8 760 002,1	без изм.	0,0	0,0	06 январь 2025 - 10 январь 2025
Пруток 25мм 2ф-МД1-25х11700-ОМ1-ОВ2-А500С	8 760 003,0	без изм.	0,0	0,0	06 январь 2025 - 10 январь 2025
Пруток 2Ф 10х11700 А500С	9 060 004,0	без изм.	0,0	0,0	06 январь 2025 - 10 январь 2025
Пшеница 3 класс	2 383 865,4	▼	-137 954,7	5,5	13 январь 2025 - 17 январь 2025
Пшеница 3 класс (Форвард)	180,0	без изм.	0,0	0,0	06 январь 2025 - 10 январь 2025
Пшеница 4 класс	3 000 000,0	без изм.	0,0	0,0	06 январь 2025 - 10 январь 2025
Пшеница 4 класс (импорт) (доллар США) (Форвард)	165,0	без изм.	0,0	0,0	06 январь 2025 - 10 январь 2025
Пшеница 5 класс	2 318 740,4	▲	-29 552,8	1,3	13 январь 2025 - 17 январь 2025
Разбавитель NS (литр)	13 832,0	▼	-1 200,0	8,0	13 январь 2025 - 17 январь 2025
Разбавитель в пластиковых канистрах 20л (литр)	32 088,0	▲	13 980,0	77,2	13 январь 2025 - 17 январь 2025
Раствор азотнокислого аммония для технических целей	3 006 730,0	без изм.	0,0	0,0	13 январь 2025 - 17 январь 2025
Раствор аммиачной селитры	2 490 544,0	без изм.	0,0	0,0	06 январь 2025 - 10 январь 2025
Салниковая набивка АГИ 6х24мм	179 760 000,0	без изм.	0,0	0,0	06 январь 2025 - 10 январь 2025
Сахар-песок категории ТС-2	12 302 941,2	▲	1 664,6	0,0	13 январь 2025 - 17 январь 2025
Сахар-песок категории экстра	10 311 000,0	без изм.	0,0	0,0	06 январь 2025 - 10 январь 2025
Сахар-песок кристаллической категории экстра	10 311 500,0	без изм.	0,0	0,0	06 январь 2025 - 10 январь 2025
Сварочная проволока для нержавеющей стали	230 000 000,0	▼	0,0	0,0	13 январь 2025 - 17 январь 2025
Сварочные электроды ТМ IMEX MP-3 д3мм	28 700 000,0	без изм.	0,0	0,0	06 январь 2025 - 10 январь 2025
Сварочные электроды ТМ IMEX MP-3 д4мм	28 000 000,0	▼	-7 500 000,0	21,1	13 январь 2025 - 17 январь 2025
Сварочные электроды ТМ IMEX УОНИ 13-55 д4мм	24 150 000,0	без изм.	0,0	0,0	13 январь 2025 - 17 январь 2025
Сварочные электроды д2,5мм	43 331 000,0	▲	1 000,0	0,0	13 январь 2025 - 17 январь 2025
Сварочные электроды д4мм	40 442 000,0	▲	18 742 000,0	86,4	13 январь 2025 - 17 январь 2025
Сварочные электроды MP-3 д3мм	42 662 000,0	▲	1 000,0	0,0	13 январь 2025 - 17 январь 2025
Сварочные электроды УОНИ 13-55 д4мм	25 340 476,2	без изм.	0,0	0,0	06 январь 2025 - 10 январь 2025
Сварочные электроды УОНИ д3мм	27 800 000,0	без изм.	0,0	0,0	30 декабрь 2024 - 04 январь 2025
Сварочные электроды ЦЛ-11 АРС ТМ АРСЕНАЛ д3мм	115 000 000,0	▼	0,0	0,0	13 январь 2025 - 17 январь 2025
Селен технический	428 446 996,5	без изм.	0,0	0,0	06 январь 2025 - 10 январь 2025
Селитра модифицированная пористая (в мешках)	4 898 320,0	без изм.	0,0	0,0	23 декабрь 2024 - 27 декабрь 2024
Семена хлопковые технические 1 сорт	4 532 362,2	▼	-6 089,4	0,1	13 январь 2025 - 17 январь 2025
Семена хлопковые технические 1 сорт (Форвард)	4 133 579,9	▲	63 972,1	1,6	13 январь 2025 - 17 январь 2025
Семена хлопковые технические 1 сорт 1класс	4 690 666,9	▲	103 495,5	2,3	13 январь 2025 - 17 январь 2025
Семена хлопковые технические 1 сорт 1класс (Форвард)	4 144 942,7	▼	-18 915,9	0,5	13 январь 2025 - 17 январь 2025
Семена хлопковые технические 1 сорт 1класс нелигированные	4 659 119,3	▲	58 119,3	1,3	13 январь 2025 - 17 январь 2025
Семена хлопковые технические 1 сорт 1класс нелигированные (Форвард)	4 401 000,0	без изм.	0,0	0,0	30 декабрь 2024 - 04 январь 2025
Семена хлопковые технические 1 сорт 2класс	4 400 000,0	▼	-50 000,0	1,1	13 январь 2025 - 17 январь 2025
Семена хлопковые технические 1 сорт 2класс (Форвард)	4 500 009,8	без изм.	0,0	0,0	06 январь 2025 - 10 январь 2025
Семена хлопковые технические 2 сорт	4 410 000,0	▲	10 000,0	0,2	13 январь 2025 - 17 январь 2025
Семена хлопковые технические 2 сорт (Форвард)	3 845 206,4	▼	-47 650,8	1,2	13 январь 2025 - 17 январь 2025
Семена хлопковые технические 2 сорт 1класс	4 250 050,0	▼	-49 950,0	1,2	13 январь 2025 - 17 январь 2025
Семена хлопковые технические 2 сорт 1класс (Форвард)	4 002 000,0	▼	-98 000,0	2,4	13 январь 2025 - 17 январь 2025
Семена хлопковые технические 2 сорт 2класс (Форвард)	4 000 022,0	без изм.	0,0	0,0	06 январь 2025 - 10 январь 2025
Семена хлопковые технические 3 сорт	4 048 582,4	▲	156 212,1	4,0	13 январь 2025 - 17 январь 2025
Семена хлопковые технические 3 сорт (Форвард)	3 738 618,4	▲	238 618,4	6,8	13 январь 2025 - 17 январь 2025
Семена хлопковые технические 3 сорт 1класс	3 988 115,3	▲	125 115,3	3,2	13 январь 2025 - 17 январь 2025
Семена хлопковые технические 3 сорт 1класс (Форвард)	3 208 779,1	▼	-791 220,9	19,8	13 январь 2025 - 17 январь 2025
Семена хлопковые технические 4 сорт	3 900 000,0	▼	-100 000,0	2,5	13 январь 2025 - 17 январь 2025
Семена хлопковые технические 4 сорт (Форвард)	3 500 001,1	▲	1 002 001,1	40,1	13 январь 2025 - 17 январь 2025
Семена хлопковые технические 4 сорт 1класс	3 530 256,9	без изм.	0,0	0,0	06 январь 2025 - 10 январь 2025
Семена хлопковые технические 4 сорт 1класс (Форвард)	2 981 479,1	▼	-518 520,9	14,8	13 январь 2025 - 17 январь 2025
Семена хлопковые технические 4 сорт 2класс (Форвард)	3 000 550,0	без изм.	0,0	0,0	06 январь 2025 - 10 январь 2025
Семена хлопковые технические 4 сорт 2класс (Форвард)	2 237 576,9	▲	36 576,9	1,7	13 январь 2025 - 17 январь 2025
Семена хлопковые технические джинированные 1 сорт (Форвард)	4 800 000,0	▲	340 000,0	7,6	13 январь 2025 - 17 январь 2025
Сера газовая гранулированная	374 002,5	без изм.	0,0	0,0	06 январь 2025 - 10 январь 2025
Сера газовая комовая сорт 9998	108 000,1	▲	12 999,1	13,7	13 январь 2025 - 17 январь 2025
Сера техническая	409 557,9	▼	-88 000,1	17,7	13 январь 2025 - 17 январь 2025
Сера техническая комовая	197 494,3	▲	47 492,4	31,7	13 январь 2025 - 17 январь 2025
Серебро в гранулах (грамм)	12 583,6	без изм.	0,0	0,0	06 январь 2025 - 10 январь 2025
Серная кислота техническая	817 197,1	▲	3 353,5	0,4	13 январь 2025 - 17 январь 2025
Сетка рабица из черного металла без покрытия 20х20 д1,2мм (кв.м)	27 250,0	без изм.	0,0	0,0	06 январь 2025 - 10 январь 2025
Сжиженный газ	6 401 105,4	▲	208 508,5	3,4	13 январь 2025 - 17 январь 2025
Слиток из золота Au-1 OzDst 610-2009 (грамм)	1 116 566,9	▲	20 573,2	1,9	13 январь 2025 - 17 январь 2025
Смазка 1-13	37 500 000,0	без изм.	0,0	0,0	13 январь 2025 - 17 январь 2025
Смазка ATLANT Литол-24 в канистрах по 18кг (штучка)	1 220 400,0	без изм.	0,0	0,0	23 декабрь 2024 - 27 декабрь 2024
Смазка Azmol BP Литол-24 в канистрах 17кг (штучка)	1 149 200,0	без изм.	0,0	0,0	23 декабрь 2024 - 27 декабрь 2024
Смазка Favorit Литол-24 в канистрах 18кг (штучка)	2 070 000,0	без изм.	0,0	0,0	23 декабрь 2024 - 27 декабрь 2024
Смазка Shell Gadus S2 V100 3 в канистрах 15кг (штучка)	1 347 360,0	без изм.	0,0	0,0	23 декабрь 2024 - 27 декабрь 2024
Смазка Shell Gadus S5 T460 1,5 в канистрах 18кг (штучка)	4 876 704,0	без изм.	0,0	0,0	23 декабрь 2024 - 27 декабрь 2024
Смазка Teclube L-Glide Premium	35 000 000,0	▼	-14 000 000,0	28,6	13 январь 2025 - 17 январь 2025
Смазка ВНИИ ИП-282 (килограмм)	8 500 000,0	▲	500 000,0	6,3	13 январь 2025 - 17 январь 2025
Смазка графитная	24 000 000,0	▼	-1 043 200,0	4,2	13 январь 2025 - 17 январь 2025
Смазка Литол-24	55 000 000,0	без изм.	0,0	0,0	13 январь 2025 - 17 январь 2025
Смазка Литол-24 в ведрах 18 кг (штучка)	1 752 300,0	▲	183 780,0	11,7	13 январь 2025 - 17 январь 2025
Смазка Лукойл Термофлекс EP 2	125 000 000,0	без изм.	0,0	0,0	13 январь 2025 - 17 январь 2025
Смазочно охлаждающая жидкость эмусол (ЭЖК-А) (литр)	15 000,0	без изм.	0,0	0,0	13 январь 2025 - 17 январь 2025
Смеси асфальтобетонные горячие крупнозернистые пористые марки 1	458 045,8	без изм.	0,0	0,0	23 декабрь 2024 - 27 декабрь 2024
Смеси асфальтобетонные горячие мелкозернистые	555 618,4	▼	-25 661,6	4,4	13 январь 2025 - 17 январь 2025
Смеси асфальтобетонные горячие мелкозернистые высокопористый марка 1	530 000,0	▼	-20 000,0	3,6	13 январь 2025 - 17 январь 2025
Смеси асфальтобетонные горячие мелкозернистые плотные типа Б марка 1	525 605,7	без изм.	0,0	0,0	23 декабрь 2024 - 27 декабрь 2024
Смеси асфальтобетонные горячие мелкозернистые плотные типа Б марка 11	438 125,9	без изм.	0,0	0,0	23 декабрь 2024 - 27 декабрь 2024
Смеси асфальтобетонные горячие мелкозернистые плотные типа Б марка 2	540 000,0	без изм.	0,0	0,0	06 январь 2025 - 10 январь 2025
Смеси асфальтобетонные горячие мелкозернистые плотные щебеночная типа Б марка 1	603 400,0	без изм.	0,0	0,0	06 январь 2025 - 10 январь 2025
Смеси асфальтобетонные горячие мелкозернистые щебеночные плотные типа Б марка 1	525 879,2	без изм.	0,0	0,0	30 декабрь 2024 - 04 январь 2025
Смеси асфальтобетонные горячие мелкозернистые щебеночные плотные тип Б марка 1-2	556 000,0	без изм.	0,0	0,0	23 декабрь 2024 - 27 декабрь 2024
Смеси бетонные тяжелые бетона БСТ В15 П3 F75 М-150 (куб.метр) (Форвард)	495 000,0	без изм.	0,0	0,0	23 декабрь 2024 - 27 декабрь 2024
Смеси бетонные тяжелые бетона БСТ В15 П3 F75 М-200 (куб.метр) (Форвард)	450 000,0	без изм.	0,0	0,0	23 декабрь 2024 - 27 декабрь 2024
Смеси бетонные тяжелые бетона БСТ В15 П4 F100 М-200 (куб.метр)	550 000,0	без изм.	0,0	0,0	06 январь 2025 - 10 январь 2025
Смеси бетонные тяжелые бетона БСТ В20 П2 F100 W4 М-250 (куб.метр)	385 000,0	без изм.	0,0	0,0	23 декабрь 2024 - 27 декабрь 2024
Смеси бетонные тяжелые бетона БСТ В20 П3 F75 М-250 (куб.метр) (Форвард)	550 000,0	без изм.	0,0	0,0	23 декабрь 2024 - 27 декабрь 2024
Смеси бетонные тяжелые бетона БСТ В25 П3 F75 W4 (куб.метр)	560 000,0	без изм.	0,0	0,0	23 декабрь 2024 - 27 декабрь 2024
Смеси бетонные тяжелые бетона БСТ В7,5 П3 F75 М-100 (куб.метр) (Форвард)	430 000,0	без изм.	0,0	0,0	23 декабрь 2024 - 27 декабрь 2024
Смеси бетонные тяжелые БСТ В22,5 М-300 (куб.метр) (Форвард)	518 000,0	без изм.	0,0	0,0	23 декабрь 2024 - 27 декабрь 2024
Смеси песчано-гравийная (куб.метр)	88 032,0	без изм.	0,0	0,0	06 январь 2025 - 10 январь 2025
Смесь горячая мелкозернистая щебеночная плотная асфальтобетонная типа Б марки П	530 000,0	▼	-50 000,0	8,6	13 январь 2025 - 17 январь 2025
Смесь сухая на гипсовой основе самовыравнивающий наливной пол ALIMIX ГНП-02 (в мешках штучка)	45 920,0	▼	-2 296,0	4,8	13 январь 2025 - 17 январь 2025
Смесь сухая растворная цементная (в мешках)	1 652 000,0	▲	0,0	0,0	13 январь 2025 - 17 январь 2025
Смесь сухая растворная штукатурная цементная (в мешках)	2 240 000,0	без изм.	0,0	0,0	13 январь 2025 - 17 январь 2025
Смесь сухая шпательная (в мешках) (Форвард)	1 430 000,0	без изм.	0,0	0,0	23 декабрь 2024 - 27 декабрь 2024
Смола карбамидоформальдегидная КФ-МТ-15	7 900 000,0	без изм.	0,0	0,0	13 январь 2025 - 17 январь 2025
Смола карбамидоформальдегидная мебельный клей КФ-Ж	12 913 000,0	▲	898,0	0,0	13 январь 2025 - 17 январь 2025
Сода кальцинированная "А" (в мешках)	4 495 290,6	▼	-104 709,4	2,3	13 январь 2025 - 17 январь 2025
Сода кальцинированная "Б" (в мешках)	4 133 400,5	▲	1 298,5	0,0	13 январь 2025 - 17 январь 2025
Сода каустическая	14 950 000,0	без изм.	0,0	0,0	06 январь 2025 - 10 январь 2025
Сода каустическая 99%	10 000 080,0	▼	-799 920,0	7,4	13 январь 2025 - 17 январь 2025
Сода каустическая чешуируванная (98%)	11 800 000,0	без изм.	0,0	0,0	06 январь 2025 - 10 январь 2025
Сода каустическая чешуируванная гидроксид натрия в твердом виде 99%	9 000 000,0	без изм.	0,0	0,0	30 декабрь 2024 - 04 январь 2025
Соль техническая	637 074,6	без изм.	0,0	0,0	23 декабрь 2024 - 27 декабрь 2024
Состав "Корд" огнебезопасный в канистрах 10кг (штучка)	353 920,0	без изм.	0,0	0,0	13 январь 2025 - 17 январь 2025
Сплав алюминия ADC12	31 360 021,0	▼	-67,0	0,0	13 январь 2025 - 17 январь 2025
Сплав алюминия АД31 в чушках 70х120х595мм	28 500 000,0	без изм.	0,0	0,0	06 январь 2025 - 10 январь 2025
Сплав алюминия АК7	28 760 000,0	▼	-1 474,7	0,0	13 январь 2025 - 17 январь 2025
Сплав алюминия АК7п	29 930 880,0	без изм.	0,0	0,0	06 январь 2025 - 10 январь 2025
Сталь г.к 10х1250х2500мм ст3сп	11 000 000,0	без изм.	0,0	0,0	30 декабрь 2024 - 04 январь 2025
Сталь г.к 2,5х1250х2500мм ст3	9 400 000,0	без изм.	0,0	0,0	06 январь 2025 - 10 январь 2025
Сталь г.к 3х1250х2500мм ст3сп	9 200 000,0	без изм.	0,0	0,0	06 январь 2025 - 10 январь 2025
Сталь г.к в листах 10ммх1500ммх6000мм ст3сп	9 400 000,0	без изм.	0,0	0,0	06 январь 2025 - 10 январь 2025
Сталь г.к в листах 20ммх1500ммх6000мм ст3сп	12 300 000,0	без изм.	0,0	0,0	13 январь 2025 - 17 январь 2025

Наименование продукции	Текущая котировка (сум за тн)	изменение цены			Последняя торговая неделя
		динамика	(сум)	(%)	
Сталь г.к в листах 25x1500x6000мм ст3сп	13 500 000,0	без изм.	0,0	0,0	13 январь 2025 - 17 январь 2025
Сталь г.к в листах 4x1500x6000 ст3сп	9 043 823,6	без изм.	0,0	0,0	06 январь 2025 - 10 январь 2025
Сталь г.к в листах 8x1500x6000 ст3сп	9 037 368,2	без изм.	0,0	0,0	06 январь 2025 - 10 январь 2025
Сталь листовая 10x1500x6000мм AISI 316L	112 586 499,0	без изм.	0,0	0,0	06 январь 2025 - 10 январь 2025
Сталь листовая 14x1500x6000мм AISI 316L	112 586 499,0	без изм.	0,0	0,0	06 январь 2025 - 10 январь 2025
Сталь листовая 16x1500x6000мм AISI 316L	112 586 499,0	без изм.	0,0	0,0	06 январь 2025 - 10 январь 2025
Сталь листовая 24x1500x6000мм AISI 316L	112 586 499,0	без изм.	0,0	0,0	06 январь 2025 - 10 январь 2025
Сталь листовая 25x1500x6000мм AISI 316L	112 586 499,0	без изм.	0,0	0,0	06 январь 2025 - 10 январь 2025
Сталь листовая 30x1500x6000мм AISI 316L	112 586 499,0	без изм.	0,0	0,0	06 январь 2025 - 10 январь 2025
Сталь листовая 6x1500x6000мм AISI 316L	112 586 499,0	без изм.	0,0	0,0	06 январь 2025 - 10 январь 2025
Сталь листовая 8x1500x6000 ст3	14 035 087,7	без изм.	0,0	0,0	06 январь 2025 - 10 январь 2025
Сталь листовая г.к 10x1500x6000мм	11 000 000,0	без изм.	0,0	0,0	23 декабрь 2024 - 27 декабрь 2024
Сталь листовая г.к 10мм 09r2c	13 320 000,0	▲	0,0	0,0	13 январь 2025 - 17 январь 2025
Сталь листовая г.к 10мм ст3сп.пс	11 220 000,0	без изм.	0,0	0,0	13 январь 2025 - 17 январь 2025
Сталь листовая г.к 10x1500x6000 ст3сп5	10 000 000,0	▼	-2 125 000,0	17,5	13 январь 2025 - 17 январь 2025
Сталь листовая г.к 10x1500x6000мм ст3	9 200 000,0	без изм.	0,0	0,0	23 декабрь 2024 - 27 декабрь 2024
Сталь листовая г.к 12мм 09r2c	13 320 000,0	▲	0,0	0,0	13 январь 2025 - 17 январь 2025
Сталь листовая г.к 12мм ст3сп.пс	11 220 000,0	без изм.	0,0	0,0	13 январь 2025 - 17 январь 2025
Сталь листовая г.к 12x1500x6000 ст3 (штука)	10 285 000,0	без изм.	0,0	0,0	06 январь 2025 - 10 январь 2025
Сталь листовая г.к 12x1500x6000мм ст3	9 200 000,0	без изм.	0,0	0,0	23 декабрь 2024 - 27 декабрь 2024
Сталь листовая г.к 14мм ст3сп.пс	12 700 000,0	без изм.	0,0	0,0	13 январь 2025 - 17 январь 2025
Сталь листовая г.к 14x1500x6000мм ст3сп-5	12 000 000,0	▲	4 150 000,0	52,9	13 январь 2025 - 17 январь 2025
Сталь листовая г.к 16мм 09r2c	13 700 000,0	без изм.	0,0	0,0	13 январь 2025 - 17 январь 2025
Сталь листовая г.к 16мм ст3сп.пс	13 200 000,0	▲	0,0	0,0	13 январь 2025 - 17 январь 2025
Сталь листовая г.к 16x1500x6000 ст3 (штука)	16 335 000,0	без изм.	0,0	0,0	06 январь 2025 - 10 январь 2025
Сталь листовая г.к 16x1500x6000мм ст3	11 400 000,0	без изм.	0,0	0,0	23 декабрь 2024 - 27 декабрь 2024
Сталь листовая г.к 16x1500x6000мм ст3сп5	11 200 000,0	без изм.	0,0	0,0	06 январь 2025 - 10 январь 2025
Сталь листовая г.к 2.5x1250x2500мм ст3	10 800 000,0	без изм.	0,0	0,0	06 январь 2025 - 10 январь 2025
Сталь листовая г.к 20мм 09r2c	14 900 000,0	без изм.	0,0	0,0	13 январь 2025 - 17 январь 2025
Сталь листовая г.к 20мм ст3сп.пс	14 900 000,0	без изм.	0,0	0,0	13 январь 2025 - 17 январь 2025
Сталь листовая г.к 20x1500x6000мм 09r2c	13 300 000,0	без изм.	0,0	0,0	06 январь 2025 - 10 январь 2025
Сталь листовая г.к 20x1500x6000мм ст3сп	13 500 000,0	▲	500 000,0	3,9	13 январь 2025 - 17 январь 2025
Сталь листовая г.к 25мм 09r2c	16 500 000,0	без изм.	0,0	0,0	13 январь 2025 - 17 январь 2025
Сталь листовая г.к 25мм ст3сп.пс	15 243 000,0	без изм.	0,0	0,0	06 январь 2025 - 10 январь 2025
Сталь листовая г.к 2x1250x2500	11 000 000,0	без изм.	0,0	0,0	06 январь 2025 - 10 январь 2025
Сталь листовая г.к 2x1250x2500мм ст3сп	9 200 000,0	без изм.	0,0	0,0	06 январь 2025 - 10 январь 2025
Сталь листовая г.к 30мм 09r2c	15 250 000,0	без изм.	0,0	0,0	13 январь 2025 - 17 январь 2025
Сталь листовая г.к 30мм ст3сп.пс	14 900 000,0	без изм.	0,0	0,0	13 январь 2025 - 17 январь 2025
Сталь листовая г.к 30x1500x6000мм ст3	12 200 000,0	без изм.	0,0	0,0	23 декабрь 2024 - 27 декабрь 2024
Сталь листовая г.к 30x1500x6000мм ст3сп	12 300 000,0	без изм.	0,0	0,0	06 январь 2025 - 10 январь 2025
Сталь листовая г.к 36x1500x6000мм ст3сп	12 300 000,0	без изм.	0,0	0,0	06 январь 2025 - 10 январь 2025
Сталь листовая г.к 3x1250x2500мм ст3сп5	15 935 500,0	без изм.	0,0	0,0	06 январь 2025 - 10 январь 2025
Сталь листовая г.к 3x1500x6000мм с чечичным рифлением	15 000 000,0	без изм.	0,0	0,0	06 январь 2025 - 10 январь 2025
Сталь листовая г.к 40мм 09r2c	16 700 000,0	▼	0,0	0,0	13 январь 2025 - 17 январь 2025
Сталь листовая г.к 40мм ст3сп.пс	15 250 000,0	без изм.	0,0	0,0	13 январь 2025 - 17 январь 2025
Сталь листовая г.к 4x1500x6000мм	10 400 000,0	без изм.	0,0	0,0	23 декабрь 2024 - 27 декабрь 2024
Сталь листовая г.к 50мм 09r2c	16 370 000,0	без изм.	0,0	0,0	13 январь 2025 - 17 январь 2025
Сталь листовая г.к 5x1500x6000мм	12 800 000,0	без изм.	0,0	0,0	06 январь 2025 - 10 январь 2025
Сталь листовая г.к 6,0x1500x6000 ст3пс5	12 754 517,0	без изм.	0,0	0,0	23 декабрь 2024 - 27 декабрь 2024
Сталь листовая г.к 6x1500x6000мм ст3	10 500 000,0	▲	1 300 000,0	14,1	13 январь 2025 - 17 январь 2025
Сталь листовая г.к 6x1500x6000мм ст3сп	9 400 000,0	без изм.	0,0	0,0	06 январь 2025 - 10 январь 2025
Сталь листовая г.к 8мм 09r2c	13 637 795,0	без изм.	0,0	0,0	13 январь 2025 - 17 январь 2025
Сталь листовая г.к 8мм ст3сп.пс	11 220 000,0	без изм.	0,0	0,0	06 январь 2025 - 10 январь 2025
Сталь листовая г.к 8x1500x6000	10 400 000,0	без изм.	0,0	0,0	23 декабрь 2024 - 27 декабрь 2024
Сталь листовая г.к 8x1500x6000мм	9 000 000,0	▼	-2 200 000,0	19,6	13 январь 2025 - 17 январь 2025
Сталь листовая г.к рифленая 2,5x1250x2500мм ст3сп	12 600 000,0	без изм.	0,0	0,0	06 январь 2025 - 10 январь 2025
Сталь листовая горячекатаная 6x1500x6000мм ст3пс	9 900 000,0	▲	449 114,3	4,8	13 январь 2025 - 17 январь 2025
Сталь листовая горячекатаная в листах ст3сп 25x1500x6000 ст3сп	12 000 000,0	без изм.	0,0	0,0	06 январь 2025 - 10 январь 2025
Сталь листовая горячекатаная в листах ст3сп 5x1500x6000 ст3сп	9 000 000,0	без изм.	0,0	0,0	06 январь 2025 - 10 январь 2025
Сталь листовая горячекатаная г.к 2x1250x2500мм ст3сп	13 190 322,6	без изм.	0,0	0,0	06 январь 2025 - 10 январь 2025
Сталь листовая рифлением г.к 4x1500x6000мм ст3сп5 (Форвард)	14 800 000,0	без изм.	0,0	0,0	23 декабрь 2024 - 27 декабрь 2024
Сталь оцинкованная в рулонах 0,5x117x77мм	14 270 000,0	▼	0,0	0,0	13 январь 2025 - 17 январь 2025
Сталь холоднокатаная 1,5x1250x2500мм ст08пс	16 300 000,0	без изм.	0,0	0,0	23 декабрь 2024 - 27 декабрь 2024
Стальная проволока 6,3мм	11 500 000,0	без изм.	0,0	0,0	23 декабрь 2024 - 27 декабрь 2024
Стальная проволока BP-1 д 4мм	11 300 000,0	▲	78 400,0	0,7	13 январь 2025 - 17 январь 2025
Стальная проволока BP-1 д 4мм ст3	11 300 000,0	без изм.	0,0	0,0	23 декабрь 2024 - 27 декабрь 2024
Стальная проволока BP-1 д 5мм	11 700 000,0	▲	1 157 142,9	11,0	13 январь 2025 - 17 январь 2025
Стальная проволока BP-1 Д4	9 500 960,0	без изм.	0,0	0,0	13 январь 2025 - 17 январь 2025
Стальная проволока BP-1 Д5	11 236 400,0	▼	-188 800,0	1,7	13 январь 2025 - 17 январь 2025
Стекло листовое M0-CBP толщина 3,5мм (кв.м)	40 000,0	без изм.	0,0	0,0	23 декабрь 2024 - 27 декабрь 2024
Стекло листовое M1-CBP толщина 3,5 мм	39 200,0	без изм.	0,0	0,0	13 январь 2025 - 17 январь 2025
Стекло листовое M1-CBP толщина 4,0 мм	44 800,0	без изм.	0,0	0,0	23 декабрь 2024 - 27 декабрь 2024
Стекло листовое полированное M1-CBP толщина 3,2мм (кв.м)	35 840,0	без изм.	0,0	0,0	23 декабрь 2024 - 27 декабрь 2024
Стеклобанка 0,43л твист офф (штука)	1 252,7	без изм.	0,0	0,0	23 декабрь 2024 - 27 декабрь 2024
Стеклобанка 0,4л (штука)	1 249,0	без изм.	0,0	0,0	23 декабрь 2024 - 27 декабрь 2024
Стеклобанка 0,55л твист офф «Кувшин» (штука)	1 533,8	без изм.	0,0	0,0	23 декабрь 2024 - 27 декабрь 2024
Стеклобанка 0,72л твист офф (штука)	1 748,9	без изм.	0,0	0,0	23 декабрь 2024 - 27 декабрь 2024
Стеклобанка 1,5л с рисунком (штука)	2 827,3	без изм.	0,0	0,0	23 декабрь 2024 - 27 декабрь 2024
Стеклобанка 1л (штука)	2 103,5	без изм.	0,0	0,0	23 декабрь 2024 - 27 декабрь 2024
Стеклобанка 1л твист офф (штука)	2 063,9	без изм.	0,0	0,0	23 декабрь 2024 - 27 декабрь 2024
Стеклобанка 2л (штука)	3 563,9	без изм.	0,0	0,0	23 декабрь 2024 - 27 декабрь 2024
Стеклобанка 3л (штука)	5 004,2	без изм.	0,0	0,0	06 январь 2025 - 10 январь 2025
Стеклобанка 3л твист офф (штука)	4 539,0	без изм.	0,0	0,0	23 декабрь 2024 - 27 декабрь 2024
Сульфат алюминия (в мешках)	2 700 000,0	без изм.	0,0	0,0	13 январь 2025 - 17 январь 2025
Сульфат аммония (в мешках)	2 113 606,1	▲	67 851,0	3,3	13 январь 2025 - 17 январь 2025
Сульфат аммония (в мешках) (штука)	130 000,0	без изм.	0,0	0,0	23 декабрь 2024 - 27 декабрь 2024
Сульфат калия (в мешках)	13 500 000,0	▼	-529 356,3	3,8	13 январь 2025 - 17 январь 2025
Суперфосфат (в мешках)	1 723 334,4	▼	-791 117,7	31,5	13 январь 2025 - 17 январь 2025
Суперфосфат аммонизированный (в мешках)	3 058 198,6	▲	68 198,6	2,3	13 январь 2025 - 17 январь 2025
Суперфосфат аммонизированный «А» (в мешках)	2 753 468,7	▲	153 468,4	5,9	13 январь 2025 - 17 январь 2025
Суперфосфат аммонизированный P 205 17% (в мешках)	2 850 000,0	▲	1 150 000,0	67,7	13 январь 2025 - 17 январь 2025
Суперфосфат аммонизированный P2O5 (в мешках)	2 938 503,6	▲	38 503,6	1,3	13 январь 2025 - 17 январь 2025
Суперфосфат простой (в мешках)	1 500 000,0	▼	-100 000,0	6,3	13 январь 2025 - 17 январь 2025
Сухая смесь кафельный клей (усиленный) (в мешках) (Форвард)	3 500 000,0	▼	-2 500 000,0	41,7	13 январь 2025 - 17 январь 2025
Сэндвич панели стеновые 7,5см базаль 0,5/0,4 (кв.м) (Форвард)	320 000,0	без изм.	0,0	0,0	06 январь 2025 - 10 январь 2025
Тар продукт (пирролиновая смола)	1 255 260,0	без изм.	0,0	0,0	06 январь 2025 - 10 январь 2025
Твердый битум	8 000 000,0	без изм.	0,0	0,0	30 декабрь 2024 - 04 январь 2025
Тканая сетка из высоколегированная и коррозионностойкой стали нержавеющей стальной проволоки 12X18H10T №2-05-03 (кв.м)	364 200,0	без изм.	0,0	0,0	06 январь 2025 - 10 январь 2025
Тканая сетка из нержавеющей стальной проволоки 12X18H10T №2-05-03 (кв.м)	364 200,0	без изм.	0,0	0,0	06 январь 2025 - 10 январь 2025
Томочеминна техническая 2 сорт массовая доля основного вещества не менее 95% (в мешках)	54 513 000,0	▲	15,0	0,0	13 январь 2025 - 17 январь 2025
Топливо авиационное для газотурбинных двигателей ДЖЕТ А-1 JET А-1- SF	11 717 869,0	без изм.	0,0	0,0	13 январь 2025 - 17 январь 2025
Топливо для реактивных двигателей (доллар США) (импорт)	1 060,0	без изм.	0,0	0,0	23 декабрь 2024 - 27 декабрь 2024
Топливо для реактивных двигателей 1-сорт TC-1	14 300 000,0	без изм.	0,0	0,0	13 январь 2025 - 17 январь 2025
Топливо печное бытовое	13 300 000,0	▲	1 300 000,0	10,8	13 январь 2025 - 17 январь 2025
Топочный мазут 100	6 000 000,0	без изм.	0,0	0,0	06 январь 2025 - 10 январь 2025
Труба 102x3,5x12000м П (метр)	91 838,0	без изм.	0,0	0,0	06 январь 2025 - 10 январь 2025
Труба 159x4,5x12000м П ст3 (метр)	175 816,0	без изм.	0,0	0,0	06 январь 2025 - 10 январь 2025
Труба 219x4,5x12000м П (метр)	244 048,0	без изм.	0,0	0,0	23 декабрь 2024 - 27 декабрь 2024
Труба 253x10000м (метр)	24 408,0	без изм.	0,0	0,0	06 январь 2025 - 10 январь 2025
Труба 273x7мм	16 500 000,0	без изм.	0,0	0,0	23 декабрь 2024 - 27 декабрь 2024
Труба 57x3x10000м П (метр)	43 200,1	без изм.	0,0	0,0	06 январь 2025 - 10 январь 2025
Труба 76x3,5 (метр)	92 000,0	без изм.	0,0	0,0	23 декабрь 2024 - 27 декабрь 2024
Труба 76x3x12000м П (метр)	58 317,0	без изм.	0,0	0,0	06 январь 2025 - 10 январь 2025
Труба 89x3,5мм	13 100 000,0	▼	0,0	0,0	13 январь 2025 - 17 январь 2025
Труба API Spec 5L 630x8мм В PSL-1 SAWH (метр)	1 855 051,0	без изм.	0,0	0,0	06 январь 2025 - 10 январь 2025
Труба канализационная д100 (метр) (Форвард)	35 886,0	без изм.	0,0	0,0	06 январь 2025 - 10 январь 2025
Труба канализационная д150 (метр) (Форвард)	49 875,0	без изм.	0,0	0,0	06 январь 2025 - 10 январь 2025
Труба квадратная 100x100x4мм (метр)	120 828,0	▼	-970,0	0,8	13 январь 2025 - 17 январь 2025
Труба круглая сварная 325x6мм ст20	750 000,0	без изм.	0,0	0,0	23 декабрь 2024 - 27 декабрь 2024
Труба металлическая прямоугольная 100x100x2,9мм	9 905 000,0	без изм.	0,0	0,0	23 декабрь 2024 - 27 декабрь 2024



Наименование продукции	Текущая котировка (сум за тн)	изменение цены			Последняя торговая неделя
		динамика	(сум)	(%)	
Труба нержавеющая 21х3мм (метр)	313 600,0	без изм.	0,0	0,0	06 январь 2025 - 10 январь 2025
Труба полнугиленовая д250х14,2мм (метр)	288 540,0	без изм.	0,0	0,0	23 декабрь 2024 - 27 декабрь 2024
Труба полнугиленовая ХВС 70мм (метр) (Форвард)	24 108,0	без изм.	0,0	0,0	06 январь 2025 - 10 январь 2025
Труба полнугиленовая ХВС 80мм (метр) (Форвард)	29 590,0	без изм.	0,0	0,0	06 январь 2025 - 10 январь 2025
Труба профильная 100х50х3,5мм (метр)	83 000,0	без изм.	0,0	0,0	23 декабрь 2024 - 27 декабрь 2024
Труба профильная 20х20х1,7мм (метр) (Форвард)	13 700,0	без изм.	0,0	0,0	23 декабрь 2024 - 27 декабрь 2024
Труба профильная 40х25х1,7мм (метр)	21 000,0	без изм.	0,0	0,0	23 декабрь 2024 - 27 декабрь 2024
Труба профильная 40х40х1х12000мм	14 000 000,0	без изм.	0,0	0,0	30 декабрь 2024 - 04 январь 2025
Труба профильная 50х25х1,7мм (метр)	44 000,0	без изм.	0,0	0,0	13 январь 2025 - 17 январь 2025
Труба профильная 50х50х3мм ст3сп	12 500 000,0	без изм.	0,0	0,0	23 декабрь 2024 - 27 декабрь 2024
Труба профильная прямоугольная 60х60х2мм (метр) (форвард)	59 985,0	без изм.	0,0	0,0	23 декабрь 2024 - 27 декабрь 2024
Труба профильная прямоугольная 80х80х3мм (метр) (форвард)	129 701,0	без изм.	0,0	0,0	23 декабрь 2024 - 27 декабрь 2024
Труба профильная стальная сварная квадратного поперечного сечения 160х160х5мм ст3сп (погонный метр)	392 800,0	без изм.	0,0	0,0	06 январь 2025 - 10 январь 2025
Труба профильная стальная сварная квадратного поперечного сечения 200х200х6мм ст3сп (метр)	539 932,0	без изм.	0,0	0,0	06 январь 2025 - 10 январь 2025
Труба профильная стальная сварная прямоугольная 140х100х6мм ст3сп (метр)	347 682,0	без изм.	0,0	0,0	06 январь 2025 - 10 январь 2025
Труба профильная угловая 100х100х3мм (Форвард)	135 985,0	без изм.	0,0	0,0	23 декабрь 2024 - 27 декабрь 2024
Труба профильные квадратного электросварные сечения прямоугольные 180х180х6мм ст3сп	494 060,0	без изм.	0,0	0,0	06 январь 2025 - 10 январь 2025
Труба прямоугольная 170х150х5,0х12000 (метр)	259 182,0	▲	1,0	0,0	13 январь 2025 - 17 январь 2025
Труба ПЭ 110х10мм SDR 11 (метр)	82 708,0	без изм.	0,0	0,0	23 декабрь 2024 - 27 декабрь 2024
Труба ПЭГК 315 SN8 (метр)	172 000,0	без изм.	0,0	0,0	23 декабрь 2024 - 27 декабрь 2024
Труба стальная 100х50х2мм (метр)	65 685,0	без изм.	0,0	0,0	23 декабрь 2024 - 27 декабрь 2024
Труба стальная 1020х10мм (метр)	6 500 000,0	без изм.	0,0	0,0	30 декабрь 2024 - 04 январь 2025
Труба стальная 102х3,5мм (метр)	100 000,0	без изм.	0,0	0,0	13 январь 2025 - 17 январь 2025
Труба стальная 114х5мм (метр)	244 000,0	без изм.	0,0	0,0	23 декабрь 2024 - 27 декабрь 2024
Труба стальная 127х5мм (метр)	300 000,0	без изм.	0,0	0,0	23 декабрь 2024 - 27 декабрь 2024
Труба стальная 159х3,5мм	15 000 000,0	без изм.	0,0	0,0	30 декабрь 2024 - 04 январь 2025
Труба стальная 159х4мм (метр)	176 000,0	без изм.	0,0	0,0	13 январь 2025 - 17 январь 2025
Труба стальная 159х6мм (метр)	360 000,0	без изм.	0,0	0,0	06 январь 2025 - 10 январь 2025
Труба стальная 219х5мм	15 000 000,0	без изм.	0,0	0,0	30 декабрь 2024 - 04 январь 2025
Труба стальная 219х6х12000 II (метр)	323 344,0	без изм.	0,0	0,0	06 январь 2025 - 10 январь 2025
Труба стальная 273х5,0мм (метр)	825 000,0	▲	0,0	0,0	13 январь 2025 - 17 январь 2025
Труба стальная 325х5мм	18 500 000,0	без изм.	0,0	0,0	23 декабрь 2024 - 27 декабрь 2024
Труба стальная 32х3х10000 (метр)	31 433,0	без изм.	0,0	0,0	06 январь 2025 - 10 январь 2025
Труба стальная 426х8мм (метр)	1 699 000,0	без изм.	0,0	0,0	06 январь 2025 - 10 январь 2025
Труба стальная 426х8мм В PSL-1 SAWL (метр)	1 282 631,0	без изм.	0,0	0,0	06 январь 2025 - 10 январь 2025
Труба стальная 630х8-800-1-ППУ-ПЭ (метр)	3 885 720,0	без изм.	0,0	0,0	06 январь 2025 - 10 январь 2025
Труба стальная 720х16мм (метр)	4 173 800,0	без изм.	0,0	0,0	23 декабрь 2024 - 27 декабрь 2024
Труба стальная 80х60х3мм (метр)	67 485,0	без изм.	0,0	0,0	23 декабрь 2024 - 27 декабрь 2024
Труба стальная ISO 3183 530 8,0 В PSL-1 SAWL (метр)	1 601 754,0	без изм.	0,0	0,0	13 январь 2025 - 17 январь 2025
Труба стальная бесшовная 108х10мм ст20	30 796 090,0	без изм.	0,0	0,0	13 январь 2025 - 17 январь 2025
Труба стальная бесшовная 108х22мм ст20	30 796 090,0	▼	-403 910,0	1,3	13 январь 2025 - 17 январь 2025
Труба стальная бесшовная 108х35мм ст40ХН	31 253 632,0	без изм.	0,0	0,0	30 декабрь 2024 - 04 январь 2025
Труба стальная бесшовная 127х25мм ст20	30 796 090,0	без изм.	0,0	0,0	13 январь 2025 - 17 январь 2025
Труба стальная бесшовная 146х35мм ст20	30 796 090,0	без изм.	0,0	0,0	13 январь 2025 - 17 январь 2025
Труба стальная бесшовная 146х38мм ст40Хн	31 253 632,0	без изм.	0,0	0,0	30 декабрь 2024 - 04 январь 2025
Труба стальная бесшовная 159х10мм ст20	30 796 090,0	▲	236 983,0	0,8	13 январь 2025 - 17 январь 2025
Труба стальная бесшовная 159х5мм (метр)	597 200,0	без изм.	0,0	0,0	06 январь 2025 - 10 январь 2025
Труба стальная бесшовная 159х6мм ст AISI 321 GB.T14976	114 918 363,0	без изм.	0,0	0,0	06 январь 2025 - 10 январь 2025
Труба стальная бесшовная 168х11мм ст AISI 316L	122 745 120,0	без изм.	0,0	0,0	23 декабрь 2024 - 27 декабрь 2024
Труба стальная бесшовная 168х16,0мм ст20	29 690 000,0	без изм.	0,0	0,0	06 январь 2025 - 10 январь 2025
Труба стальная бесшовная 168х30мм ст30 ХГСА	32 130 000,0	без изм.	0,0	0,0	13 январь 2025 - 17 январь 2025
Труба стальная бесшовная 168х7мм ст AISI 316L	122 745 100,0	без изм.	0,0	0,0	06 январь 2025 - 10 январь 2025
Труба стальная бесшовная 203х36мм ст20	30 796 090,0	без изм.	0,0	0,0	13 январь 2025 - 17 январь 2025
Труба стальная бесшовная 273х10мм ст20 (метр)	1 850 000,0	без изм.	0,0	0,0	23 декабрь 2024 - 27 декабрь 2024
Труба стальная бесшовная 57х5мм ст AISI 321	109 408 620,0	без изм.	0,0	0,0	13 январь 2025 - 17 январь 2025
Труба стальная бесшовная 68х16мм ст40Хн	31 253 632,0	▲	53 632,0	0,2	13 январь 2025 - 17 январь 2025
Труба стальная бесшовная 73х20мм ст40Хн	31 253 632,0	▲	53 632,0	0,2	13 январь 2025 - 17 январь 2025
Труба стальная бесшовная 76х3,5мм ст20	15 491 500,0	без изм.	0,0	0,0	23 декабрь 2024 - 27 декабрь 2024
Труба стальная бесшовная 89х20мм ст40Хн	31 253 632,0	▲	53 632,0	0,2	13 январь 2025 - 17 январь 2025
Труба стальная бесшовная 89х5мм ст20	30 796 090,0	▲	2 996 090,0	10,8	13 январь 2025 - 17 январь 2025
Труба стальная бесшовная горячедеформированная д219х11мм	30 559 107,0	без изм.	0,0	0,0	06 январь 2025 - 10 январь 2025
Труба стальная бесшовная горячедеформированная д219х20мм ст20 (метр)	2 789 000,0	без изм.	0,0	0,0	23 декабрь 2024 - 27 декабрь 2024
Труба стальная бесшовная горячедеформированная д325х20мм	30 559 107,0	без изм.	0,0	0,0	23 декабрь 2024 - 27 декабрь 2024
Труба стальная бесшовная горячедеформированная д377х36мм	30 559 107,0	без изм.	0,0	0,0	23 декабрь 2024 - 27 декабрь 2024
Труба стальная бесшовная горячедеформированная 89х4мм	35 202 000,0	▲	1 677 000,0	5,0	13 январь 2025 - 17 январь 2025
Труба стальная бесшовная горячедеформированные д273х12мм	30 559 107,0	без изм.	0,0	0,0	23 декабрь 2024 - 27 декабрь 2024
Труба стальная бесшовная горячедеформированные д60х4мм	35 202 000,0	▲	1 677 000,0	5,0	13 январь 2025 - 17 январь 2025
Труба стальная бесшовная и нержавеющая 108х10мм ст AISI 321	119 491 737,0	без изм.	0,0	0,0	06 январь 2025 - 10 январь 2025
Труба стальная бесшовная и нержавеющая 159х6мм ст AISI 321	119 491 737,0	без изм.	0,0	0,0	13 январь 2025 - 17 январь 2025
Труба стальная бесшовная и нержавеющая 273х10мм ст AISI 316 Ti	170 235 440,0	без изм.	0,0	0,0	06 январь 2025 - 10 январь 2025
Труба стальная бесшовная и нержавеющая 325х5мм ст AISI 321	129 507 969,0	без изм.	0,0	0,0	13 январь 2025 - 17 январь 2025
Труба стальная бесшовная и нержавеющая 89х4,5мм ст AISI 321	119 491 737,0	без изм.	0,0	0,0	13 январь 2025 - 17 январь 2025
Труба стальная бесшовная холоднодеформированная д 28х3мм	55 986 000,0	▲	2 666 000,0	5,0	13 январь 2025 - 17 январь 2025
Труба стальная ГОСТ ISO 3183 630 10,0 В PSL-1 SAWL (метр)	2 486 178,0	без изм.	0,0	0,0	13 январь 2025 - 17 январь 2025
Труба стальная д1220мм (метр)	4 920 000,0	без изм.	0,0	0,0	13 январь 2025 - 17 январь 2025
Труба стальная д219х6мм (метр)	430 000,0	без изм.	0,0	0,0	13 январь 2025 - 17 январь 2025
Труба стальная д-325х6мм (метр)	850 000,0	без изм.	0,0	0,0	06 январь 2025 - 10 январь 2025
Труба стальная д377мм (метр)	950 000,0	без изм.	0,0	0,0	13 январь 2025 - 17 январь 2025
Труба стальная д530мм (метр)	1 490 000,0	▼	-460 000,0	23,6	13 январь 2025 - 17 январь 2025
Труба стальная квадратная 40х20мм тол 1,8мм (метр)	30 000,0	без изм.	0,0	0,0	13 январь 2025 - 17 январь 2025
Труба стальная наружный д20мм толщина стенки 1,8мм	35 750 000,0	▼	-4 250 000,0	10,6	13 январь 2025 - 17 январь 2025
Труба стальная нержавеющая 36х6мм (метр)	550 000,0	без изм.	0,0	0,0	06 январь 2025 - 10 январь 2025
Труба стальная профильная 30х30х2мм (метр)	26 000,0	без изм.	0,0	0,0	23 декабрь 2024 - 27 декабрь 2024
Труба стальная профильная 40х25х2мм	14 000 000,0	без изм.	0,0	0,0	06 январь 2025 - 10 январь 2025
Труба стальная прямоугольная 100х60х3х12000 (метр)	77 006,0	без изм.	0,0	0,0	06 январь 2025 - 10 январь 2025
Труба стальная прямоугольная 120х80х3х12000 (метр)	92 460,0	без изм.	0,0	0,0	23 декабрь 2024 - 27 декабрь 2024
Труба стальная прямоугольная 125х60х4х12000 (метр)	111 729,0	без изм.	0,0	0,0	06 январь 2025 - 10 январь 2025
Труба стальная прямоугольная 40х25х2х10000 (метр)	20 089,1	▲	0,0	0,0	13 январь 2025 - 17 январь 2025
Труба стальная прямоугольная 40х25х1,7мм (метр)	17 446,0	без изм.	0,0	0,0	23 декабрь 2024 - 27 декабрь 2024
Труба стальная прямоугольная 40х25х2мм (метр)	20 312,0	▲	251,0	1,3	13 январь 2025 - 17 январь 2025
Труба стальная прямоугольная 60х40х3х12000 (метр)	46 441,0	▲	1,0	0,0	13 январь 2025 - 17 январь 2025
Труба стальная прямоугольная 60х40х3мм (метр)	46 225,0	▲	569,0	1,3	13 январь 2025 - 17 январь 2025
Труба стальная прямоугольная 30х30х1,7мм (метр) (Форвард)	27 880,0	без изм.	0,0	0,0	23 декабрь 2024 - 27 декабрь 2024
Труба стальная прямоугольная 40х25х1,5мм (метр) (Форвард)	48 129,0	без изм.	0,0	0,0	23 декабрь 2024 - 27 декабрь 2024
Труба стальная прямоугольная 60х40х1,5мм (метр) (Форвард)	56 985,0	без изм.	0,0	0,0	23 декабрь 2024 - 27 декабрь 2024
Труба стальная прямоугольная 60х40х3,2мм Ст3 (метр)	49 700,0	без изм.	0,0	0,0	06 январь 2025 - 10 январь 2025
Труба стальная прямошовная 720х12мм (метр)	3 585 473,0	без изм.	0,0	0,0	13 январь 2025 - 17 январь 2025
Труба стальная прямошовная электросварная д426х8мм (метр)	1 850 000,0	без изм.	0,0	0,0	13 январь 2025 - 17 январь 2025
Труба стальная сварная прямошовная 114х4,5мм (метр)	206 525,0	▲	0,0	0,0	13 январь 2025 - 17 январь 2025
Труба стальная сварная прямошовная 325х6мм (метр)	1 050 000,0	без изм.	0,0	0,0	06 январь 2025 - 10 январь 2025
Труба стальная шовная 15мм (метр)	30 000,0	▼	-16,0	0,1	13 январь 2025 - 17 январь 2025
Труба стальная эл.св Д 108х3,5мм	12 300 000,0	без изм.	0,0	0,0	13 январь 2025 - 17 январь 2025
Труба стальная эл.св прямошовная д530х8мм (метр)	1 550 000,0	без изм.	0,0	0,0	23 декабрь 2024 - 27 декабрь 2024
Труба стальная электросварная 120х120х5мм ст3сп (погонный метр)	291 430,0	без изм.	0,0	0,0	06 январь 2025 - 10 январь 2025
Труба стальная электросварная 377х6мм	17 500 000,0	без изм.	0,0	0,0	23 декабрь 2024 - 27 декабрь 2024
Труба стальная электросварная 426х8мм	20 000 000,0	без изм.	0,0	0,0	06 январь 2025 - 10 январь 2025
Труба стальная электросварная 530х8мм	20 000 000,0	без изм.	0,0	0,0	13 январь 2025 - 17 январь 2025
Труба стальная электросварная д133х4мм	15 000 000,0	без изм.	0,0	0,0	30 декабрь 2024 - 04 январь 2025
Труба стальная электросварная д57х3,5мм	13 100 000,0	без изм.	0,0	0,0	23 декабрь 2024 - 27 декабрь 2024
Труба стальная электросварная прямошовная 219х4х12000мм (метр)	248 623,0	без изм.	0,0	0,0	23 декабрь 2024 - 27 декабрь 2024
Труба стальная электросварная прямошовная 820х10мм (метр)	2 990 000,0	без изм.	0,0	0,0	06 январь 2025 - 10 январь 2025
Труба стальная электросварная прямошовные 102х3,5мм (метр)	89 014,0	без изм.	0,0	0,0	06 январь 2025 - 10 январь 2025
Труба стальная электросварная прямошовные 102х3мм (метр)	79 100,0	▼	-60 900,0	43,5	13 январь 2025 - 17 январь 2025
Труба стальная электросварная прямошовные 114х4,5мм (метр)	121 807,0	без изм.	0,0	0,0	06 январь 2025 - 10 январь 2025
Труба стальная электросварная прямошовные 1220х11мм (метр)	4 670 000,0	без изм.	0,0	0,0	23 декабрь 2024 - 27 декабрь 2024
Труба стальная электросварная прямошовные 159х4,5мм (метр)	271 175,6	без изм.	0,0	0,0	06 январь 2025 - 10 январь 2025
Труба стальная электросварная прямошовные 159х4,5х12000мм (метр)	215 000,0	без изм.	0,0	0,0	06 январь 2025 - 10 январь 2025
Труба стальная электросварная прямошовные 159х4мм (метр)	259 516,0	▼	0,0	0,0	13 январь 2025 - 17 январь 2025
Труба стальная электросварная прямошовные 159х5мм (метр)	309 000,0	без изм.	0,0	0,0	06 январь 2025 - 10 январь 2025
Труба стальная электросварная прямошовные 219х5х12000мм 10705-8,0 б.м ПИМ (метр)	429 845,0	▲	0,0	0,0	13 январь 2025 - 17 январь 2025

Наименование продукции	Текущая котировка (сум за тн)	изменение цены			Последняя торговая неделя
		динамика	(сум)	(%)	
Труба стальная электросварная прямошовные 57х3,5мм (метр)	52 366,0	без изм.	0,0	0,0	23 декабрь 2024 - 27 декабрь 2024
Труба стальная электросварная прямошовные 720х12мм (метр)	3 300 000,0	▲	0,0	0,0	13 январь 2025 - 17 январь 2025
Труба стальная электросварная прямошовные 89х3,5мм (метр)	77 285,0	без изм.	0,0	0,0	06 январь 2025 - 10 январь 2025
Труба стальная электросварная прямошовные 89х3х12000м (метр)	76 320,0	▲	8 120,0	11,9	13 январь 2025 - 17 январь 2025
Труба стальной квадратная 100х100х5х12000м (метр)	121 360,9	▼	-0,1	0,0	13 январь 2025 - 17 январь 2025
Труба стальной квадратная 100х100х5х12000м (метр)	157 458,0	без изм.	0,0	0,0	13 январь 2025 - 17 январь 2025
Труба стальной квадратная 125х125х4х12000м (метр)	153 743,0	без изм.	0,0	0,0	06 январь 2025 - 10 январь 2025
Труба стальной квадратная 40х40х3х12000м (погонный метр)	36 289,0	без изм.	0,0	0,0	30 декабрь 2024 - 04 январь 2025
Труба стальной квадратная 40х40х2мм (метр)	25 444,0	▼	-56,0	0,2	13 январь 2025 - 17 январь 2025
Труба стальной квадратная 50х50х3х12000м (погонный метр)	46 549,0	без изм.	0,0	0,0	23 декабрь 2024 - 27 декабрь 2024
Труба стальной квадратная 80х80х4х12000м (метр)	100 766,4	без изм.	0,0	0,0	23 декабрь 2024 - 27 декабрь 2024
Труба стальной квадратная прямошовная 150х150х5мм (метр)	237 265,0	без изм.	0,0	0,0	06 январь 2025 - 10 январь 2025
Труба электро сварная 159х4,5мм	15 000 000,0	без изм.	0,0	0,0	23 декабрь 2024 - 27 декабрь 2024
Труба электро сварная прямошовная d273х6мм ст20	14 500 000,0	▲	5 000 000,0	52,6	13 январь 2025 - 17 январь 2025
Труба ЭвспШЦ 25х2,5х10000 б/м ПИМ (метр)	24 720,0	без изм.	0,0	0,0	30 декабрь 2024 - 04 январь 2025
Труба ЭвспШЦ 40х2,5х10000 б/м ПИМ (метр)	27 469,0	без изм.	0,0	0,0	30 декабрь 2024 - 04 январь 2025
Трубы водосточные 100 мм (метр) (Форвард)	20 000,0	без изм.	0,0	0,0	23 декабрь 2024 - 27 декабрь 2024
Трубы железобетонные безнапорные марки РТ10У-25 (метр)	780 000,0	без изм.	0,0	0,0	06 январь 2025 - 10 январь 2025
Трубы железобетонные безнапорные марки ТБ100-25 (штука)	1 976 800,0	без изм.	0,0	0,0	30 декабрь 2024 - 04 январь 2025
Трубы полипропиленовые для горячего водоснабжения РN20 диаметр 63мм (метр) (Форвард)	97 000,0	без изм.	0,0	0,0	06 январь 2025 - 10 январь 2025
Трубы полипропиленовые для горячего водоснабжения РN20 диаметр 70мм (метр) (Форвард)	97 000,0	без изм.	0,0	0,0	06 январь 2025 - 10 январь 2025
Трубы полипропиленовые для горячего водоснабжения РN20 диаметр 75мм (метр) (Форвард)	163 000,0	без изм.	0,0	0,0	06 январь 2025 - 10 январь 2025
Уголок 160х100х10мм 09г2с	18 500 000,0	без изм.	0,0	0,0	23 декабрь 2024 - 27 декабрь 2024
Уголок 40х40х4мм	12 780 000,0	без изм.	0,0	0,0	23 декабрь 2024 - 27 декабрь 2024
Уголок 50 ст 3 СП мерной длины	9 285 166,0	без изм.	0,0	0,0	06 январь 2025 - 10 январь 2025
Уголок 50 ст 3 СП немерной длины	9 050 365,6	без изм.	0,0	0,0	23 декабрь 2024 - 27 декабрь 2024
Уголок 50х50х5мм ст3сп мерной длины	10 500 000,0	без изм.	0,0	0,0	06 январь 2025 - 10 январь 2025
Уголок 50х50мм ст3	10 250 000,0	▼	-550 000,0	5,1	13 январь 2025 - 17 январь 2025
Уголок 50х50х4 ст3сп мерной длины	10 600 000,0	▲	850 000,0	8,7	13 январь 2025 - 17 январь 2025
Уголок 50х50х4мм	13 500 000,0	без изм.	0,0	0,0	23 декабрь 2024 - 27 декабрь 2024
Уголок 50х50х4мм ст3сп	9 900 000,0	▲	250 000,0	2,6	13 январь 2025 - 17 январь 2025
Уголок 50х50х5 ст3сп мерной длины	9 916 667,3	без изм.	0,0	0,0	30 декабрь 2024 - 04 январь 2025
Уголок 50х5мм	13 500 000,0	без изм.	0,0	0,0	23 декабрь 2024 - 27 декабрь 2024
Уголок 63 ст 3 СП мерной длины	9 356 342,5	без изм.	0,0	0,0	06 январь 2025 - 10 январь 2025
Уголок 63 ст 3 СП немерной длины	9 050 000,0	без изм.	0,0	0,0	23 декабрь 2024 - 27 декабрь 2024
Уголок 63х63х5 ст3сп мерной длины	9 750 001,0	без изм.	0,0	0,0	06 январь 2025 - 10 январь 2025
Уголок 63х63х5мм	11 478 000,0	▲	908 000,0	8,6	13 январь 2025 - 17 январь 2025
Уголок 63х63х5мм ст3сп	9 650 000,0	без изм.	0,0	0,0	13 январь 2025 - 17 январь 2025
Уголок 63х63х5мм ст3сп мерной длины	10 242 105,3	▼	-257 894,7	2,5	13 январь 2025 - 17 январь 2025
Уголок 75 ст 3 СП немерной длины	9 170 500,0	без изм.	0,0	0,0	06 январь 2025 - 10 январь 2025
Уголок 75х75х6	13 500 000,0	без изм.	0,0	0,0	30 декабрь 2024 - 04 январь 2025
Уголок 75х75х6 ст3сп	10 000 000,0	без изм.	0,0	0,0	23 декабрь 2024 - 27 декабрь 2024
Уголок г.к равнополочный 90ммх90ммх7мм длина 12000мм ст3сп	11 800 000,0	без изм.	0,0	0,0	13 январь 2025 - 17 январь 2025
Уголок горячекатаный 125х125х8х11700мм	12 100 000,0	▼	-1 100 000,0	8,3	13 январь 2025 - 17 январь 2025
Уголок равнополочный 200х200х16мм дл12000мм ст3сп	19 800 000,0	▼	-3 000 000,0	13,2	13 январь 2025 - 17 январь 2025
Уголок стальной 100х100х8мм ст3сп	12 100 000,0	▼	-3 700 000,0	23,4	13 январь 2025 - 17 январь 2025
Уголок стальной 35х35х4мм ст3 (метр)	24 490,0	без изм.	0,0	0,0	06 январь 2025 - 10 январь 2025
Уголок стальной 40х40х4мм	9 900 000,0	без изм.	0,0	0,0	13 январь 2025 - 17 январь 2025
Уголок стальной 50х50х4мм ст3 (метр)	29 804,0	без изм.	0,0	0,0	06 январь 2025 - 10 январь 2025
Уголок стальной 60х60х8х6000мм AISI 316L	107 246 943,0	▲	0,0	0,0	13 январь 2025 - 17 январь 2025
Уголок стальной 63х63мм	8 674 000,0	без изм.	0,0	0,0	23 декабрь 2024 - 27 декабрь 2024
Уголок стальной 63х63х5мм ст3 УМК	10 250 000,0	▲	300 000,0	3,0	13 январь 2025 - 17 январь 2025
Уголок стальной г.к 100х100х10мм ст3	13 874 000,0	без изм.	0,0	0,0	23 декабрь 2024 - 27 декабрь 2024
Уголок стальной г.к равнополочный 125х125х10мм ст3сп	12 000 000,0	без изм.	0,0	0,0	23 декабрь 2024 - 27 декабрь 2024
Уголок стальной равнополочный 75х75х5мм	13 500 000,0	без изм.	0,0	0,0	06 январь 2025 - 10 январь 2025
Уголь 2 БОМСШ-Б2 0-50	253 900,0	▼	-3,9	0,0	13 январь 2025 - 17 январь 2025
Уголь 2 БР-Б1	860 086,0	▼	-411,2	0,1	13 январь 2025 - 17 январь 2025
Уголь Б-3 фр 0-300мм	1 400 000,0	без изм.	0,0	0,0	23 декабрь 2024 - 27 декабрь 2024
Уголь Д фр 30-300мм (сортовой)	1 940 000,0	без изм.	0,0	0,0	06 январь 2025 - 10 январь 2025
Удобрение комплексное водорастворимое универсал 18:18:18+3MgO+MЭ (в мешках) импорт	17 197 000,0	без изм.	0,0	0,0	06 январь 2025 - 10 январь 2025
Удл октоды хлопкового волокна (Форвард)	3 000 000,0	без изм.	0,0	0,0	23 декабрь 2024 - 27 декабрь 2024
Удлосодержащие отходы	1 585 939,0	▼	-1 872 393,7	54,1	13 январь 2025 - 17 январь 2025
Формалин технический 37%+-0,5%	3 519 125,0	▲	41 792,0	1,2	13 январь 2025 - 17 январь 2025
Хлопковое волокно 1 сорт 3 тип (класс высший) урожай 2024 г	21 513 000,0	без изм.	0,0	0,0	23 декабрь 2024 - 27 декабрь 2024
Хлопковое волокно 1 сорт 4 тип (класс простой) урожай 2024 г (Форвард)	20 000 000,0	без изм.	0,0	0,0	23 декабрь 2024 - 27 декабрь 2024
Хлопковое волокно 1 сорт 4 тип (класс высший) урожай 2024 г	22 862 619,0	▲	1 281 935,0	5,9	13 январь 2025 - 17 январь 2025
Хлопковое волокно 1 сорт 4 тип (класс высший) урожай 2024 г (Форвард)	23 638 413,8	▲	1 448 849,2	6,5	13 январь 2025 - 17 январь 2025
Хлопковое волокно 1 сорт 4 тип (класс средний) урожай 2024 г	19 340 000,0	▼	-237 728,8	1,2	13 январь 2025 - 17 январь 2025
Хлопковое волокно 1 сорт 4 тип (класс средний) урожай 2024 г (Форвард)	22 043 915,3	▼	-356 209,8	1,6	13 январь 2025 - 17 январь 2025
Хлопковое волокно 1 сорт 4 тип (класс хороший) урожай 2023 г	19 685 333,3	без изм.	0,0	0,0	23 декабрь 2024 - 27 декабрь 2024
Хлопковое волокно 1 сорт 4 тип (класс хороший) урожай 2024 г	20 000 000,0	▼	-611 000,0	3,0	13 январь 2025 - 17 январь 2025
Хлопковое волокно 1 сорт 4 тип (класс хороший) урожай 2024 г (Форвард)	22 266 262,8	▼	-65 202,5	0,3	13 январь 2025 - 17 январь 2025
Хлопковое волокно 1 сорт 5 тип (класс простой) урожай 2024 г (Форвард)	18 000 000,0	без изм.	0,0	0,0	06 январь 2025 - 10 январь 2025
Хлопковое волокно 1 сорт 5 тип (класс высший) урожай 2024 г	22 394 720,8	▲	394 720,8	1,8	13 январь 2025 - 17 январь 2025
Хлопковое волокно 1 сорт 5 тип (класс высший) урожай 2024 г (Форвард)	22 000 000,0	без изм.	0,0	0,0	06 январь 2025 - 10 январь 2025
Хлопковое волокно 1 сорт 5 тип (класс средний) урожай 2024 г (Форвард)	17 500 000,0	без изм.	0,0	0,0	23 декабрь 2024 - 27 декабрь 2024
Хлопковое волокно 1 сорт 5 тип (класс хороший) урожай 2024 г	22 447 816,6	▼	-52 183,4	0,2	13 январь 2025 - 17 январь 2025
Хлопковое волокно 2 сорт 4 тип (класс простой) урожай 2024 г	19 000 001,0	▲	1 239 651,0	7,0	13 январь 2025 - 17 январь 2025
Хлопковое волокно 2 сорт 4 тип (класс высший) урожай 2024 г	21 800 001,0	▲	1 799 996,0	9,0	13 январь 2025 - 17 январь 2025
Хлопковое волокно 2 сорт 4 тип (класс средний) урожай 2024 г	19 000 001,0	▲	300 001,0	1,6	13 январь 2025 - 17 январь 2025
Хлопковое волокно 2 сорт 4 тип (класс хороший) урожай 2024 г (Форвард)	16 000 001,0	без изм.	0,0	0,0	06 январь 2025 - 10 январь 2025
Хлопковое волокно 2 сорт 4 тип (класс хороший) урожай 2024 г	21 700 001,0	▲	2 385 138,8	12,4	13 январь 2025 - 17 январь 2025
Хлопковое волокно 2 сорт 5 тип (класс грязный) урожай 2024 г	16 700 000,0	без изм.	0,0	0,0	06 январь 2025 - 10 январь 2025
Хлопковое волокно 2 сорт 5 тип (класс высший) урожай 2024 г	19 767 681,9	без изм.	0,0	0,0	13 январь 2025 - 17 январь 2025
Хлопковое волокно 2 сорт 5 тип (класс средний) урожай 2024 г	18 033 264,0	▼	-641 798,5	3,4	13 январь 2025 - 17 январь 2025
Хлопковое волокно 2 сорт 5 тип (класс хороший) урожай 2024 г	19 077 000,0	без изм.	0,0	0,0	06 январь 2025 - 10 январь 2025
Хлопковое волокно 2 сорт 5 тип (класс хороший) урожай 2024 г (Форвард)	17 601 000,0	без изм.	0,0	0,0	23 декабрь 2024 - 27 декабрь 2024
Хлопковое волокно 3 сорт 5 тип (класс хороший) урожай 2024 г	18 617 000,0	без изм.	0,0	0,0	06 январь 2025 - 10 январь 2025
Хлопковое волокно 4 сорт 4 тип (класс высший) урожай 2024 г	18 106 000,0	без изм.	0,0	0,0	13 январь 2025 - 17 январь 2025
Хлопковое волокно 4 сорт 4 тип (класс средний) урожай 2024 г (Форвард)	15 475 083,0	без изм.	0,0	0,0	13 январь 2025 - 17 январь 2025
Хлопковое волокно 5 сорт 4 тип (класс средний) урожай 2024 г (Форвард)	10 039 120,0	без изм.	0,0	0,0	13 январь 2025 - 17 январь 2025
Хлопковое волокно длиноволокнистое 1 сорт 3 тип (класс высший) урожай 2024 г	22 915 000,0	без изм.	0,0	0,0	06 январь 2025 - 10 январь 2025
Хлопковое волокно средневолокнистое 1 сорт 4 тип (класс высший) урожай 2024 г	23 948 056,6	▲	1 448 056,6	6,4	13 январь 2025 - 17 январь 2025
Хлопковое волокно средневолокнистое 1 сорт 4 тип (класс высший) урожай 2024 г (Форвард)	23 570 600,0	▲	116 155,6	0,5	13 январь 2025 - 17 январь 2025
Хлопковое волокно средневолокнистое 1 сорт 4 тип (класс хороший) урожай 2024 г (Форвард)	21 001 000,0	без изм.	0,0	0,0	06 январь 2025 - 10 январь 2025
Хлопок сырец 1 сорт 1 класс	7 751 033,5	▲	659 056,9	9,3	13 январь 2025 - 17 январь 2025
Хлопок сырец 1 сорт 2 класс	7 212 921,0	▲	409 679,3	6,0	13 январь 2025 - 17 январь 2025
Хлопок сырец 1 сорт 2 класс (Фьючерс)	6 820 685,7	без изм.	0,0	0,0	06 январь 2025 - 10 январь 2025
Хлопок сырец 2 сорт 1 класс	6 667 998,9	▲	39 979,0	0,6	13 январь 2025 - 17 январь 2025
Хлопок сырец 2 сорт 2 класс	5 784 000,0	▼	-1 354 639,3	19,0	13 январь 2025 - 17 январь 2025
Хлопок сырец 2 сорт 3 класс	5 379 000,0	без изм.	0,0	0,0	06 январь 2025 - 10 январь 2025
Хлопок сырец 3 сорт 1 класс	5 311 897,4	▼	-273 383,7	4,9	13 январь 2025 - 17 январь 2025
Хлопок сырец 3 сорт 2 класс	4 976 834,2	без изм.	0,0	0,0	06 январь 2025 - 10 январь 2025
Хлопок сырец 3 сорт 4 класс	5 590 000,0	без изм.	0,0	0,0	23 декабрь 2024 - 27 декабрь 2024
Хлопок сырец 4 сорт 1 класс	4 182 627,5	▼	-27 372,5	0,7	13 январь 2025 - 17 январь 2025
Хлопок сырец 4 сорт 2 класс	3 231 000,0	без изм.	0,0	0,0	06 январь 2025 - 10 январь 2025
Хлопок сырец 4 сорт 3 класс	2 510 000,0	без изм.	0,0	0,0	06 январь 2025 - 10 январь 2025
Хлопок сырец 5 сорт 3 класс	1 730 000,0	▲	2 694,2	0,2	13 январь 2025 - 17 январь 2025
Хлор жидкий	1 781 132,0	▼	-201 031,0	10,1	13 январь 2025 - 17 январь 2025
Цинк металлический ЦОА	37 522 612,9	▲	7 539,7	0,0	13 январь 2025 - 17 январь 2025
Цинк металлический ЦОА, ЦО, ЦЦ	67 200 000,0	без изм.	0,0	0,0	23 декабрь 2024 - 27 декабрь 2024
Цинковый порошок ПЦН класса А	37 527 736,0	▼	-167 798,0	0,5	13 январь 2025 - 17 январь 2025
Цинковый сплав марки ЦАМ4-1о	39 938 719,6	▼	-261 280,4	0,7	13 январь 2025 - 17 январь 2025
Циста артемии (в мешках)	142 517 800,0	▲	10 492 711,1	8,0	13 январь 2025 - 17 январь 2025
Шайба М6-30	36 680 000,0	без изм.	0,0	0,0	06 январь 2025 - 10 январь 2025
Шайба М6-48	37 800 000,0	без изм.	0,0	0,0	06 январь 2025 - 10 январь 2025
Шамот дробленый	10 000 000,0	без изм.	0,0	0,0	13 январь 2025 - 17 январь 2025
Швеллер 10 ст 3 СП	9 900 000,0	▼	-900 000,0	8,3	13 январь 2025 - 17 январь 2025
Швеллер 10мм	12 462 500,0	без изм.	0,0	0,0	23 декабрь 2024 - 27 декабрь 2024
Швеллер 10П ст3сп	9 900 000,0	без изм.	0,0	0,0	13 январь 2025 - 17 январь 2025

Наименование продукции	Текущая котировка (сум за тн)	изменение цены			Последняя торговая неделя
		динамика	(сум)	(%)	
Швеллер 12	14 000 000,0	без изм.	0,0	0,0	23 декабрь 2024 - 27 декабрь 2024
Швеллер 12п ст3пс.сп-1-1	13 000 000,0	без изм.	0,0	0,0	13 январь 2025 - 17 январь 2025
Швеллер 12П ст3сн5	13 300 000,0	без изм.	0,0	0,0	23 декабрь 2024 - 27 декабрь 2024
Швеллер 14 ст3сп	13 300 000,0	без изм.	0,0	0,0	23 декабрь 2024 - 27 декабрь 2024
Швеллер 14П ст3сн5	12 000 000,0	без изм.	0,0	0,0	06 январь 2025 - 10 январь 2025
Швеллер 16П ст3пс	13 300 000,0	без изм.	0,0	0,0	13 январь 2025 - 17 январь 2025
Швеллер 16П ст3сн5	12 000 000,0	без изм.	0,0	0,0	06 январь 2025 - 10 январь 2025
Швеллер 20 ст3сп	20 000 000,0	без изм.	0,0	0,0	30 декабрь 2024 - 04 январь 2025
Швеллер 20 ст3сн5	29 120 000,0	без изм.	0,0	0,0	23 декабрь 2024 - 27 декабрь 2024
Швеллер 20П д12000мм ст3сп	19 500 000,0	без изм.	0,0	0,0	23 декабрь 2024 - 27 декабрь 2024
Швеллер 24П ст3сн кат5	19 500 000,0	без изм.	0,0	0,0	30 декабрь 2024 - 04 январь 2025
Швеллер 27П ст3сн кат5	18 400 000,0	без изм.	0,0	0,0	06 январь 2025 - 10 январь 2025
Швеллер 30П ст3сп	23 800 000,0	без изм.	0,0	0,0	06 январь 2025 - 10 январь 2025
Швеллер 6,5 ст 3 мерной длины	9 450 009,0	▼	-91,0	0,0	13 январь 2025 - 17 январь 2025
Швеллер 6,5 ст 3 немерной длины	9 445 100,0	▼	-985,2	0,0	13 январь 2025 - 17 январь 2025
Швеллер 8 ст 3 СП мерной длины	9 030 000,0	▼	-999,0	0,0	13 январь 2025 - 17 январь 2025
Швеллер 8 ст 3 СП УМК	10 250 000,0	без изм.	0,0	0,0	06 январь 2025 - 10 январь 2025
Швеллер 8,0 ст 3 мерной длины (Форвард)	13 500 000,0	без изм.	0,0	0,0	23 декабрь 2024 - 27 декабрь 2024
Швеллер г.к 120мм	12 900 000,0	без изм.	0,0	0,0	23 декабрь 2024 - 27 декабрь 2024
Швеллер гнутый 200x80x6мм	16 800 000,0	без изм.	0,0	0,0	13 январь 2025 - 17 январь 2025
Швеллер стальной г.к 160мм	10 360 000,0	без изм.	0,0	0,0	23 декабрь 2024 - 27 декабрь 2024
Шелуха хлопковых семян	2 921 086,6	▲	71 416,5	2,5	13 январь 2025 - 17 январь 2025
Шелуха хлопковых семян (форвард)	2 876 014,5	▲	289 065,3	11,2	13 январь 2025 - 17 январь 2025
Шелуха хлопковых семян 1 сорт	2 993 103,4	▼	-114 588,9	3,7	13 январь 2025 - 17 январь 2025
Шелуха хлопковых семян 1 сорт (Форвард)	2 000 010,0	▲	284 559,9	16,6	13 январь 2025 - 17 январь 2025
Шестигранник д19мм	20 000 000,0	▼	-3 520 000,0	15,0	13 январь 2025 - 17 январь 2025
Шестигранник д36мм	17 650 000,0	▲	3 202 000,0	22,2	13 январь 2025 - 17 январь 2025
Шлам нефтяной	46 418,0	▲	187,7	0,4	13 январь 2025 - 17 январь 2025
Шпилька М10х1000 (штука)	15 050,0	без изм.	0,0	0,0	23 декабрь 2024 - 27 декабрь 2024
Шрот хлопковых 2 сорт	4 584 293,4	▲	52 949,6	1,2	13 январь 2025 - 17 январь 2025
Шрот хлопковых 2 сорт (Форвард)	4 200 000,0	▲	97 272,7	2,4	13 январь 2025 - 17 январь 2025
Шрот хлопковых низкогоссилольный 1 сорт	4 000 000,0	▼	-372 728,0	8,5	13 январь 2025 - 17 январь 2025
Шрот хлопковых низкогоссилольный 1 сорт (Форвард)	4 000 000,0	без изм.	0,0	0,0	30 декабрь 2024 - 04 январь 2025
Шрот хлопковых семян	4 325 791,5	▲	350 637,3	8,8	13 январь 2025 - 17 январь 2025
Шрот хлопковых семян (Форвард)	4 075 280,9	▼	-442 640,2	9,8	13 январь 2025 - 17 январь 2025
Шрот хлопковых семян 1 сорт	4 270 251,3	▼	-110 831,8	2,5	13 январь 2025 - 17 январь 2025
Шрот хлопковых семян 1 сорт (Форвард)	3 556 542,7	▼	-165 777,2	4,5	13 январь 2025 - 17 январь 2025
Шрот хлопковых тостированный	4 507 040,4	▲	178 544,2	4,1	13 январь 2025 - 17 январь 2025
Шрот хлопковых тостированный 1 сорт	4 547 983,3	▲	76 642,2	1,7	13 январь 2025 - 17 январь 2025
Шрот хлопковых тостированный 1 сорт (Форвард)	4 000 000,0	▲	93 589,7	2,4	13 январь 2025 - 17 январь 2025
Штукатурка фасадная декоративная (Форвард)	1 250 000,0	без изм.	0,0	0,0	23 декабрь 2024 - 27 декабрь 2024
Щебень гранитный фр 20-40мм по прочности М1200 лещадность менее 7% (куб.метр)	80 000,0	без изм.	0,0	0,0	23 декабрь 2024 - 27 декабрь 2024
Щебень из гравия фр 5-10мм (куб.метр)	80 000,0	без изм.	0,0	0,0	06 январь 2025 - 10 январь 2025
Щебень из плотных горных пород смеси фр 20-40мм по дроб М1200	60 000,0	без изм.	0,0	0,0	13 январь 2025 - 17 январь 2025
Щебень из плотных горных пород смеси фр 5-20мм (куб.метр)	131 152,0	▲	19 152,0	17,1	13 январь 2025 - 17 январь 2025
Щебень из плотных горных пород смеси фр 5-20мм по дроб М1200	60 000,0	без изм.	0,0	0,0	23 декабрь 2024 - 27 декабрь 2024
Щебень из плотных горных пород смеси фр.св 5-20мм М800	65 000,0	без изм.	0,0	0,0	23 декабрь 2024 - 27 декабрь 2024
Щебень из плотных горных пород фр 5-20мм (куб.метр)	80 000,0	без изм.	0,0	0,0	23 декабрь 2024 - 27 декабрь 2024
Щебень известняковый фракции св 20+40мм (куб.метр)	100 000,0	без изм.	0,0	0,0	23 декабрь 2024 - 27 декабрь 2024
Электродвигатели асинхронные типа АИР 5АМ112М 6,3 кВт 1000 об мин. IM1081 (штука)	3 400 000,0	без изм.	0,0	0,0	23 декабрь 2024 - 27 декабрь 2024
Электродвигатели мощность 2,2 кВт 1000 об/мин соединение фланец (штука)	2 800 000,0	без изм.	0,0	0,0	23 декабрь 2024 - 27 декабрь 2024
Элементы обстановки и обустройства автомобильных дорог железобетонные ИР-67.500.30 (штука)	1 215 480,0	без изм.	0,0	0,0	30 декабрь 2024 - 04 январь 2025
Элементы обстановки и обустройства автомобильных дорог железобетонные типа ИРП-300.35 (штука)	421 700,0	без изм.	0,0	0,0	30 декабрь 2024 - 04 январь 2025
Эмаль грунтовка ГФ-021	19 012 000,0	без изм.	0,0	0,0	13 январь 2025 - 17 январь 2025
Эмаль НИ-132	38 000 000,0	без изм.	0,0	0,0	23 декабрь 2024 - 27 декабрь 2024
Эмаль ПФ-115	39 432 883,0	▲	11 992 883,0	43,7	13 январь 2025 - 17 январь 2025
Эмаль ПФ-115 белая	26 279 555,6	▲	1 365 206,9	5,5	13 январь 2025 - 17 январь 2025
Эмульсия CAPAROL	21 952 000,0	без изм.	0,0	0,0	23 декабрь 2024 - 27 декабрь 2024
Эмульсия битумная дорожная	5 432 000,0	без изм.	0,0	0,0	30 декабрь 2024 - 04 январь 2025
Эмульсия битумная дорожная аннионная ЭБА-1	4 959 783,1	без изм.	0,0	0,0	23 декабрь 2024 - 27 декабрь 2024
Эмульсия битумная дорожная аннионная ЭБА-1, ЭБА-2	5 704 713,3	без изм.	0,0	0,0	30 декабрь 2024 - 04 январь 2025
Эмульсия битумная катнионная дорожная ЕВК-2	5 450 000,0	без изм.	0,0	0,0	23 декабрь 2024 - 27 декабрь 2024
Эмульсьол М.НПФ (литр)	12 000,0	без изм.	0,0	0,0	06 январь 2025 - 10 январь 2025
Этилацетат 99% высший сорт А	19 200 000,0	без изм.	0,0	0,0	06 январь 2025 - 10 январь 2025
Этиловый спирт Альфа 96,3% (декалитр) (Форвард)	344 114,9	▲	0,5	0,0	13 январь 2025 - 17 январь 2025
Этиловый спирт Люкс 96,3% (декалитр)	342 994,4	▼	-4,9	0,0	13 январь 2025 - 17 январь 2025
Этиловый спирт Люкс 96,3% (декалитр) (Форвард)	342 994,4	▲	0,0	0,0	13 январь 2025 - 17 январь 2025
Этиловый спирт Люкс пищевой (декалитр)	337 456,0	без изм.	0,0	0,0	06 январь 2025 - 10 январь 2025
Этиловый спирт пищевой Альфа 96% (декалитр)	339 038,8	без изм.	0,0	0,0	06 январь 2025 - 10 январь 2025
Этиловый спирт пищевой Альфа 96% (декалитр) (Форвард)	339 024,0	без изм.	0,0	0,0	06 январь 2025 - 10 январь 2025
Этиловый спирт пищевой Люкс 96% (декалитр)	340 355,7	▲	2 899,7	0,9	13 январь 2025 - 17 январь 2025
Этиловый спирт пищевой Люкс 96% (декалитр) (Форвард)	337 456,0	без изм.	0,0	0,0	06 январь 2025 - 10 январь 2025
Этиловый спирт ректификованный 1 сорт изготовленный из сока сахарного тростника-мелассы (декалитр)	320 000,0	без изм.	0,0	0,0	23 декабрь 2024 - 27 декабрь 2024
Этиловый спирт ректификованный 96% из пищевого сырья Альфа (декалитр)	340 740,0	▲	116,3	0,0	13 январь 2025 - 17 январь 2025
Этиловый спирт ректификованный 96% из пищевого сырья Альфа (декалитр) (Форвард)	340 480,0	без изм.	0,0	0,0	13 январь 2025 - 17 январь 2025
Этиловый спирт ректификованный 96% из пищевого сырья Высшей очистки (декалитр)	320 320,0	без изм.	0,0	0,0	23 декабрь 2024 - 27 декабрь 2024
Этиловый спирт ректификованный 96% из пищевого сырья Высшей очистки (декалитр) (Форвард)	321 440,0	без изм.	0,0	0,0	13 январь 2025 - 17 январь 2025
Этиловый спирт ректификованный 96% из пищевого сырья Высшей очистки (литр)	35 392,6	без изм.	0,0	0,0	23 декабрь 2024 - 27 декабрь 2024
Этиловый спирт ректификованный 96% из пищевого сырья Люкс (декалитр) (Форвард)	336 000,0	без изм.	0,0	0,0	06 январь 2025 - 10 январь 2025
Этиловый спирт ректификованный 96,2% (литр)	35 392,0	без изм.	0,0	0,0	23 декабрь 2024 - 27 декабрь 2024
Этиловый спирт ректификованный высшей очистки изготовленный из сока сахарного тростника-мелассы (декалитр)	322 045,5	▼	-154,5	0,1	13 январь 2025 - 17 январь 2025
Этиловый спирт ректификованный пищевой Альфа (декалитр)	344 521,4	▼	-12,7	0,0	13 январь 2025 - 17 январь 2025
Этиловый спирт ректификованный пищевой Альфа 96,3% (декалитр) (Форвард)	344 522,4	▲	1 116,2	0,3	13 январь 2025 - 17 январь 2025
Этиловый спирт ректификованный пищевой Люкс (декалитр)	343 826,7	▼	-699,5	0,2	13 январь 2025 - 17 январь 2025
Этиловый спирт ректификованный пищевой Люкс (декалитр) (Форвард)	343 520,0	без изм.	0,0	0,0	06 январь 2025 - 10 январь 2025
Этиловый спирт ректификованный технический (декалитр)	300 000,0	▼	-57,1	0,0	13 январь 2025 - 17 январь 2025
Ячмень 2 класс	2 300 424,0	▲	138 276,5	6,4	13 январь 2025 - 17 январь 2025

\* Котировка на продукцию формируется по результатам торгов за последнюю неделю. При не выставлении или не реализации продукции на биржевых торгах в течение отчетной недели, котировка формируется по результатам последних состоявшихся торгов.

При этом, в соответствии с постановлением Кабинета Министров Республики Узбекистан от 18 марта 2020 года №170, котировки не реализованных товаров в течение отчетной недели, повторно публикуются в течении трех недель (три раза).

**Узбекская республиканская товарно-сырьевая биржа.**  
**Котировки биржевых товаров реализованных на экспорт за период с 13 января по 17 января 2025 года**  
**Приложение к газете "Новости UZEX" от 22.01.2025 года № 108 (910)**

Наименование продукции	Текущая котировка (сум за тн)	изменение цены			Последняя торговая неделя
		динамика	(сум)	(%)	
Масло хлопковое рафинированное дезодорированное 1 сорт в ПЭТ 4,6 кг	1 170,0	без изм.	0,0	0,0	23 декабрь 2024 - 27 декабрь 2024
Масло хлопковое рафинированное дезодорированное 1 сорт прессовое в ПЭТ 5л (штука)	5,3	▲	0,0	0,4	13 январь 2025 - 17 январь 2025
Масло хлопковое рафинированное дезодорированное высший сорт прессовое в ПЭТ 4,6 кг	1 176,6	▲	1,3	0,1	13 январь 2025 - 17 январь 2025
Масло хлопковое рафинированное дезодорированное прессовое высший сорт в ПЭТ 5 л (штука)	5,3	▼	-0,4	7,1	13 январь 2025 - 17 январь 2025
Масло хлопковое рафинированное дезодорированное экстракционное 1 сорт в ПЭТ 4,6 кг (Форвард)	1 130,0	без изм.	0,0	0,0	06 январь 2025 - 10 январь 2025
Масло хлопковое рафинированное дезодорированное экстракционное 1 сорт в ПЭТ 4,6 кг	1 141,0	▲	20,8	1,9	13 январь 2025 - 17 январь 2025
Масло хлопковое рафинированное дезодорированное экстракционное 1 сорт в ПЭТ 5 л (штука)	5,3	▲	0,0	0,4	13 январь 2025 - 17 январь 2025
Масло хлопковое рафинированное недезодорированное высший сорт в ПЭТ 10 л (штука) (Форвард)	10,5	без изм.	0,0	0,0	23 декабрь 2024 - 27 декабрь 2024
Масло хлопковое рафинированное недезодорированное высший сорт в ПЭТ 5 л (штука) (Форвард)	5,3	▲	0,0	0,4	13 январь 2025 - 17 январь 2025
Масло хлопковое рафинированное недезодорированное высший сорт в ПЭТ 5 л (штука)	5,3	▲	1,2	28,0	13 январь 2025 - 17 январь 2025
Пирилизный дистиллят Py-Gas	213,0	без изм.	0,0	0,0	23 декабрь 2024 - 27 декабрь 2024
Шрот хлопковых семян 1 сорт	330,0	без изм.	0,0	0,0	23 декабрь 2024 - 27 декабрь 2024

\* Котировка на продукцию формируется по результатам торгов за последнюю неделю. При не выставлении или не реализации продукции на биржевых торгах в течение отчетной недели, котировка формируется по результатам последних состоявшихся торгов.  
 При этом, в соответствии с постановлением Кабинета Министров Республики Узбекистан от 18 марта 2020 года №170, котировки не реализованных товаров в течение отчетной недели, повторно публикуются в течении трех недель (три раза).