НОВОСТИ

Еженедельная газета Узбекской республиканской товарно-сырьевой биржи

Газета издаётся с июля 2007 года

№50 (801) 21.12.2022

ХОТИТЕ ПОЛУЧИТЬ БОЛЬШЕ ИНФОРМАЦИИ?

ПОСЕТИТЕ НАШ ВЕБ-САЙТ:

www.uzex.uz

НЕДЕЛЬНЫЙ ДАЙДЖЕСТ UZEX (12 – 18 ДЕКАБРЯ)



За последнюю неделю, то есть за период с 12 по 18 декабря, на всех торговых платформах АО “Узбекской республиканской товарно-сырьевой биржи” было реализовано товаров на сумму 2 567,6 млрд сумов, что на 24,0 % больше чем в предыдущей неделе.

Подробнее на 4-странице

Динамика биржевого оборота АО «УзРТСБ»

С 1 января по 16 декабря текущего года на бирже было заключено сделок на сумму 95 531,4 млрд сумов, что на 38% больше по сравнению с аналогичным периодом 2021 года.

Подробнее на 2-странице

Анонсы

Недельные индикаторы — на 2-странице

Информация по онлайн-аукциону “Avtoraqam” — на 3-странице

Итоги биржевых торгов — на 4-странице

Государственные закупки — на 6-странице

Биржевые котировки — на 7-странице

Динамика мировых и внутренних цен

Сахар

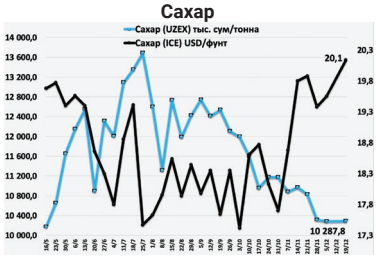

Природный газ

Хлопок

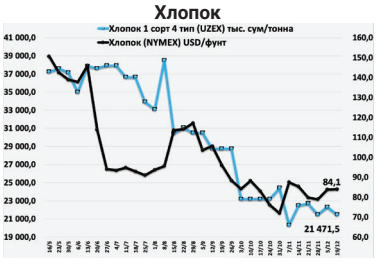

Нефть

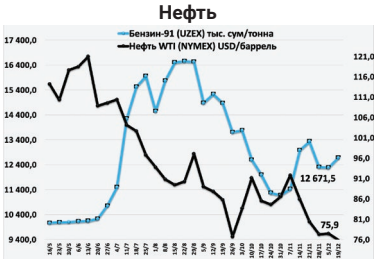

Медь

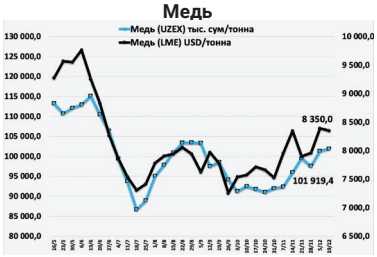

Колл-центр АО «УзРТСБ»:

+998 71 207-00-33

info@rtsb.uz

Следите за нами в социальных сетях:

@uzexofficial

@uzexuz

@uzexuz

@uzexuz

xarid.uzex.uz

СПЕЦИАЛЬНЫЙ ИНФОРМАЦИОННЫЙ ПОРТАЛ ГОСУДАРСТВЕННЫХ ЗАКУПОК

НЕДЕЛЬНЫЕ ИНДИКАТОРЫ

млн. сумов

Показатели	05.12-11.12.22	12.12-18.12.22	Динамика	Изменение
Объём сделок, всего	2 071 454,4	2 567 636,4	▲	496 182,1
в частности:				
На биржевых торгах	1 614 572,6	1 994 511,6	▲	379 939,1
На выставочно-ярмарочных торгах	3 212,4	2 946,3	▼	-266,1
Объём аукциона при выдаче ГРНЗ	3 105,6	2 471,6	▼	-634,0
Государственные закупки	**450 563,8**	**567 706,9**	▲	**117 143,1**
Экономия денежных средств относительно стартовой стоимости	**98 716,3**	**135 339,8**	▲	**36 623,4**
в том числе:				
Электронный аукцион бюджетных заказчиков	199 550,2	201 929,2	▲	2 379,0
Экономия денежных средств относительно стартовой стоимости	20 879,3	20 880,0	▲	0,7
Электронный магазин бюджетных заказчиков	144 010,9	240 931,8	▲	96 920,9
Экономия денежных средств относительно стартовой стоимости	51 437,8	85 219,9	▲	33 782,1
Электронный аукцион корпоративных заказчиков	38 193,1	41 077,6	▲	2 884,6
Экономия денежных средств относительно стартовой стоимости	7 309,3	4 659,2	▼	-2 650,1
Электронный магазин корпоративных заказчиков	68 809,7	83 768,3	▲	14 958,7
Экономия денежных средств относительно стартовой стоимости	19 089,9	24 580,7	▲	5 490,8
Субъекты малого бизнеса и предпринимательства	**436 987,2**	**577 813,3**	▲	**140 826,1**
в том числе:				
Приобретено продукции субъектов малого бизнеса и предпринимательства	369 949,5	501 768,1	▲	131 818,6
Реализовано продукции субъектов малого бизнеса и предпринимательства	67 037,7	76 045,2	▲	9 007,5

Основные показатели биржевой платформы АО «УзРТСБ» за период с 1 января по 16 декабря 2022 года

С 1 января по 16 декабря текущего года на бирже было заключено сделок на сумму 95 531,4 млрд сумов, что на 38% больше по сравнению с аналогичным периодом 2021 года.

Основную часть биржевого товарооборота составляют дизельное топливо 11,2% (10 647,7 млрд), автомобильный бензин 9,8% (9 319,5 млрд), минеральные удобрения 8,0% (7 678,3 млрд), медь 7,1% (6 801,0 млрд), пшеница 6,5% (6 229,6 млрд) и хлопковое волокно 5,3% (5 101,7 млрд).

В свою очередь, тройку основных лидеров в региональном разрезе биржевых торгов занимают: город Ташкент – 24 046,7 млрд сум, Ташкентская область – 12 292,2 млрд сум и Навоийская область – 10 819,2 млрд сум.

В течение данного периода в общей сложности 9 807 продавцов реализовали свою продукцию и 28 955 предприятий участвовали в качестве покупателей. При этом на торгах реализовано 4 262 видов товаров и заключено более 680 тыс. сделок.

Основное количество сделок приходится на муку (222 548 сделок), автомобильный бензин (98 754 сделок), цемент (63 433 сделок), сахар (34 849 сделок), прокат черных металлов (32 241 сделок), а также на комбикорм (32 200 сделок).

При этом, также лидирует мука по количеству покупателей. Данную продукцию купили 13 359 покупателей. Следующие места занимают цемент – 4 983, минеральные удобрения – 2 494, кормосмесь – 2 429 и сахар – 2 434.

Рост цен по сравнению со стартовыми ценами на торгах в среднем составило 13,1 процента. Однако, динамика роста цен на некоторые товары остается высокой. В частности, сера техническая - 208%, сжиженный газ - 81%, технические семена – 45% и полимеры – 33%.

За счет увеличения цен по сравнению со стартовыми продавцы получили дополнительный доход в размере 10 541,1 млрд сумов. Основная часть дополнительного дохода приходится на такие товарные позиции как сера техническая, автомобильный бензин, полимерная продукция, газовый конденсат, кормосмесь и строительное стекло.

Кроме этого, на биржевых торгах могут реализоваться другие товары (прочие), не входящие в перечень высоколиквидных и монопольных видов продукции. К таким видам продукции входят разные виды строительных материалов, химическая продукция, моторные масла и другие товары.

Удельный вес данных видов продукции в общем товарообороте биржевых торгов составляет 9,4% или 8 977,8 млрд сумов. К данному показателю относятся: кабельная продукция, трубы, сталь листовая и другие химические продукции и строительные материалы.

Стоит обратить внимание, что по данным видам продукции продавцы тоже получают дополнительный доход за счет повышения цен относительно стартовых. Общий полученный доход составляет 77,9 млрд сумов. Основные из них: масло пиролизное, гач нефтяной, двуокись углерода жидкая и другие.

Доля регионов

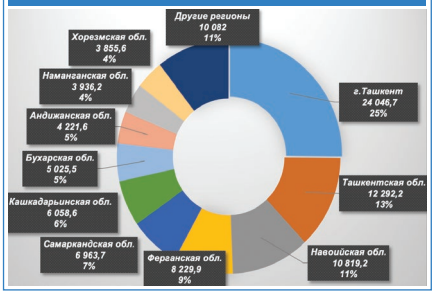

Доля товаров

(млрд. сум)

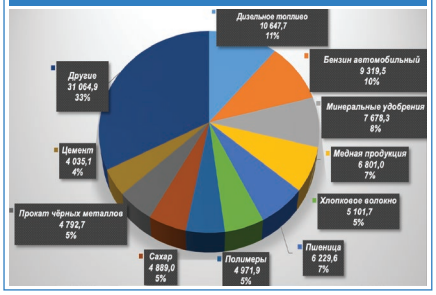

Динамика биржевого оборота АО «УзРТСБ»

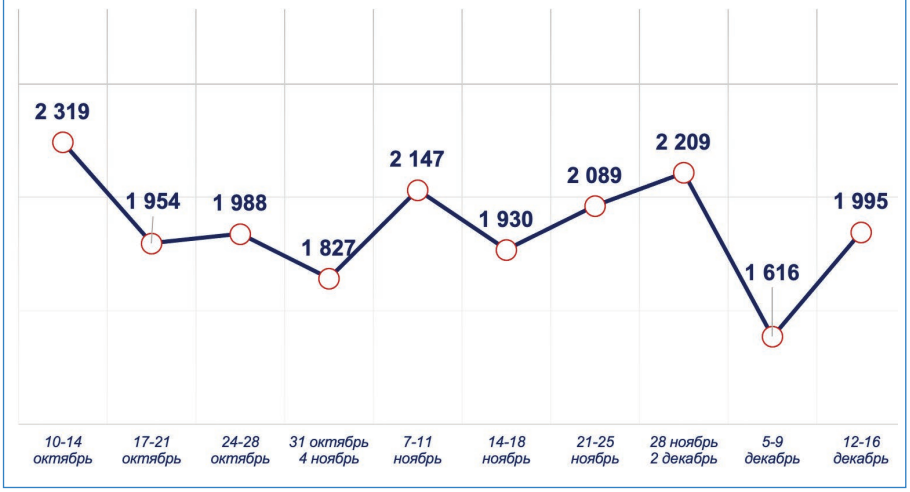

ИНФОРМАЦИЯ ОБ АУКЦИОНЕ АВТОМОБИЛЬНЫХ НОМЕРОВ

(с 12 декабря по 18 декабря 2022 г.)

За рассматриваемый период были выставлены на торговую систему avtoraqam.uzex.uz государственные номерные знаки для 4 548 автотранстранспортных средств. Из которых 1 532 были предназначены для физических лиц и 3 016 для юридических лиц.

С 12 декбря по 18 декбря 2022 года аукционные торги проводились по 798 номерным знакам, общая сумма которых составила 3 471,6 млн сумов, из них 85% реализованных сделок были совершены физическими лицами (663 номеров на 2 097,4 млн сумов) и 15% были совершены юридическими лицами (135 номеров на сумму 374,1 млн сумов).

Средняя сумма одной сделки составила 3,1 млн сумов. Самая низкая цена проданных автомобильных номеров составила 606,0 тыс. сумов, а цена наиболее дорогого номера составила 325,5 млн сумов.

Кроме того, количество зарегистрированных претендентов в информационной системе avtoraqam.uzex.uz составляет 501 928, из которых 479 527 физические лица и 22 401 юридические лица.

По категориям

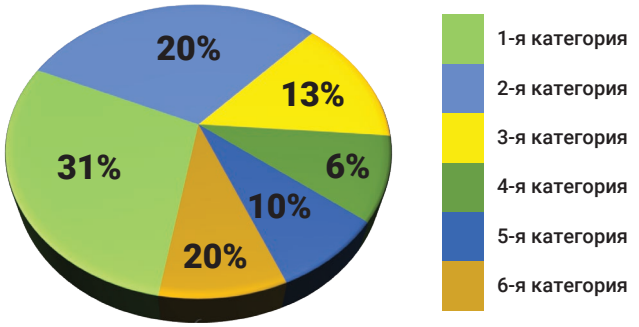

Информация о количестве сделок и средние цены автомобильных номеров на 12 декабря-18 декабря 2022 г.

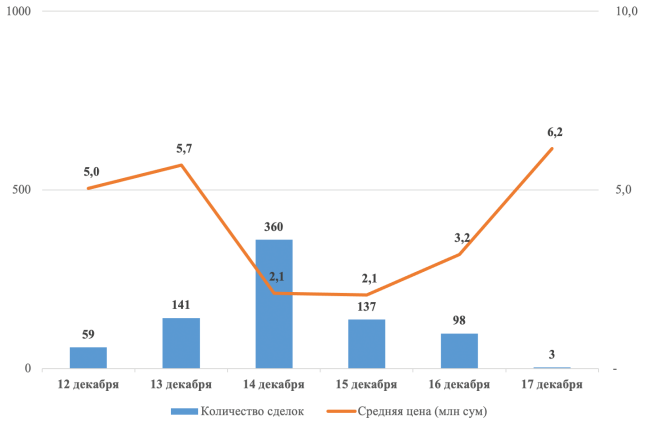

Также, средняя цена автомобильных номеров повышенного спроса в период с 12 декбря по 18 декабря 2022 года составила:

В городе Ташкент:

Автономер	Средняя цена автомобильного номера	Автономер	Средняя цена автомобильного номера
1-категория		4-категория	
100	18 990 000	660	4 056 000
888	16 480 000	706	2 766 000
555	14 677 500	606	2 424 000
111	9 270 000	721	2 424 000
2-категория		5-категория	
800	9 360 000	212	1 530 000
050	9 090 000	676	1 530 000
077	9 090 000	838	1 530 000
999	9 090 000	969	1 530 000
3-категория		6-категория	
011	90 900 000	922	1 215 000
600	3 420 000	522	1 125 000
004	3 060 000	882	1 107 000
003	3 030 000	447	1 095 000
006	3 030 000	955	945 000

В Республике Каракалпакстан и областях:

Автономер	Средняя цена автомобильного номера	Автономер	Средняя цена автомобильного номера
1-категория		4-категория	
700	154 500 000	727	9 888 000
001	118 975 000	702	6 060 000
007	16 275 000	440	4 422 000
700	7 725 000	220	4 242 000
2-категория		5-категория	
010	72 855 000	515	6 286 500
077	17 040 000	131	5 688 000
070	13 710 000	212	4 797 000
444	12 480 000	141	4 158 000
3-категория		6-категория	
770	17 025 000	501	3 222 000
110	7 830 000	201	3 060 000
004	7 477 500	911	3 018 000
009	7 215 000	377	2 430 000
400	6 322 500	997	2 414 000

Регион	Кол-во сделок	Сумма сделок (млн сум)	Рост (%)
Андижанская область	21	511,0	96%
Бухарская область	39	165,7	338%
г.Ташкент	175	600,1	13%
Кашкадарьинская область	65	53,2	22%
Навоийская область	78	166,0	68%
Наманганская область	21	45,1	60%
Республика Каракалпакстан	55	123,9	100%
Самаркандская область	78	302,0	47%
Сурхандарьинская область	32	130,0	270%
Сырдарьинская область	50	39,8	4%
Ташкентская область	47	72,7	99%
Ферганская область	10	12,1	1%
Хорезмская область	38	43,2	0%
Всего	**798**	**2 471,6**	**63%**

ТОП-10 самых продаваемых категорий товаров по госзакупкам в период с 12 декабря по 18 декабря 2022 года

№	Товары и услуги	Значение
1.	Бумага	4 609 сделок – 12,5 млрд.сум
2.	Оборудование электрическое	3 971 сделок – 60,0 млрд.сум
3.	Компьютерное оборудование	3 500 сделок – 135,7 млрд.сум
4.	Лекарственные средства	2 551 сделок – 49,8 млрд.сум
5.	Готовые металлические изделия	2 472 сделок – 39,4 млрд.сум
6.	Машины и оборудования	2 292 сделок – 65,9 млрд.сум
7.	Изделия готовые прочие	2 193 сделок – 29,2 млрд.сум
8.	Химические вещества	2 058 сделок – 11,9 млрд.сум
9.	Услуги издательские	1 905 сделок – 47,6 млрд.сум
10.	Пластмассовые и резиновые изделия	1 828 сделок – 15,9 млрд.сум

Фьючерсы на нефть WTI подорожали в ходе американской сессии

19 декабря котировки фьючерсов на нефть WTI выросли во время американской сессии.

На Нью-Йоркской товарной бирже фьючерсы на нефть WTI с поставкой в феврале торгуются по цене 75,88 долл. за баррель, поднявшись на 1,91%.

Максимумом сессии выступила отметка долл. за баррель. Нефть WTI нашла поддержку на уровне 73,22 долл. и сопротивление — на 77,76 долл.

Фьючерс на индекс USD, показывающий отношение доллара США к корзине из шести основных валют, вырос на 0,02% и торгуется на отметке 104,31 долл.

Что касается других товаров, торгующихся на ICE, фьючерс на нефть Brent с поставкой в феврале вырос на 1,56%, достигнув отметки 80,27 долл. за баррель, а разница в цене между контрактами на нефть Brent и нефть WTI составила 4,39 долл. за баррель.

НЕДЕЛЬНЫЙ ДАЙДЖЕСТ UZEX (12 – 18 ДЕКАБРЯ)

За последнюю неделю, то есть за период с 12 по 18 декабря, на всех торговых платформах АО "Узбекской республиканской товарно-сырьевой биржи" было реализовано товаров на сумму 2 567,6 млрд сумов, что на 24,0 % больше чем в предыдущей неделе. Из них 77,7 % продаж пришлась на биржевые торги, 0,1% - на выставочно-ярмарочные торги, 22,1% - на государственные закупки и 0,1% - на онлайн-аукционы автономеров.

Общий объем сделок, заключенных с участием малого бизнеса и частного предпринимательства, составил 577,8 млрд сумов. В результате проведения электронных торгов по государственным закупкам общая экономия средств бюджетных и корпоративных заказчиков составила 135,3 млрд сумов.

За рассматриваемый период через онлайн-аукцион продано 870 автономеров на сумму 2,5 млрд сумов. В результате конкурентных торгов 2,5% совершенных сделок приходятся на сделки по автономерам премиум класса; 6,4% сделок на 2-категорию; 7,4% на 3-категорию; 7,5% на 4-категорию; 18,0% на 5-категорию; а также 58,2% на 6-категорию автономеров.

Биржевые торги

За отчетный период на открытых биржевых торгах было реализовано товарных ресурсов на 1 994,5 млрд сумов.

Предприятия продавцы выставляют товары на биржевые торги в соответствии с утвержденными графиками, в том числе:

Шрот

В ходе прошедшей недели на продажу было выставлено 11 965,0 тонн шрота, из которых реализовано 4 484,0 тонн или 37,5%. Ежедневно на биржевых торгах приняли участие в среднем 31 покупателя.

За рассматриваемый период ежедневная средняя цена шрота понизилась с 4 392,0 тыс. сумов до 4 187,8 тыс. сумов за тонну. Ежедневный объем реализации шрота в среднем составил 897,0 тонн.

По итогам биржевых торгов недельная средневзвешенная цена шрота составила 4 176,9 тыс. сумов за тонну.

Полиэтилен

В ходе прошедшей недели на продажу было выставлено 3 320,0 тонн полиэтилена, из которых реализован весь объем. Ежедневный объем реализации полиэтилена в среднем составил 664,0 тонн.

За рассматриваемый период ежедневная средняя цена на полиэтилен всех марок понизилась с 17 058,1 тыс. сумов до 16 689,8 тыс. сумов за тонну. Ежедневно на биржевых торгах приняли участие в среднем 81 покупателей.

Технические семена

В ходе прошедшей недели на продажу было выставлено 97 434,0 тонн технических семян, из которых реализовано 17 815,0 тонн, или 18,3%.

За рассматриваемый период ежедневная средняя цена на технические семена понизилась с 4 131,0 тыс. сумов до 3 640,2 тыс. сумов за тонну или на 11,9%. Ежедневно на биржевых торгах приняли участие в среднем 18 покупателя.

ВЫСТАВОЧНО-ЯРМАРОЧНАЯ ТОРГОВЛЯ

YARMARKA

www.yarmarka.uzex.uz

Руководство по торгам

Регистрация

Для участия в новой торговой платформе Выставочно-ярмарочной торговли необходимо пройти регистрацию на вебсайте Выставочно-ярмарочной торговли

www.yarmarka.uzex.uz

1. Зайдите на вебсайт и по виду своей деятельности выберите вид клиента в графе «регистрация».
2. Введите свои сведения об организации с помощью электронно-цифровой подписи (ЭЦП) или через единую систему идентификации ONE ID.
3. Введите свои расчетные-счета, открытые в коммерческом банке.
4. Активизируйте персональный кабинет.

Продажа

1. Через персональный кабинет введите все данные о товаре и загрузите фотографию товара в систему.
2. Для продажи товара выставите товар в системе, также выберите вид и тип торговли.
3. Для заключения гарантированных сделок внесите задаток на лицевой счет в РКП в размере до 10%.
4. При запуске механизма запроса цен, предложите свою цену в ходе аукциона.
5. После осуществления полной оплаты по сделке, отгрузите товар согласно условиям договора.

Покупка

1. Найдите и выберите нужный товар через персональный кабинет.
2. Примите участие в торгах по данному товару согласно виду и типу торговли, указанным продавцом.
3. Для заключения гарантированных сделок внесите задаток на лицевой счет в РКП в размере до 10%.
4. При запуске механизма запроса цен, выберите товар, предложенный по самой низкой цене в аукционе.
5. Договор заключается на основании выбранного типа торговли.
6. Внесите доплату за товар при условии выбора гарантированной формы торговли.
7. В соответствии с условиями контракта после осуществления оплаты вы становитесь владельцем товара.

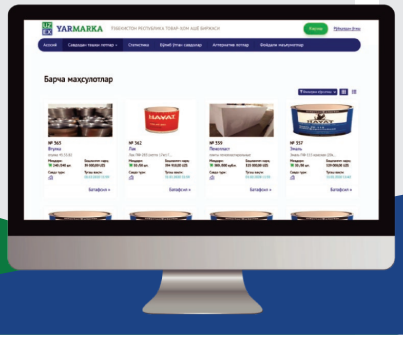

Торги проводятся через персональный кабинет. Новые Выставочно-ярмарочные торги могут проводиться в гарантированной или негарантированной форме.

Еженедельная электронная газета Узбекской республиканской товарно-сырьевой биржи

Учредитель: АО «Узбекская республиканская товарно-сырьевая биржа»
Главный редактор: Хикматулло Тиллабоев.
Ответственный: Машхура Хакбердиева.
Дизайнер: Нуриддин Хайдаров.

Тел: 71-207-00-33
Факс: 71-213-33-19
Адрес: 100090, г.Ташкент, ул. Бабура, 77-дом.
E-mail: press-service@rtsb.uz
При копировании материалов из газеты «НОВОСТИ UZEX» следует указать источник.
Рекламируемая продукция сертифицирована, услуги лицензированы.
Тираж: В электронной форме

Газета зарегистрирована Ташкентским городским управлением прессы и информации 21 мая 2007 года под номером 02-0081.

ISSN 2010-636X