

НОВОСТИ

Еженедельная газета Узбекской республиканской
товарно-сырьевой биржи



ХОТИТЕ ПОЛУЧИТЬ
БОЛЬШЕ ИНФОРМАЦИИ?

ПОСЕТИТЕ НАШ ВЕБ-САЙТ:

www.uzex.uz

Газета издаётся с июля 2007 года

№29 (831) 19.07.2023

Биржевая цена на зерно снижается



В соответствии с Постановлением Кабинета Министров Республики Узбекистан №227 от 3 июня 2023 года, с 3 июля текущего года пшеница 3-го класса урожая 2023 года, принятое на временное хранение, начала реализовываться через биржевые торги Узбекской республиканской товарно-сырьевой биржи.

С 3 по 13 июля текущего года около 900 местных фермеров и зерновых кластеров реализовали через открытые биржевые торги 31,1 тыс. тонн пшеницы.

За прошедший период средневзвешенная цена пшеницы

на бирже составила 2 663,0 тыс. сумов за тонну. При этом, биржевая котировка на зерно превысила её стартовую стоимость на 1,2%.

Вместе с тем, по итогам биржевых торгов за 6-13 июля, ежедневная средняя цена на пшеницу 3-го класса понизилась с 2 921,0 тыс. сумов до 2 610,0 тыс. сумов за тонну, или на 10,6%.

Снижению ежедневных котировок на зерно способствует достаточный уровень предложения в данном сегменте биржевого рынка.

В ходе биржевых торгов биржевые цены на пшеницу формируются на основе спроса и предложения, осуществление всех взаиморасчётов в рамках заключенных сделок гарантируется расчетно-клиринговой палатой биржи.



Динамика биржевого оборота АО «УзРТСБ»

Основную часть биржевого товарооборота составляют дизельное топливо 9,9% (4 852,3 млрд), медь 9,0% (4 431,8 млрд), минеральные удобрения 8,5% (4 085,5 млрд), автомобильный бензин 7,8% (3 865,4 млрд), пшеница 7,7% (3 859,9 млрд) и сахар 6,6% (3 275,0 млрд).

[Подробнее на 2-странице](#)

Анонсы

Недельные индикаторы



[на 2-странице](#)

Информация по онлайн-аукциону "Avtoraqam"



[на 3-странице](#)

Итоги биржевых торгов



[на 4-странице](#)

Государственные закупки



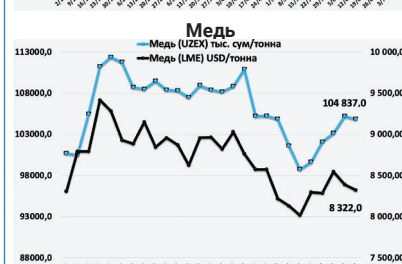
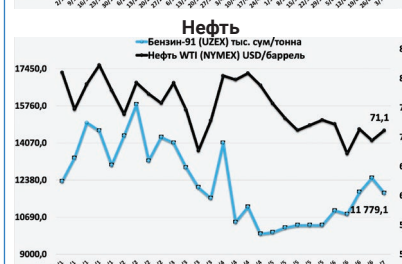
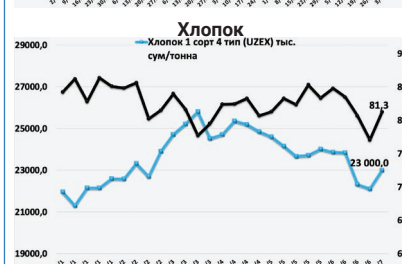
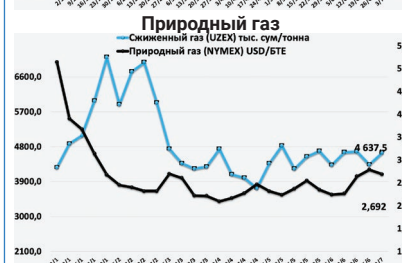
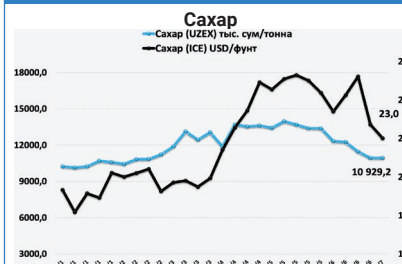
[на 6-странице](#)

Биржевые котировки



[на 5-странице](#)

Динамика мировых и внутренних цен



Колл-центр АО «УзРТСБ»:



+998 71 207-00-33



info@rtsb.uz

Следите за нами
в социальных сетях:



@uzexofficial



@uzexuz



@uzexuz



@uzexuz

xarid.uzex.uz
СПЕЦИАЛЬНЫЙ
ИНФОРМАЦИОННЫЙ ПОРТАЛ
ГОСУДАРСТВЕННЫХ ЗАКУПОК

НЕДЕЛЬНЫЕ ИНДИКАТОРЫ

млн. сумов

| Показатели | 03.07-09.07.23 | 10.07-16.07.23 | Динамика | Изменение |
|--|------------------|------------------|----------|------------------|
| Объём сделок, всего | 2 605 354,9 | 2 553 039,5 | ▼ | -52 315,4 |
| <i>в частности:</i> | | | | |
| На биржевых торгах | 1 925 703,8 | 1 906 162,1 | ▼ | -19 541,7 |
| На выставочно-ярмарочных торгах | 394,0 | 328,5 | ▼ | -65,5 |
| Объём аукциона при выдаче ГРНЗ | 9 770,4 | 8 700,8 | ▼ | -1 069,6 |
| Государственные закупки | 669 486,7 | 637 848,2 | ▼ | -31 638,5 |
| Экономия денежных средств относительно стартовой стоимости | 185 264,7 | 129 305,9 | ▼ | -55 958,8 |
| <i>в том числе:</i> | | | | |
| Электронный аукцион бюджетных заказчиков | 150 813,1 | 174 022,4 | ▲ | 23 209,3 |
| Экономия денежных средств относительно стартовой стоимости | 51 977,1 | 16 529,3 | ▼ | -35 447,8 |
| Электронный магазин бюджетных заказчиков | 167 001,4 | 144 161,3 | ▼ | -22 840,1 |
| Экономия денежных средств относительно стартовой стоимости | 66 497,3 | 58 723,7 | ▼ | -7 773,6 |
| Электронный аукцион корпоративных заказчиков | 257 932,4 | 236 598,4 | ▼ | -21 334,0 |
| Экономия денежных средств относительно стартовой стоимости | 34 430,5 | 26 290,1 | ▼ | -8 140,4 |
| Электронный магазин корпоративных заказчиков | 93 739,7 | 83 066,0 | ▼ | -10 673,7 |
| Экономия денежных средств относительно стартовой стоимости | 32 359,8 | 27 762,7 | ▼ | -4 597,1 |
| Субъекты малого бизнеса и предпринимательства | 602 399,3 | 606 972,3 | ▲ | 4 573,1 |
| <i>в том числе:</i> | | | | |
| Приобретено продукции субъектов малого бизнеса и предпринимательства | 388 720,1 | 476 329,4 | ▲ | 87 609,3 |
| Реализовано продукции субъектов малого бизнеса и предпринимательства | 213 679,2 | 130 642,9 | ▼ | -83 036,3 |

Основные показатели биржевой платформы АО «УзРТСБ» за период с 1 января по 7 июля 2023 года

С 1 января по 7 июля текущего года на бирже было заключено сделок на сумму 49 906,6 млрд сумов, что на 1% больше по сравнению с аналогичным периодом 2022 года.

Основную часть биржевого товарооборота составляют дизельное топливо 9,9% (4 852,3 млрд), медь 9,0% (4 431,8 млрд), минеральные удобрения 8,3% (4 085,5 млрд), автомобильный бензин 7,8% (3 865,4 млрд), пшеница 7,7% (3 859,9 млрд) и сахар 6,6% (3 275,0 млрд).

В свою очередь, тройку основных лидеров в региональном разрезе биржевых торгов занимают: город Ташкент – 13 114,7 млрд сум, Ташкентская область – 6 204,8 млрд сум и Навоийская область – 5 911,0 млрд сум.

В течение данного периода в общей сложности 1 693 продавцов реализовали свою продукцию и 17 000 предприятий участвовали в качестве покупателей. При этом на торгах реализовано 2 203 видов товаров и заключено более 334 тыс. сделок.

Основное количество сделок приходится на муку (91 795 сделок), автомобильный бензин (83 661 сделка), сахар (21 172 сделки), цемент (18 622 сделки), а также на минеральные удобрения (16 604 сделки).

При этом, также лидирует мука по количеству покупателей. Данную продукцию купили 5 609 покупателей. Следующие места занимают цемент – 2 402, автомобильный бензин – 2 198 и сахар – 1 988.

Рост цен по сравнению со стартовыми ценами на торгах в среднем составило 5,3 процента. Однако, динамика роста цен на некоторые товары остается высокой. В частности, сжиженный газ - 53%, сера техническая - 49%, сода кальцинированная - 41% и полимеры - 20%.

За счет увеличения цен по сравнению со стартовыми продавцы получили дополнительный доход в размере 2 239,4 млрд сумов. Основная часть дополнительного дохода приходится на такие товарные позиции как сжиженный газ, технические семена, полимерная продукция, стекло листовое, и минеральные удобрения.

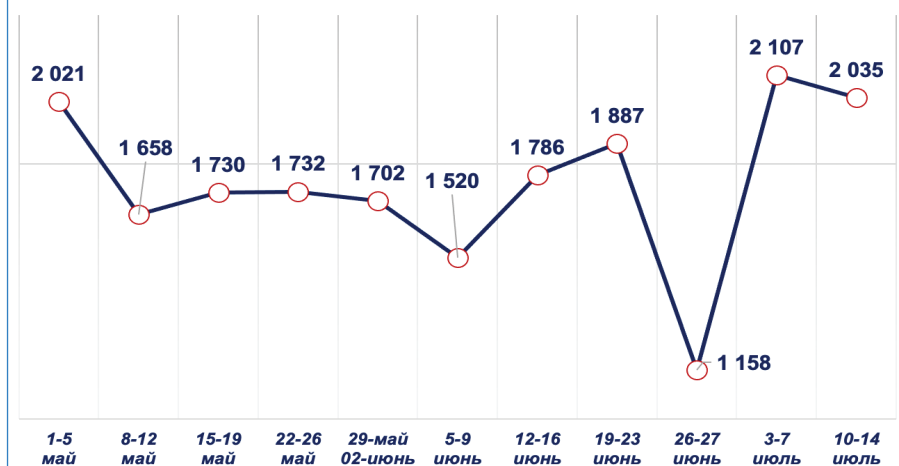
Кроме этого, на биржевых торгах могут реализовываться другие товары (прочие), не входящие в перечень высоколиквидных и монопольных видов продукции. К таким видам продукции входят разные виды строительных материалов, химическая продукция, моторные масла и другие товары.

Удельный вес данных видов продукции в общем товарообороте биржевых торгов составляет 12,5% или 6 151,6 млрд сумов. К данному показателю относятся: масло пирролизное, гач нефтяной, трубы, сталь листовая и разные виды строительных материалов.

Стоит обратить внимание, что по данным видам продукции продавцы тоже получают дополнительный доход за счет повышения цен относительно стартовых. Общий полученный доход составляет 43,1 млрд сумов. Основные из них: масло пирролизное, гач нефтяной, двуокись углерода жидкая и другие.



Динамика биржевого оборота АО «УзРТСБ»



ИНФОРМАЦИЯ ОБ АУКЦИОНЕ АВТОМОБИЛЬНЫХ НОМЕРОВ

(с 10 июля по 16 июля 2023 г.)

За рассматриваемый период были выставлены на торговую систему avtoqaqam.uzex.uz государственные номерные знаки для 6 976 автотранспортных средств. Из которых 4 245 были предназначены для физических лиц и 2 731 для юридических лиц.

С 10 июля по 16 июля 2023 года

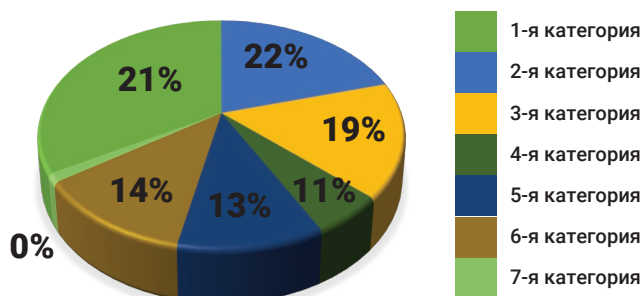
аукционные торги проводились по 1 701 номерным знакам, общая сумма которых составила 8 700,8 млн сумов, из них 95% реализованных сделок были совершены физическими лицами (1 726 номеров на 8 239,0 млн сумов) и 5% были совершены юридическими лицами (88 номеров на сумму 461,8 млн сумов).

Средняя сумма одной сделки составила 5,1 млн сумов. Самая низкая

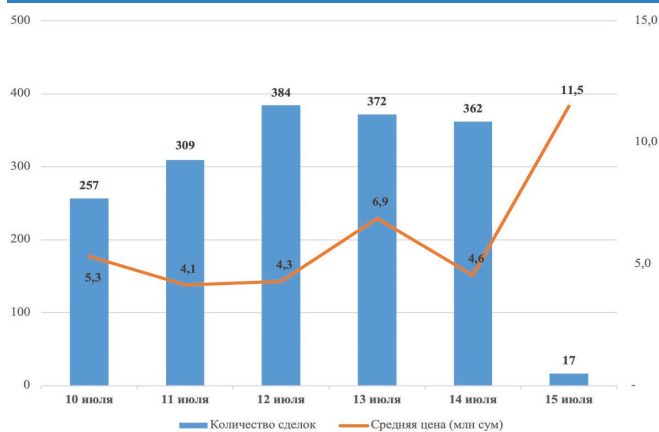
цена проданных автомобильных номеров составила 666,6 тыс. сумов, а цена наиболее дорогого номера составила 152,4 млн сумов.

Кроме того, количество зарегистрированных претендентов в информационной системе avtoqaqam.uzex.uz составляет 563 661, из которых 539 283 физические лица и 24 378 юридические лица.

По категориям



Информация о количестве сделок и средние цены автомобильных номеров на 10 июля - 16 июля 2023 г.



Также, средняя цена автомобильных номеров повышенного спроса в период с 10 июля по 16 июля 2023 года составила:

В городе
Ташкент:

| Автономер | Средняя цена автомобильного номера | Автономер | Средняя цена автомобильного номера |
|--------------------|------------------------------------|--------------------|------------------------------------|
| 1-категория | | 4-категория | |
| 007 | 63 690 000 | 727 | 11 536 800 |
| 777 | 46 464 000 | 775 | 9 398 400 |
| 700 | 42 240 000 | 771 | 8 474 400 |
| 001 | 41 250 000 | 702 | 8 421 600 |
| 2-категория | | 5-категория | |
| 707 | 46 728 000 | 571 | 12 474 000 |
| 010 | 46 233 000 | 171 | 6 930 000 |
| 070 | 33 165 000 | 575 | 6 306 300 |
| 077 | 32 571 000 | 177 | 5 890 500 |
| 3-категория | | 6-категория | |
| 400 | 31 812 000 | 234 | 9 375 300 |
| 011 | 20 361 000 | 071 | 7 207 200 |
| 701 | 18 727 500 | 510 | 6 732 000 |
| 770 | 18 546 000 | 750 | 6 355 800 |

В Республике
Каракалпакстан и областях:

| Автономер | Средняя цена автомобильного номера | Автономер | Средняя цена автомобильного номера |
|--------------------|------------------------------------|--------------------|------------------------------------|
| 1-категория | | 4-категория | |
| 777 | 27 988 125 | 220 | 7 312 800 |
| 001 | 20 817 500 | 727 | 7 241 850 |
| 007 | 20 735 000 | 771 | 6 093 862 |
| 111 | 16 871 250 | 666 | 5 794 250 |
| 2-категория | | 5-категория | |
| 010 | 16 849 800 | 571 | 6 322 800 |
| 444 | 15 411 000 | 060 | 4 222 350 |
| 999 | 14 645 400 | 575 | 4 189 680 |
| 070 | 12 850 200 | 177 | 4 083 750 |
| 3-категория | | 6-категория | |
| 090 | 31 332 400 | 188 | 4 141 500 |
| 701 | 14 937 120 | 201 | 3 853 987 |
| 717 | 9 806 280 | 123 | 3 295 285 |
| 900 | 9 571 885 | 017 | 3 184 500 |
| 003 | 8 998 000 | 071 | 3 150 180 |

| Регион | Кол-во сделок | Сумма сделок (млн сум) | Рост (%) |
|---------------------------|---------------|------------------------|------------|
| Андижанская область | 224 | 1 100,2 | 86% |
| Бухарская область | 74 | 438,7 | 158% |
| г. Ташкент | 407 | 2 956,5 | 60% |
| Джизакская область | 23 | 47,9 | 1% |
| Кашкадарьинская область | 74 | 231,2 | 43% |
| Навийская область | 115 | 455,7 | 85% |
| Наманганская область | 21 | 94,7 | 130% |
| Республика Каракалпакстан | 30 | 144,6 | 149% |
| Самаркандская область | 217 | 950,6 | 86% |
| Сурхандарьинская область | 97 | 591,9 | 122% |
| Сырдарьинская область | 34 | 143,5 | 67% |
| Ташкентская область | 117 | 435,0 | 53% |
| Ферганская область | 126 | 468,7 | 64% |
| Хорезмская область | 142 | 641,6 | 64% |
| Всего | 1 701 | 8 700,8 | 74% |

ВЫСТАВОЧНО-ЯРМАРОЧНАЯ ТОРГОВЛЯ

UZ EX YARMARKA



www.yarmarka.uzex.uz





Руководство по торгам

Регистрация






Для участия в новой торговой платформе Выставочно-ярмарочной торговли необходимо пройти регистрацию на вебсайте Выставочно-ярмарочной торговли

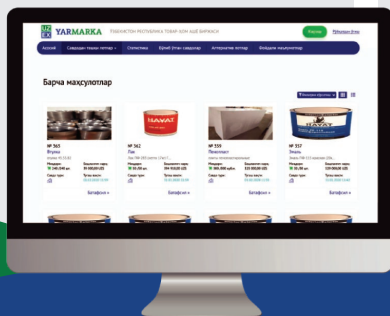
www.yarmarka.uzex.uz



-  Зайдите на вебсайт и по виду своей деятельности выберите вид клиента в графе «регистрация».
-  Введите свои сведения об организации с помощью электронно-цифровой подписи (ЭЦП) или через единую систему идентификации ONE ID.
-  Введите свои расчетные счета, открытые в коммерческом банке.
-  Активируйте персональный кабинет.

Продажа

-  Через персональный кабинет введите все данные о товаре и загрузите фотографию товара в систему.
-  Для продажи товара выставите товар в системе, также выберите вид и тип торговли.
-  Для заключения гарантированных сделок внесите задаток на лицевой счет в РКП в размере до 10%.
-  При запуске механизма запроса цен, предложите свою цену в ходе аукциона.
-  После осуществления полной оплаты по сделке, отгрузите товар согласно условиям договора.



Покупка

-  Найдите и выберите нужный товар через персональный кабинет.
-  Примите участие в торгах по данному товару согласно виду и типу торговли, указанным продавцом.
-  Для заключения гарантированных сделок внесите задаток на лицевой счет в РКП в размере до 10%.
-  При запуске механизма запроса цен, выберите товар, предложенный по самой низкой цене в аукционе.
-  Договор заключается на основании выбранного типа торговли.
-  Внесите доплату за товар при условии выбора гарантированной формы торговли.
-  В соответствии с условиями контракта после осуществления оплаты вы становитесь владельцем товара.

Торги проводятся через персональный кабинет. Новые Выставочно-ярмарочные торги могут проводиться в гарантированной или негарантированной форме.

Еженедельная электронная газета Узбекской республиканской товарно-сырьевой биржи

Учредитель: АО «Узбекская республиканская товарно-сырьевая биржа»
Главный редактор: Хикматулло Тиллабоев.
Ответственный: Машхура Хакбердиева.
Дизайнер: Нуриддин Хайдаров.

Тел: 71-207-00-33
Факс: 71-213-33-19
Адрес: 100090, г.Ташкент, ул. Бабура, 77-дом.
E-mail: press-service@rtsb.uz

При копировании материалов из газеты «НОВОСТИ UZEX» следует указать источник.
Рекламуемая продукция сертифицирована, услуги лицензированы.

Тираж: В электронной форме

Газета зарегистрирована Ташкентским городским управлением прессы и информации 21 мая 2007 года под номером 02-0081.



ISSN 2010-636X