

НОВОСТИ

Еженедельная газета Узбекской республиканской
товарно-сырьевой биржи



ХОТИТЕ ПОЛУЧИТЬ
БОЛЬШЕ ИНФОРМАЦИИ?

ПОСЕТИТЕ НАШ ВЕБ-САЙТ:

www.uzex.uz

Газета издаётся с июля 2007 года

№03 (857) 17.01.2024

Международный эксперт посетил биржу

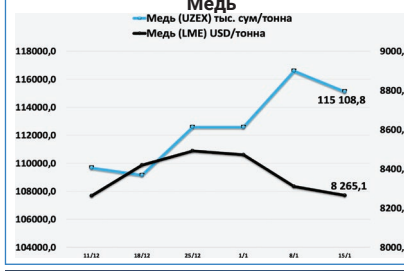
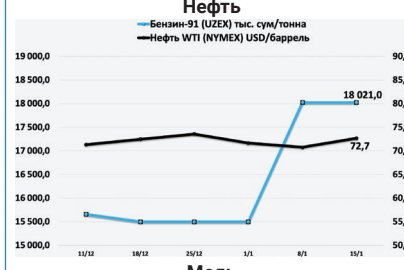
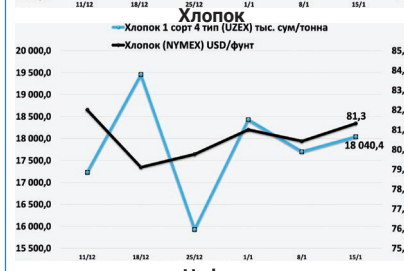
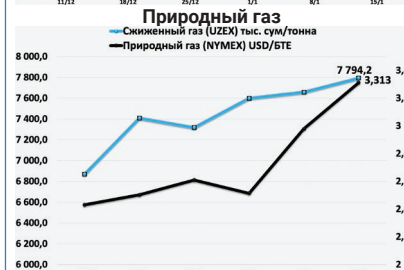
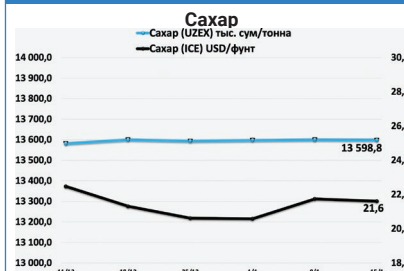


10 января 2024 года международный эксперт по биржевой торговле Ламон Раттен посетил Узбекскую республиканскую товарно-сырьевую биржу.

Основной целью визита стало консультирование местных специалистов, брокеров и предпринимателей в области формирования и развития современных инструментов биржевой торговли.

[▶ Подробнее на 5-странице](#)

Динамика мировых и внутренних цен



Недельный дайджест UZEX (8 – 14 января)

За последнюю неделю, то есть за период с 8 по 14 января, на всех торговых платформах АО «Узбекской республиканской товарно-сырьевой биржи» было реализовано товаров на сумму 2 630,6 млрд сумов, что на 138,2% больше чем в предыдущей неделе.

[▶ Подробнее на 4-странице](#)

Анонсы

Недельные индикаторы

[▶ на 2-странице](#)

Информация по онлайн-аукциону "Avtoraqam"

[▶ на 3-странице](#)

Итоги биржевых торгов

[▶ на 4-странице](#)

Государственные закупки

[▶ на 6-странице](#)

Биржевые котировки

[▶ на 7-странице](#)

Колл-центр АО «УзРТСБ»:



+998 71 207-00-33



info@rtsb.uz

Следите за нами
в социальных сетях:



@uzexofficial



@uzexuz



@uzexuz



@uzexuz

xarid.uzex.uz
СПЕЦИАЛЬНЫЙ
ИНФОРМАЦИОННЫЙ ПОРТАЛ
ГОСУДАРСТВЕННЫХ ЗАКУПОК

НЕДЕЛЬНЫЕ ИНДИКАТОРЫ

млн. сумов

Показатели	01.01-07.01.24	08.01-14.01.24	Динамика	Изменение
Объём сделок, всего	1 104 208,2	2 630 594,1	▲	1 526 386,0
<i>в частности:</i>				
На биржевых торгах	893 498,1	2 215 663,7	▲	1 322 165,6
На выставочно-ярмарочных торгах	1 166,6	337,6	▼	-829,1
Объём аукциона при выдаче ГРНЗ	11 441,9	18 752,3	▲	7 310,3
Государственные закупки	198 101,5	395 840,6	▲	197 739,1
Экономия денежных средств относительно стартовой стоимости	27 370,6	59 097,6	▲	31 727,0
<i>в том числе:</i>				
Электронный аукцион бюджетных заказчиков	4 648,8	12 306,3	▲	7 657,5
Экономия денежных средств относительно стартовой стоимости	140,3	843,0	▲	702,7
Электронный магазин бюджетных заказчиков	8 393,7	50 035,8	▲	41 642,1
Экономия денежных средств относительно стартовой стоимости	3 086,7	18 417,7	▲	15 330,9
Электронный аукцион корпоративных заказчиков	153 724,1	287 004,8	▲	133 280,7
Экономия денежных средств относительно стартовой стоимости	15 813,4	20 557,8	▲	4 744,4
Электронный магазин корпоративных заказчиков	31 334,8	46 493,6	▲	15 158,8
Экономия денежных средств относительно стартовой стоимости	8 330,1	19 279,1	▲	10 949,0
Субъекты малого бизнеса и предпринимательства	302 897,1	1 097 069,0	▲	794 171,9
<i>в том числе:</i>				
Приобретено продукции субъектов малого бизнеса и предпринимательства	259 278,1	599 619,2	▲	340 341,0
Реализовано продукции субъектов малого бизнеса и предпринимательства	43 619,0	497 449,8	▲	453 830,8

Основные показатели биржевой платформы АО «УзРТСБ» за период с 1 января по 12 января 2024 года

С 1 января по 6 января текущего года на бирже было заключено сделок на сумму 900,0 млрд сум.

Основную часть биржевого товарооборота составляют автомобильный бензин 13,4% (120,0 млрд), пшеница 12,7% (114,2 млрд), полимеры 7,0% (51,2 млрд), дизельное топливо 6,4% (46,4 млрд), помольные шары 5,6% (40,6 млрд) и прокат чёрных металлов 5,5% (40,4 млрд).

В свою очередь, тройку основных лидеров в региональном разрезе биржевых торгов занимают: город Ташкент – 145,1 млрд сум, Навоийская область – 134,7 млрд сум и Андижанская область – 98,4 млрд сум.

В течение данного периода в общей сложности 357 продавцов реализовали свою продукцию и 2 938 предприятий участвовали в качестве покупателей. При этом на торгах реализовано 281 видов товаров и заключено более 5,9 тыс. сделок.

Основное количество сделок приходится на автомобильный бензин (2 368 сделок), муку (1 048 сделок), сжиженный газ (388 сделок), прокат чёрных металлов (311 сделок), а также на пшеница (271 сделок).

При этом, также лидирует автомобильный бензин по количеству покупателей. Данную продукцию купили 1 348 покупателей. Следующие места занимают мука – 531, сжиженный газ – 279 и цемент – 130.

Рост цен по сравнению со стартовыми ценами на торгах в среднем составило 4,6 процента. Однако, динамика роста цен на некоторые товары остается высокой. В частности, сжиженный газ - 85, цинк металлический – 27%, полимеры - 14% и автомобильный бензин - 11%.

За счет увеличения цен по сравнению со стартовыми продавцы получили дополнительный доход в размере 36,7 млрд сумов. Основная часть дополнительного дохода приходится на такие товарные позиции как сжиженный газ, технические семена, полимерная продукция, стекло листовое, и минеральные удобрения.

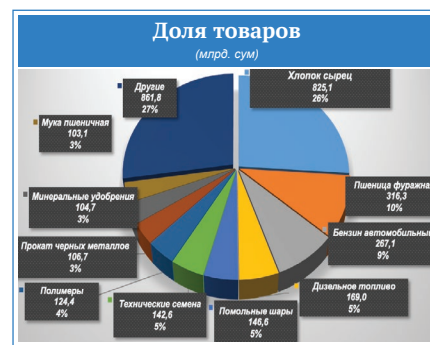
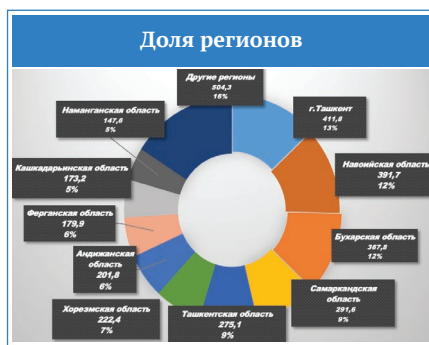
Кроме этого, на биржевых торгах могут реализоваться другие товары (прочие), не входящие в перечень высоколиквидных и монопольных видов продукции. К таким видам продукции входят разные виды строительных материалов, химическая продукция, моторные масла и другие товары.

Удельный вес данных видов продукции в

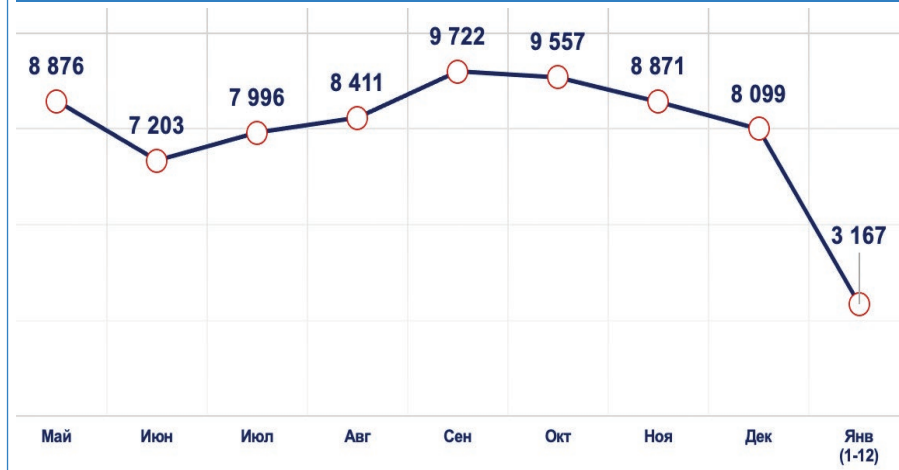
общем товарообороте биржевых торгов составляет 18,4% или 164,2 млрд сумов. К данному показателю относятся: масло пирозинное, гач нефтяной, трубы, сталь листовая и разные виды строительных материалов.

Стоит обратить внимание, что по данным

видам продукции продавцы тоже получают дополнительный доход за счет повышения цен относительно стартовых. Общий полученный доход составляет 1,0 млрд сумов. Основные из них: масло пирозинное, гач нефтяной, двуокись углерода жидкая и другие.



Динамика биржевого оборота АО «УзРТСБ»



ИНФОРМАЦИЯ ОБ АУКЦИОНЕ АВТОМОБИЛЬНЫХ НОМЕРОВ

(с 8 января по 14 января 2024 г.)

За рассматриваемый период были выставлены на торговую систему avtoraqam.uzex.uz государственные номерные знаки для 45 998 автотранспортных средств. Из которых 38 204 были предназначены для физических лиц и 7 794 для юридических лиц.

С 8 января по 14 января 2024 года

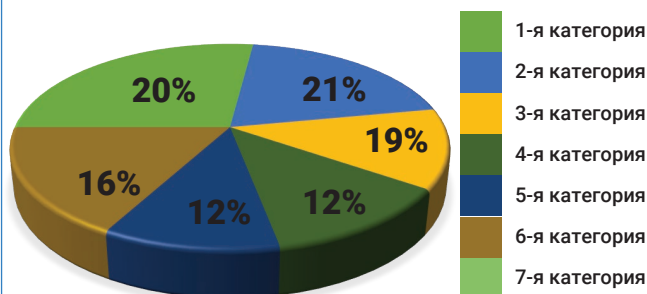
аукционные торги проводились по 4 648 номерным знакам, общая сумма которых составила 18 752,3 млн сумов, из них 94% реализованных сделок были совершены физическими лицами (4 486 номеров на 17 595,6 млн сумов) и 6% были совершены юридическими лицами (162 номеров на сумму 1 156,7 млн сумов).

Средняя сумма одной сделки составила 4,1 млн сумов. Самая низкая цена

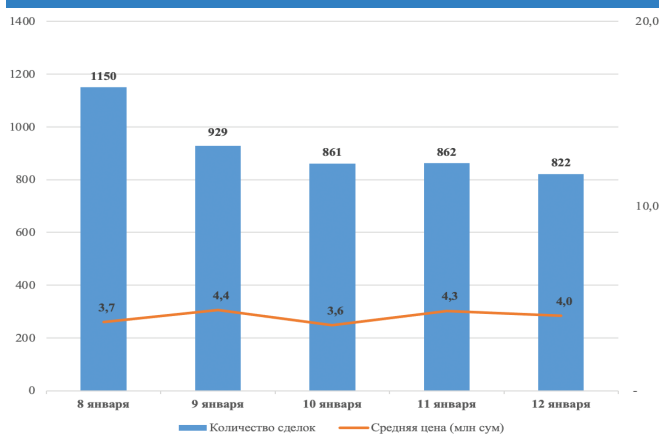
проданных автомобильных номеров составила 1,7 млн сумов, а цена наиболее дорогого номера составила 337,6 млн сумов.

Кроме того, количество зарегистрированных претендентов в информационной системе avtoraqam.uzex.uz составляет 630 582, из которых 604 254 физические лица и 26 328 юридические лица.

По категориям



Информация о количестве сделок и средние цены автомобильных номеров на 8 - 14 января 2024 г.



Также, средняя цена автомобильных номеров повышенного спроса в период с 1 января по 7 января 2024 года составила:

В городе
Ташкент:

Автономер	Средняя цена автомобильного номера	Автономер	Средняя цена автомобильного номера
1-категория		4-категория	
001	91 460 000	220	8 955 600
777	63 920 000	771	8 840 000
007	38 692 000	702	8 165 440
111	35 020 000	715	7 334 933
2-категория		5-категория	
707	26 068 285	177	8 157 450
010	25 112 400	571	6 678 280
070	17 770 666	212	6 295 100
202	17 136 000	102	5 723 480
3-категория		6-категория	
701	75 893 666	234	11 570 880
770	17 544 750	201	7 246 080
009	16 388 000	223	6 018 000
717	14 824 000	117	4 569 600

В Республике
Каракалпакстан и областях:

Автономер	Средняя цена автомобильного номера	Автономер	Средняя цена автомобильного номера
1-категория		4-категория	
777	25 399 545	666	3 415 300
700	15 111 111	771	3 161 738
007	14 365 000	880	2 911 533
555	11 528 125	715	2 879 800
2-категория		5-категория	
707	11 663 360	571	3 000 311
500	10 642 000	177	2 890 309
010	9 505 428	525	2 556 375
070	9 357 458	660	2 554 533
3-категория		6-категория	
900	8 366 914	107	2 746 153
701	5 568 904	201	2 696 523
770	5 371 166	786	2 479 875
400	4 587 384	501	2 453 368
009	4 306 304	510	2 350 250

Регион	Кол-во сделок	Сумма сделок (млн сум)	Рост (%)
Андижанская область	466	1 606,6	30%
Бухарская область	353	1 269,9	38%
г.Ташкент	776	5 454,9	54%
Джизакская область	140	409,3	14%
Кашкадарьинская область	235	719,2	16%
Навоийская область	201	703,5	31%
Наманганская область	332	958,6	36%
Республика Каракалпакстан	113	390,0	28%
Самаркандская область	532	1 959,5	41%
Сурхандарьинская область	205	740,9	29%
Сырдарьинская область	76	244,0	12%
Ташкентская область	315	1 135,6	25%
Ферганская область	544	2 051,7	42%
Хорезмская область	360	1 108,5	24%
Всего	4 648	18 752,3	37%

Недельный дайджест UZEX (8 – 14 января)



За последнюю неделю, то есть за период с 8 по 14 января, на всех торговых платформах АО «Узбекской республиканской товарно-сырьевой биржи» было реализовано товаров на сумму 2 630,6 млрд сумов, что на 138,2% больше чем в предыдущей неделе. Из них 84,2% заключенных сделок пришлось на биржевые торги, а оставшаяся часть 15,8% – на торговые системы по электронной коммерции.

Общий объем сделок, заключенных с участием малого бизнеса и частного предпринимательства,

составил 1 097,1 млрд сумов. В результате проведения электронных торгов по государственному закупкам общая экономия средств бюджетных и корпоративных заказчиков составила 59,1 млрд сумов.

За рассматриваемый период через онлайн-аукцион продано 4 762 автономеров на сумму 18,8 млрд сумов.

Биржевые торги

За отчетный период на открытых биржевых торгах было реализовано товарных ресурсов на 2 215,7 млрд сумов, в том числе:

Цемент

На прошлой неделе через биржевые торги реализовано 30 010,0 тонн цемента. Ежедневный объем реализации цемента в среднем составил 6,0 тыс. тонн.

За рассматриваемый период ежедневная средняя цена на цемент всех марок понизилась с 540,2 тыс. сумов до 511,3 тыс. сумов за тонну. Ежедневно на биржевых торгах приняли участие в

среднем 42 покупателя.

Сахар

На биржевые торги было выставлено 10 901,0 тонн сахара, из которых реализован 379,0 тонн. Ежедневно на биржевых торгах приняли участие в среднем 8 покупателей.

За рассматриваемый период ежедневная средняя цена на сахар всех категорий понизилась с 12 889,8 тыс. сумов до 12 537,1 тыс. сумов за тонну.

Сжиженный газ

В ходе прошедшей недели на продажу было выставлено 5 672,0 тонн сжиженного газа, из которых реализовано 5 392,0 тонн, или 95,1%. Ежедневно на биржевых торгах приняли участие в среднем 207 покупателей.

За рассматриваемый период ежедневная средняя цена на сжиженный газ понизилась с 7 787,7 тыс. сумов до 7 744,5 тыс. сумов за тонну.

ТОП-10 самых продаваемых категорий товаров по государственным закупкам в период с 8 января по 14 января 2024 года

№	Товары и услуги	Значение
1.	Бумага	1 997 сделок – 7,4 млрд. сум
2.	Компьютерное оборудование	880 сделок – 15,5 млрд. сум
3.	Лекарственные средства	871 сделок – 8,7 млрд. сум
4.	Химические вещества	842 сделок – 5,4 млрд. сум
5.	Готовые металлические изделия	604 сделок – 7,5 млрд. сум
6.	Оборудование электрическое	595 сделок – 9,9 млрд. сум
7.	Машины и оборудования	537 сделок – 19,2 млрд. сум
8.	Пластмассовые и резиновые изделия	457 сделок – 4,1 млрд. сум
9.	Изделия готовые прочие	431 сделок – 3,8 млрд. сум
10.	Услуги издательские	383 сделок – 1,9 млрд. сум

Фьючерсы на нефть WTI подешевели в ходе азиатских торгов



В ходе азиатских торгов 16 января котировки фьючерсов на нефть WTI снизились.

На Нью-Йоркской товарной бирже фьючерсы на нефть WTI с поставкой в марте торгуются по цене 72,47 долл. за баррель, опустившись на 0,19%.

Минимумом сессии выступила отметка долл. за баррель. Нефть WTI нашла поддержку на уровне 71,17 долл. и сопротивление – на 75,25 долл.

Фьючерс на индекс USD, показывающий отношение доллара США к корзине из шести основных валют, вырос на 0,30% и торгуется на отметке 102,63 долл.

Что касается других товаров, торгующихся на ICE, фьючерс на нефть Brent с поставкой в марте снизился на 0,12%, достигнув отметки 78,06 долл. за баррель, а разница в цене между контрактами на нефть Brent и нефть WTI составила 5,59 долл. за баррель.

Колл-центр АО «УзРТСБ»:



+998 71 207-00-33



info@rtsb.uz

**Следите за нами
в социальных сетях:**



@uzexofficial



@uzexuz



@uzexuz



@uzexuz

xarid.uzex.uz
**СПЕЦИАЛЬНЫЙ
ИНФОРМАЦИОННЫЙ ПОРТАЛ
ГОСУДАРСТВЕННЫХ ЗАКУПОК**

Международный эксперт посетил биржу



10 января 2024 года международный эксперт по биржевой торговле Ламон Раттен посетил Узбекскую республиканскую товарно-сырьевую биржу.

Основной целью визита стало консультирование местных специалистов, брокеров и предпринимателей в области формирования и развития современных инструментов биржевой торговли.

В ходе визита состоялась встреча международного эксперта с руководством Узбекской республиканской товарно-сырьевой биржи.

Как было отмечено, одним из важнейших

условий дальнейшего развития биржевой деятельности в Узбекистане является тесное взаимодействие с международными экспертами.

На встрече продемонстрирован презентационный видеоролик о деятельности биржи. При этом, Ламон Раттен ознакомился с историей становления и развития узбекской биржи, торгуемыми товарными активами, механизмом биржевой торговли и взаиморасчетов, практикой внедрения информационных технологий в биржевой деятельности, а также текущим состоянием и перспективными планами биржи.

В свою очередь, зарубежный гость дал высокую оценку деятельности Узбекской республиканской товарно-сырьевой бирже и отметил, что история деятельности биржи свидетельствует об устойчивом развитии в Узбекистане рыночных отношений.

По мнению эксперта, особое внимание заслуживают новые проекты биржи, которые активно поддерживаются руководством страны. Это, в частности, внедрение новых биржевых инструментов, включая фьючерсные контракты на хлопок-сырец.

В рамках визита Ламон Раттен также провел в открытой дискуссионной форме практический

семинар для местных специалистов, брокеров, предпринимателей и фермеров.

На тренинге эксперт подробно рассказал о специфике механизма рынка деривативов, а также о правовых, организационных и технических аспектах его развития.

Обсуждены также вопросы выполнения обязательств по заключенным на бирже сделкам, налогообложения деривативов, соотношение рисков и прибыли, подготовка участников к торгам и обеспечение ликвидности рынка.

Участники семинара получили квалифицированные ответы на интересующие их вопросы, а также отметили полезность и практичность полученной информации.

Для справки: Ламон Раттен – международный эксперт по биржевой торговле. В течение своей карьеры занимал различные должности в международных организациях, в том числе участвовал в проектах ООН и Всемирного банка. Управляющий директор (2003-2015 гг.) Многопрофильной товарной биржи Индии (MCX) и Президент (2017-2022 гг.) Индонезийской товарной и деривативной биржи (ICDX)

Анализ рынка кормов для животноводства за 2023 год

За рассматриваемый период объем продаж кормовых через Узбекскую республиканскую товарно-сырьевую биржу превысил 4,1 млн тонн, что на 30,6% больше чем за аналогичный период 2022 года. Средний уровень продаж кормовых через биржу составил 345,6 тыс. тонн за месяц.

Наибольший объем в структуре продаж кормов приходится на фуражную пшеницу, доля которой составляет 82%. На втором месте расположен шрот хлопковых семян доля которого составил 7%. Что касается шелухи хлопковых семян и комбикорма их доля составили 6% и 4% соответственно. Доля ячменя составил 1%.

В динамике цен на рынке шрота хлопковых семян в начале года наблюдается стабильность. В январе-апреле 2023 года цены составили около 4,1 млн сумов за тонну. С мая по июль средние цены снизились до 3,6 млн сумов за тонну. В августе наблюдается повышение цен до 4,0 млн сумов за тонну. С сентября по декабрь средние цены снизились и находились на уровне 3,7 млн

сумов за тонну.

Аналогичная динамика наблюдается и на рынке шелухи хлопковых семян. За аналогичный период цены в среднем составили 3,0 млн сумов за тонну. В мае цены снизились до 2,7 млн сумов за тонну. С июня цены начали повышаться до 2,9 млн сумов за тонну и в августе также составили 2,9 млн сумов за тонну. В сентябре 2023 года цены находились на уровне 3,1 млн сумов и это самый высокий показатель за рассматриваемый период. В декабре цены снизились до 2,8 млн сумов за тонну.

Касательно рынка комбикормов, то на этом рынке наблюдается волатильность. В частности, с января по март текущего года цены на комбикорма составили 2,1 млн сумов за тонну. В апреле цены начали подниматься до 2,3 млн сумов за тонну, в мае достигли 2,4 млн сумов за тонну и это максимальный показатель за рассматриваемый период. С июня цены начали понижаться, в августе цены снизились до 2,2 млн сумов за тонну. Понижительная динамика наблюдалась до конца года и в декабре цены на

комбикорма составили 1,8 млн сумов за тонну.

В структуре покупателей наблюдается относительно равномерное распределение. Однако стоит отметить некоторых лидирующих регионов. Доля Ташкента и Ташкентской области составила 35%. Ферганская область занимает 15% рынка кормов для животноводства и 9% сделок заключены в Самаркандской области. Доля остальных регионов сравнительно ниже.



ВЫСТАВОЧНО-ЯРМАРОЧНАЯ ТОРГОВЛЯ

UZ
EX **YARMARKA**



www.yarmarka.uzex.uz





Руководство по торгам

Регистрация






Для участия в новой торговой платформе Выставочно-ярмарочной торговли необходимо пройти регистрацию на вебсайте Выставочно-ярмарочной торговли

www.yarmarka.uzex.uz



-  Зайдите на вебсайт и по виду своей деятельности выберите вид клиента в графе «регистрация».
-  Введите свои сведения об организации с помощью электронно-цифровой подписи (ЭЦП) или через единую систему идентификации ONE ID.
-  Введите свои расчетные счета, открытые в коммерческом банке.
-  Активируйте персональный кабинет.

Продажа

-  Через персональный кабинет введите все данные о товаре и загрузите фотографию товара в систему.
-  Для продажи товара выставите товар в системе, также выберите вид и тип торговли.
-  Для заключения гарантированных сделок внесите задаток на лицевой счет в РКП в размере до 10%.
-  При запуске механизма запроса цен, предложите свою цену в ходе аукциона.
-  После осуществления полной оплаты по сделке, отгрузите товар согласно условиям договора.



Покупка

-  Найдите и выберите нужный товар через персональный кабинет.
-  Примите участие в торгах по данному товару согласно виду и типу торговли, указанным продавцом.
-  Для заключения гарантированных сделок внесите задаток на лицевой счет в РКП в размере до 10%.
-  При запуске механизма запроса цен, выберите товар, предложенный по самой низкой цене в аукционе.
-  Договор заключается на основании выбранного типа торговли.
-  Внесите доплату за товар при условии выбора гарантированной формы торговли.
-  В соответствии с условиями контракта после осуществления оплаты вы становитесь владельцем товара.

Торги проводятся через персональный кабинет. Новые Выставочно-ярмарочные торги могут проводиться в гарантированной или негарантированной форме.

Еженедельная электронная газета Узбекской республиканской товарно-сырьевой биржи

Учредитель: АО «Узбекская республиканская товарно-сырьевая биржа»
Главный редактор: Хикматулло Тиллабоев.
Ответственный: Машхура Хакбердиева.
Дизайнер: Нуриддин Хайдаров.

Тел: 71-207-00-33
Факс: 71-213-33-19
Адрес: 100090, г.Ташкент, ул. Бабура, 77-дом.
E-mail: press-service@rtsb.uz

При копировании материалов из газеты «НОВОСТИ UZEX» следует указать источник.
Рекламуемая продукция сертифицирована, услуги лицензированы.

Тираж: В электронной форме

Газета зарегистрирована Ташкентским городским управлением прессы и информации 21 мая 2007 года под номером 02-0081.



ISSN 2010-636X

Узбекская республиканская товарно-сырьевая биржа.
Котировки биржевых (внутренний рынок) товаров за период с 08 января по 12 января 2024 года
Приложение к газете "Новости UZEX" от 17.01.2024 года № 55 (857)

Наименование продукции	Текущая котировка (сум за тн)	изменение цены			Последняя торговая неделя
		динамика	(сум)	(%)	
Автобензин А-80	9 358 497	▲	253 789,9	2,8	08 январь 2024 - 12 январь 2024
Автобензин А-80 (литр)	8 072	без изм.	0,0	0,0	18 декабрь 2023 - 22 декабрь 2023
Автобензин А-91	18 021 000	без изм.	0,0	0,0	03 январь 2024 - 06 январь 2024
Автобензин А-91 (литр)	14 800	без изм.	0,0	0,0	18 декабрь 2023 - 22 декабрь 2023
Автобензин А-91 К2-Л	15 003 592	▼	-137 133,0	0,9	08 январь 2024 - 12 январь 2024
Автобензин А-91 К2-Л (литр)	13 250	без изм.	0,0	0,0	18 декабрь 2023 - 22 декабрь 2023
Автобензин А-91 К5 (литр)	12 500	без изм.	0,0	0,0	25 декабрь 2023 - 29 декабрь 2023
Автобензин А-92	14 012 984	▼	-634 075,0	4,3	08 январь 2024 - 12 январь 2024
Автобензин А-92 (литр)	11 209	▼	-150,1	1,3	08 январь 2024 - 12 январь 2024
Автобензин А-92 К2 (литр)	10 236	▲	106,0	1,1	08 январь 2024 - 12 январь 2024
Автобензин А-92 К2-Л	12 672 848	▼	-19 721,3	0,2	08 январь 2024 - 12 январь 2024
Автобензин А-92 К2-Л (литр)	10 600	▼	-800,0	7,0	08 январь 2024 - 12 январь 2024
Автобензин А-92 К4	13 900 000	▲	2 500 000,0	21,9	08 январь 2024 - 12 январь 2024
Автобензин А-92 К4 (литр)	10 500	▼	-1 327,6	11,2	08 январь 2024 - 12 январь 2024
Автобензин А-92 К5	13 355 234	▼	-798 001,8	5,6	08 январь 2024 - 12 январь 2024
Автобензин А-92 К5 (литр)	10 900	▲	150,0	1,4	08 январь 2024 - 12 январь 2024
Автобензин А-95	20 755 906	без изм.	0,0	0,0	25 декабрь 2023 - 29 декабрь 2023
Автобензин А-95 (литр)	15 500	▲	300,0	2,0	08 январь 2024 - 12 январь 2024
Автобензин А-95 К2	17 500 000	без изм.	0,0	0,0	25 декабрь 2023 - 29 декабрь 2023
Автобензин А-95 К2 (литр)	10 500	без изм.	0,0	0,0	03 январь 2024 - 06 январь 2024
Автобензин А-95 К2-Л	20 492 316	▼	-43 247,1	0,2	08 январь 2024 - 12 январь 2024
Автобензин А-95 К2-Л (литр)	15 084	без изм.	0,0	0,0	18 декабрь 2023 - 22 декабрь 2023
Автобензин А-95 К5	20 200 000	без изм.	0,0	0,0	18 декабрь 2023 - 22 декабрь 2023
Автобензин АИ-92 экологического класса К2 (литр)	9 940	без изм.	0,0	0,0	03 январь 2024 - 06 январь 2024
Автобензин АИ-92 экологического класса К5	13 451 000	▲	0,0	0,0	08 январь 2024 - 12 январь 2024
Автобензин АИ-92 экологического класса К5 (литр)	9 976	▼	-1,6	0,0	08 январь 2024 - 12 январь 2024
Автобензин АИ-92 экологического класса К5 (Форвард)	12 284 396	без изм.	0,0	0,0	25 декабрь 2023 - 29 декабрь 2023
Автобензин АИ-95 экологического класса К5 EURO-6	15 800 000	▲	1 900 000,0	13,7	08 январь 2024 - 12 январь 2024
Автобензин неэтилированный А-80 В (литр)	8 105	без изм.	0,0	0,0	25 декабрь 2023 - 29 декабрь 2023
Автобензин неэтилированный АИ-92	15 400 000	без изм.	0,0	0,0	18 декабрь 2023 - 22 декабрь 2023
Автобензин неэтилированный АИ-92 ЕВРО К-5	15 400 000	без изм.	0,0	0,0	18 декабрь 2023 - 22 декабрь 2023
Автобензин неэтилированный АИ-92 экологического класса К4	13 800 000	▼	-1 600 000,0	10,4	08 январь 2024 - 12 январь 2024
Автобензин неэтилированный АИ-92 экологического класса К4.К5 (литр)	10 702	без изм.	0,0	0,0	03 январь 2024 - 06 январь 2024
Автобензин неэтилированный АИ-95 экологического класса К5 (литр)	14 000	▲	1 000,0	7,7	08 январь 2024 - 12 январь 2024
Азот газообразный в баллонах (куб.метр)	4 481	▲	50,8	1,2	08 январь 2024 - 12 январь 2024
Азот газообразный в баллонах (штука)	170 110	▲	2 110,3	1,3	08 январь 2024 - 12 январь 2024
Азот газообразный в баллонах 6 куб.м (штука)	23 194	без изм.	0,0	0,0	08 январь 2024 - 12 январь 2024
Азот жидкий	2 822 222	▲	114 966,8	4,3	08 январь 2024 - 12 январь 2024
Азотно-фосфорное удобрение (в мешках)	2 770 206	▼	-396,5	0,0	08 январь 2024 - 12 январь 2024
Алюминиевый сернокислый технический (водный раствор)	1 500 000	без изм.	0,0	0,0	08 январь 2024 - 12 январь 2024
Амиак водный реактивный ЧДА	1 209 830	без изм.	0,0	0,0	25 декабрь 2023 - 29 декабрь 2023
Амиак водный техн. (массов доля аммиака не менее 25%)	1 555 000	▲	43 000,0	2,8	08 январь 2024 - 12 январь 2024
Амиак водный технический	3 546 928	▼	-269 432,5	7,1	08 январь 2024 - 12 январь 2024
Амиак жидкий (массов доля аммиака не менее 99,6%)	3 270 555	▲	10 055,0	0,3	08 январь 2024 - 12 январь 2024
Аммиак безводный сжиженный в баллонах	10 000 000	▲	2 220 030,0	28,5	08 январь 2024 - 12 январь 2024
Аммиак безводный сжиженный технический Ак	7 000 000	без изм.	0,0	0,0	25 декабрь 2023 - 29 декабрь 2023
Аммиачная вода аммиак водный технический	1 372 300	без изм.	0,0	0,0	03 январь 2024 - 06 январь 2024
Аммиачная селитра «А» (навал)	2 886 912	без изм.	0,0	0,0	03 январь 2024 - 06 январь 2024
Аммиачная селитра «Б» (в мешках)	2 946 551	▼	-32 958,7	1,1	08 январь 2024 - 12 январь 2024
Аммиачная селитра «Б» (навал)	2 915 000	без изм.	0,0	0,0	08 январь 2024 - 12 январь 2024
Аммоний хлористый (в мешках)	3 920 100	▲	99,0	0,0	08 январь 2024 - 12 январь 2024
Аммофос 46:11 (в мешках)	6 901 291	▼	-365 014,8	5,0	08 январь 2024 - 12 январь 2024
Аммофос N-10 P-46 «Б» (в мешках)	8 500 000	без изм.	0,0	0,0	18 декабрь 2023 - 22 декабрь 2023
Антифриз Gazpromref Antifreeze 40 в бочках 220кг (штука)	12 584 000	без изм.	0,0	0,0	18 декабрь 2023 - 22 декабрь 2023
Антифриз GNV Antifreeze Premixed Standard	21 000 000	без изм.	0,0	0,0	25 декабрь 2023 - 29 декабрь 2023
Антифриз концентрат GNV в бочках 220кг	26 000 000	без изм.	0,0	0,0	18 декабрь 2023 - 22 декабрь 2023
Аргон газообразный в баллонах (11,06кг)	149 827	▲	94,6	0,1	08 январь 2024 - 12 январь 2024
Аргон газообразный в баллонах (6,2 куб м40л) (штука)	153 870	без изм.	0,0	0,0	18 декабрь 2023 - 22 декабрь 2023
Аргон жидкий	8 804 882	▼	-1 218,2	0,0	08 январь 2024 - 12 январь 2024
Арматура 10 ст 35 ГС	8 237 603	▲	8 245,8	0,1	08 январь 2024 - 12 январь 2024
Арматура 10 ст 35 ГС мерной длины	8 233 576	▼	-17 781,4	0,2	08 январь 2024 - 12 январь 2024
Арматура 10 ст 35 ГС немерной длины	7 478 731	без изм.	0,0	0,0	25 декабрь 2023 - 29 декабрь 2023
Арматура 10, АШ Сг35 ГС	19 376 000	без изм.	0,0	0,0	25 декабрь 2023 - 29 декабрь 2023
Арматура 12 ст 25 Г2С мерной длины	8 569 568	▼	-432,0	0,0	08 январь 2024 - 12 январь 2024
Арматура 12 ст 35 ГС	9 000 000	▼	-1 566 200,0	14,8	08 январь 2024 - 12 январь 2024
Арматура 12 ст 35 ГС мерной длины	8 254 843	▲	2 018,5	0,0	08 январь 2024 - 12 январь 2024
Арматура 12 ст 35 ГС немерной длины	7 509 633	без изм.	0,0	0,0	25 декабрь 2023 - 29 декабрь 2023
Арматура 12мм А500С	19 376 000	без изм.	0,0	0,0	25 декабрь 2023 - 29 декабрь 2023
Арматура 14 ст 35 ГС	8 900 000	▼	-100 000,0	1,1	08 январь 2024 - 12 январь 2024
Арматура 14 ст 35 ГС мерной длины	8 259 121	▲	3 128,9	0,0	08 январь 2024 - 12 январь 2024
Арматура 14 ст 35 ГС немерной длины	7 496 000	без изм.	0,0	0,0	25 декабрь 2023 - 29 декабрь 2023
Арматура 16 ст 35 ГС	8 249 134	▲	0,4	0,0	08 январь 2024 - 12 январь 2024
Арматура 16 ст 35 ГС мерной длины	8 259 645	▲	6 093,4	0,1	08 январь 2024 - 12 январь 2024
Арматура 18 ст 35 ГС мерной длины	8 327 274	▲	2 228,4	0,0	08 январь 2024 - 12 январь 2024
Арматура 20 ст 35 ГС мерной длины	8 327 531	▼	-4 993,6	0,1	08 январь 2024 - 12 январь 2024
Арматура 22 ст 35 ГС мерной длины	8 330 336	▼	-7 478,7	0,1	08 январь 2024 - 12 январь 2024
Арматура 25 ст 35 ГС мерной длины	8 327 020	▲	219,1	0,0	08 январь 2024 - 12 январь 2024
Арматура 28 ст 35 ГС мерной длины	8 331 734	▲	6 494,0	0,1	08 январь 2024 - 12 январь 2024
Арматура 32 ст 35 ГС мерной длины	8 335 190	▲	10 825,9	0,1	08 январь 2024 - 12 январь 2024
Арматура 32 ст 35 ГС немерной длины	8 325 000	▲	754 001,0	10,0	08 январь 2024 - 12 январь 2024
Арматура 8 ст 35 ГС мерной длины	8 700 000	без изм.	0,0	0,0	25 декабрь 2023 - 29 декабрь 2023
Арматура 8 ст 35 ГС немерной длины	7 583 591	без изм.	0,0	0,0	18 декабрь 2023 - 22 декабрь 2023
Арматура д12мм А400 мерной длины	8 550 000	▼	-1,0	0,0	08 январь 2024 - 12 январь 2024
Арматура д14мм А400 мерной длины	8 550 000	без изм.	0,0	0,0	25 декабрь 2023 - 29 декабрь 2023
Арматура д16мм А400 мерной длины	8 550 000	▼	-50 000,0	0,6	08 январь 2024 - 12 январь 2024
Арматура д25мм А400 мерной длины	8 650 000	без изм.	0,0	0,0	08 январь 2024 - 12 январь 2024
Арматура д8мм А400 35ГС мерной длины	8 800 000	без изм.	0,0	0,0	08 январь 2024 - 12 январь 2024
Асбокартон асбестовый КАОН толщина 5мм	12 992 000	без изм.	0,0	0,0	18 декабрь 2023 - 22 декабрь 2023
Асбестиллен пирилизный раствор технический в специальный баллонах (штука)	603 799	▼	-396 200,0	39,6	08 январь 2024 - 12 январь 2024
Ацетон технический	101 007 999	без изм.	0,0	0,0	25 декабрь 2023 - 29 декабрь 2023
Балка двутавровая 16мм с255 кат5	49 280 000	без изм.	0,0	0,0	25 декабрь 2023 - 29 декабрь 2023
Барда жидкая постдеспиртовая из зерна	63 900	▼	-1,2	0,0	08 январь 2024 - 12 январь 2024
Барда жидкая постдеспиртовая из зерна (Форвард)	71 010	без изм.	0,0	0,0	25 декабрь 2023 - 29 декабрь 2023
Барда отход производства этилового спирта	60 001	▼	-88,8	0,2	08 январь 2024 - 12 январь 2024
Белила цинковые БЦ1	34 362 110	▲	409 841,6	1,2	08 январь 2024 - 12 январь 2024
Бензин экстракционный	9 800 655	без изм.	0,0	0,0	18 декабрь 2023 - 22 декабрь 2023
Бензин экстракционный прямомгонный	9 800 000	▼	-2 000,0	0,0	08 январь 2024 - 12 январь 2024

Наименование продукции	Текущая котировка (сум за тн)	изменение цены			Последняя торговая неделя
		динамика	(сум)	(%)	
Бетонная добавка Polycon AF Поликон АФ	13 000 000	без изм.	0,0	0,0	25 декабрь 2023 - 29 декабрь 2023
Бетонный блок разделительный дорожный 1 РП 300,35 (штука)	406 843	без изм.	0,0	0,0	25 декабрь 2023 - 29 декабрь 2023
Битое стекло (стеклобой)	687 700	без изм.	0,0	0,0	18 декабрь 2023 - 22 декабрь 2023
Битум дорожный БНД 60/90	5 748 131	▲	287 728,7	5,3	08 январь 2024 - 12 январь 2024
Битум дорожный БНД 60/90 вязкий	6 080 931	▼	-185 981,7	3,0	08 январь 2024 - 12 январь 2024
Битум дорожный жидкий МГО 130/200	7 373 596	без изм.	0,0	0,0	18 декабрь 2023 - 22 декабрь 2023
Битум строительный БН 90/10	6 276 190	▲	461 190,5	7,9	08 январь 2024 - 12 январь 2024
Битумная эмульсия дорожная катионовая ЭБК1 быстрорастворяющаяся	5 704 713	без изм.	0,0	0,0	25 декабрь 2023 - 29 декабрь 2023
Блоки дорожного ограждения между 1 БДО-3,100-12 бордюр (штука)	880 000	без изм.	0,0	0,0	08 январь 2024 - 12 январь 2024
Блоки дорожного ограждения между встречными полосами движения 2БДО-5,84-12м (штука)	1 350 000	без изм.	0,0	0,0	08 январь 2024 - 12 январь 2024
Болт анкерный 12х5 (штука)	10 900	без изм.	0,0	0,0	25 декабрь 2023 - 29 декабрь 2023
Болт М10х20-200	28 000 000	без изм.	0,0	0,0	18 декабрь 2023 - 22 декабрь 2023
Болт М12х25-200	21 700 000	▼	-6 300 000,0	22,5	08 январь 2024 - 12 январь 2024
Болт М14х30-200	35 800 000	без изм.	0,0	0,0	25 декабрь 2023 - 29 декабрь 2023
Болт М16х30-200	22 555 556	▼	-7 666 733,6	25,4	08 январь 2024 - 12 январь 2024
Болт М18х40-160	35 280 000	без изм.	0,0	0,0	25 декабрь 2023 - 29 декабрь 2023
Болт М20х50-220	28 000 000	без изм.	0,0	0,0	25 декабрь 2023 - 29 декабрь 2023
Болт М24х60-240	28 000 000	без изм.	0,0	0,0	25 декабрь 2023 - 29 декабрь 2023
Болт М30х70-240	26 600 000	без изм.	0,0	0,0	03 январь 2024 - 06 январь 2024
Бутадиол 1,4	155 298 000	без изм.	0,0	0,0	03 январь 2024 - 06 январь 2024
Бутовый камень из горных пород (куб.метр)	24 000	без изм.	0,0	0,0	18 декабрь 2023 - 22 декабрь 2023
Вода глубокобессоленная	27 504	без изм.	0,0	0,0	25 декабрь 2023 - 22 декабрь 2023
Водород газообразный в баллонах (куб.метр)	126 000	без изм.	0,0	0,0	08 январь 2024 - 12 январь 2024
Водоэмульсионная краска	10 000 000	без изм.	0,0	0,0	08 январь 2024 - 12 январь 2024
Водоэмульсионная краска Jotun Jotashield Alkali Res Primer в банках 15л (штука)	815 640	без изм.	0,0	0,0	25 декабрь 2023 - 29 декабрь 2023
Водоэмульсионная краска Jotun Jotashield Topcoat Silk Base A в банках 13,5л (штука)	1 706 867	без изм.	0,0	0,0	25 декабрь 2023 - 29 декабрь 2023
Водоэмульсионная краска CAPITAL FACADE STRONG	14 560 000	без изм.	0,0	0,0	25 декабрь 2023 - 29 декабрь 2023
Воздух технологический по трубопроводу (куб.м)	232	без изм.	0,0	0,0	25 декабрь 2023 - 29 декабрь 2023
Газовый конденсат	6 044 691	▲	54 546,3	0,9	08 январь 2024 - 12 январь 2024
Гайка М10	29 400 000	без изм.	0,0	0,0	18 декабрь 2023 - 22 декабрь 2023
Гайка М12	29 400 000	без изм.	0,0	0,0	18 декабрь 2023 - 22 декабрь 2023
Гайка М14	33 854 737	без изм.	0,0	0,0	25 декабрь 2023 - 29 декабрь 2023
Гайка М16	29 400 000	▼	-6 474 285,7	18,1	08 январь 2024 - 12 январь 2024
Гайка М18	42 140 000	без изм.	0,0	0,0	25 декабрь 2023 - 29 декабрь 2023
Гайка М20	33 712 000	без изм.	0,0	0,0	25 декабрь 2023 - 29 декабрь 2023
Гайка М22	28 000 000	без изм.	0,0	0,0	18 декабрь 2023 - 22 декабрь 2023
Гайка М24	31 360 000	без изм.	0,0	0,0	25 декабрь 2023 - 29 декабрь 2023
Гайка М30	31 360 000	без изм.	0,0	0,0	25 декабрь 2023 - 29 декабрь 2023
Гайка М36 (штука)	21 840	без изм.	0,0	0,0	25 декабрь 2023 - 29 декабрь 2023
Гайка М42 (штука)	33 712	без изм.	0,0	0,0	18 декабрь 2023 - 22 декабрь 2023
Гайка М48 (штука)	47 040	без изм.	0,0	0,0	18 декабрь 2023 - 22 декабрь 2023
Гелий газ высокой частоты 6 в баллонах 40л (штука)	12 000 000	без изм.	0,0	0,0	03 январь 2024 - 06 январь 2024
Гипохлорит натрия	2 431 813	▲	37 607,4	1,6	08 январь 2024 - 12 январь 2024
Гипс сатин шпательочный VENTUM Satenser (штука)	35 084	без изм.	0,0	0,0	25 декабрь 2023 - 29 декабрь 2023
Гранула МЕР РА6-ТМ15 Grey	42 501 000	без изм.	0,0	0,0	08 январь 2024 - 12 январь 2024
Грунтовка ГФ-021	21 000 000	без изм.	0,0	0,0	18 декабрь 2023 - 22 декабрь 2023
Грунтовка на акриловой PRIMER 1,7	16 940 000	без изм.	0,0	0,0	25 декабрь 2023 - 29 декабрь 2023
Грунтовка прозрачная VENTUM BASIS-5 в канистрах 5кг (штука)	78 316	без изм.	0,0	0,0	25 декабрь 2023 - 29 декабрь 2023
Двуокись углерода газообразная в баллонах 24кг (штука)	100 000	без изм.	0,0	0,0	25 декабрь 2023 - 29 декабрь 2023
Двуокись углерода газообразная в баллонах 25кг (штука)	230 000	без изм.	0,0	0,0	18 декабрь 2023 - 22 декабрь 2023
Двуокись углерода газообразная очищенная по трубопроводу	2 001 650	без изм.	0,0	0,0	18 декабрь 2023 - 22 декабрь 2023
Двуокись углерода жидкая в автоцистернах	2 055 710	▲	674 973,0	48,9	08 январь 2024 - 12 январь 2024
Двуокись углерода жидкая в баллонах	3 255 495	▲	1 366 244,7	72,3	08 январь 2024 - 12 январь 2024
Двуокись углерода жидкая массовая доля осн.вещ-ва не менее 99,5%	2 441 115	▲	79 206,5	3,4	08 январь 2024 - 12 январь 2024
Двуокись углерода твердая сухой лёд	5 647 138	▼	-907 862,5	13,9	08 январь 2024 - 12 январь 2024
Двугавр 20Б1 м ст3сп кат.5	16 700 000	без изм.	0,0	0,0	18 декабрь 2023 - 22 декабрь 2023
Двугавр 20К1 м ст3сп кат.5	15 900 000	▼	-400 000,0	2,5	08 январь 2024 - 12 январь 2024
Двугавр 24М балка с параллель полками из углерод ст марка ст3сп кат 5 длина 12000мм	21 500 000	без изм.	0,0	0,0	18 декабрь 2023 - 22 декабрь 2023
Двугавр 40Б1 м ст3сп кат.5	15 300 000	без изм.	0,0	0,0	25 декабрь 2023 - 29 декабрь 2023
Дизельное топливо	11 520 041	▲	71 291,6	0,6	08 январь 2024 - 12 январь 2024
Дизельное топливо (литр)	11 686	▲	793,5	7,3	08 январь 2024 - 12 январь 2024
Дизельное топливо 0,5	11 500 000	без изм.	0,0	0,0	25 декабрь 2023 - 29 декабрь 2023
Дизельное топливо 0,5 (литр)	11 500	▲	500,0	4,6	08 январь 2024 - 12 январь 2024
Дизельное топливо 0,5-40	10 542 099	▲	119 656,2	1,2	08 январь 2024 - 12 январь 2024
Дизельное топливо 0,5-40 (литр)	10 470	▼	-251,1	2,3	08 январь 2024 - 12 январь 2024
Дизельное топливо ЕВРО 3-К-5 сорт С экологического класса (литр)	11 700	без изм.	0,0	0,0	25 декабрь 2023 - 29 декабрь 2023
Дизельное топливо ЕВРО К-3	11 600 000	без изм.	0,0	0,0	25 декабрь 2023 - 29 декабрь 2023
Дизельное топливо ЕВРО К-3 (литр)	10 000	без изм.	0,0	0,0	03 январь 2024 - 06 январь 2024
Дизельное топливо ЕВРО К-3 сорт С	12 150 000	без изм.	0,0	0,0	25 декабрь 2023 - 29 декабрь 2023
Дизельное топливо ЕВРО К-4	12 779 939	▼	-234 883,7	1,8	08 январь 2024 - 12 январь 2024
Дизельное топливо ЕВРО К-4 (литр)	12 656	▲	1 956,0	18,3	08 январь 2024 - 12 январь 2024
Дизельное топливо ЕВРО К-5	13 042 230	▼	-8 822,1	0,1	08 январь 2024 - 12 январь 2024
Дизельное топливо ЕВРО К-5 (литр)	11 000	▼	-3 061,9	21,8	08 январь 2024 - 12 январь 2024
Дизельное топливо ЕВРО К-5 сорт Е	14 900 000	без изм.	0,0	0,0	18 декабрь 2023 - 22 декабрь 2023
Дизельное топливо ЕВРО К-5 сорт Е (литр)	9 875	▼	-188,3	1,9	08 январь 2024 - 12 январь 2024
Дизельное топливо ЕВРО К-5 сорт С	14 737 119	без изм.	0,0	0,0	03 январь 2024 - 06 январь 2024
Дизельное топливо ЕВРО К-6 (литр)	11 700	без изм.	0,0	0,0	18 декабрь 2023 - 22 декабрь 2023
Дизельное топливо ЕВРО-Л II К-4 SSDF	13 333 333	без изм.	0,0	0,0	03 январь 2024 - 06 январь 2024
Дизельное топливо ЕВРО-Л III К-4	13 994 722	▲	189 722,2	1,4	08 январь 2024 - 12 январь 2024
Дизельное топливо 3 III АК-315	10 769 231	▲	69 230,8	0,7	08 январь 2024 - 12 январь 2024
Дизельное топливо Л-0,2-40	9 100 000	без изм.	0,0	0,0	18 декабрь 2023 - 22 декабрь 2023
Дизельное топливо Л-0,2-40 (литр)	9 500	▼	-1 000,0	9,5	08 январь 2024 - 12 январь 2024
Дизельное топливо Л-0,2-62	12 000 000	без изм.	0,0	0,0	25 декабрь 2023 - 29 декабрь 2023
Дизельное топливо Л-0,5-40	12 000 000	▼	-882 352,9	6,9	08 январь 2024 - 12 январь 2024
Дизельное топливо Л-0,5-40 (литр)	9 500	▼	-1 500,0	13,6	08 январь 2024 - 12 январь 2024
Дизельное топливо Л-55 К5	13 160 976	▲	157 945,3	1,2	08 январь 2024 - 12 январь 2024
Дизельное топливо Л-К4	12 705 561	без изм.	0,0	0,0	18 декабрь 2023 - 22 декабрь 2023
Дизельное топливо Л-К5	12 950 000	без изм.	0,0	0,0	25 декабрь 2023 - 29 декабрь 2023
Дизельное топливо Л-К5 (литр)	10 000	без изм.	0,0	0,0	25 декабрь 2023 - 29 декабрь 2023
Дизельное топливо синтетическое	11 300 000	без изм.	0,0	0,0	08 январь 2024 - 12 январь 2024
Дизельное топливо синтетическое ЕВРО-GTL К-6	11 300 000	без изм.	0,0	0,0	08 январь 2024 - 12 январь 2024
Дизельное топливо синтетическое ЕВРО-GTL-A 70 (литр)	11 100	без изм.	0,0	0,0	18 декабрь 2023 - 22 декабрь 2023
Дизельное топливо синтетическое ЕВРО-GTL-A 70-3 0 К-6	14 000 000	▲	350 000,0	2,6	08 январь 2024 - 12 январь 2024
Дизельное топливо синтетическое ЕВРО-GTL-A 70-3 0 К-6 (литр)	9 800	▼	-1 557,1	13,7	08 январь 2024 - 12 январь 2024
Дизельное топливо синтетическое ЕВРО-GTL-A 70-Л С К-6	11 589 740	▲	409 991,2	3,7	08 январь 2024 - 12 январь 2024
Дизельное топливо синтетическое ЕВРО-GTL-A 70-Л С К-6 (литр)	11 200	▲	500,0	4,7	08 январь 2024 - 12 январь 2024
Дизельное топливо синтетическое ЕВРО-Л С К-6 (литр)	9 500	▲	800,0	9,2	08 январь 2024 - 12 январь 2024
Дизельное топливо ТДЛ (литр)	12 000	без изм.	0,0	0,0	03 январь 2024 - 06 январь 2024
Дизельное топливо тду-0,5	12 815 026	▲	3 543 445,1	38,2	08 январь 2024 - 12 январь 2024
Дизельное топливо тду-0,5 (литр)	9 600	▲	399,0	4,3	08 январь 2024 - 12 январь 2024
Дизельное топливо тду-05 (литр)	11 000	без изм.	0,0	0,0	25 декабрь 2023 - 29 декабрь 2023
Дизельное топливо ЭКО	13 733 222	▼	-8 512,5	0,1	08 январь 2024 - 12 январь 2024

Наименование продукции	Текущая котировка (сум за тн)	изменение цены			Последняя торговая неделя
		динамика	(сум)	(%)	
Кормосмесь 65-02	2 311 999	без изм.	0,0	0,0	18 декабрь 2023 - 22 декабрь 2023
Кормосмесь 65-03	2 360 000	без изм.	0,0	0,0	08 январь 2024 - 12 январь 2024
Кормосмесь 65-04	2 011 000	без изм.	0,0	0,0	08 январь 2024 - 12 январь 2024
Кормосмесь 65-04.23	2 206 500	без изм.	0,0	0,0	08 январь 2024 - 12 январь 2024
Кормосмесь 65-1	1 765 296	▼	-34 804,2	1,9	08 январь 2024 - 12 январь 2024
Кормосмесь 65-10	1 523 325	▼	-420 800,4	21,6	08 январь 2024 - 12 январь 2024
Кормосмесь 65-11	1 715 598	▼	-133 727,3	7,2	08 январь 2024 - 12 январь 2024
Кормосмесь 65-11.Ф	1 912 000	без изм.	0,0	0,0	25 декабрь 2023 - 29 декабрь 2023
Кормосмесь 65-11.ХР	1 735 000	без изм.	0,0	0,0	08 январь 2024 - 12 январь 2024
Кормосмесь 65-12	2 224 999	без изм.	0,0	0,0	03 январь 2024 - 06 январь 2024
Кормосмесь 65-15	1 965 000	без изм.	0,0	0,0	03 январь 2024 - 06 январь 2024
Кормосмесь 65-16	1 910 289	▼	0,0	0,0	08 январь 2024 - 12 январь 2024
Кормосмесь 65-2	1 651 131	без изм.	0,0	0,0	03 январь 2024 - 06 январь 2024
Кормосмесь 65-3	1 657 263	▲	7 090,5	0,4	08 январь 2024 - 12 январь 2024
Кормосмесь 65-4	1 850 000	без изм.	0,0	0,0	18 декабрь 2023 - 22 декабрь 2023
Кормосмесь 65-5	1 700 211	без изм.	0,0	0,0	03 январь 2024 - 06 январь 2024
Кормосмесь 65-6	1 900 070	▼	-100 120,7	5,0	08 январь 2024 - 12 январь 2024
Кормосмесь 65-7	1 990 600	▲	161 524,4	8,8	08 январь 2024 - 12 январь 2024
Кормосмесь 65-8.Ф	2 002 000	▼	-357,1	0,0	08 январь 2024 - 12 январь 2024
Кормосмесь 65-9	1 900 000	без изм.	0,0	0,0	25 декабрь 2023 - 29 декабрь 2023
Кормосмесь 65-9.Ф	1 864 000	без изм.	0,0	0,0	18 декабрь 2023 - 22 декабрь 2023
Кормосмесь 7	1 918 630	без изм.	0,0	0,0	25 декабрь 2023 - 29 декабрь 2023
Кормосмесь ХВТ-3	1 716 140	без изм.	0,0	0,0	25 декабрь 2023 - 29 декабрь 2023
Кормосмесь ФДЧ-3	2 118 738	без изм.	0,0	0,0	25 декабрь 2023 - 29 декабрь 2023
Краска акриловая	17 920 000	без изм.	0,0	0,0	25 декабрь 2023 - 29 декабрь 2023
Краска АС 182	53 005 000	без изм.	0,0	0,0	25 декабрь 2023 - 29 декабрь 2023
Краска ВДАКМ акриловая	14 900 000	без изм.	0,0	0,0	25 декабрь 2023 - 29 декабрь 2023
Краска водного дисперсионная PLUS База А на основе акриловых полимеров	15 000 000	без изм.	0,0	0,0	18 декабрь 2023 - 22 декабрь 2023
Кровельный гидроизоляционный материал на битумной основе 2мм без фольги (кв.м)	15 800	без изм.	0,0	0,0	18 декабрь 2023 - 22 декабрь 2023
Кровельный гидроизоляционный материал на битумной основе 3мм без фольги (кв.м)	14 500	без изм.	0,0	0,0	08 январь 2024 - 12 январь 2024
Кровельный гидроизоляционный материал на битумной основе 4мм без фольги (кв.м)	23 000	без изм.	0,0	0,0	18 декабрь 2023 - 22 декабрь 2023
Кровельный гидроизоляционный материал с защитным слоем фольги 4мм (кв.м)	30 000	без изм.	0,0	0,0	18 декабрь 2023 - 22 декабрь 2023
Кровельный сэндвич-панели с базальтовым наполнителем 100-110кг м3 (кв.м)	410 000	без изм.	0,0	0,0	25 декабрь 2023 - 29 декабрь 2023
Круг 10 ст 3 СП мерной длины	8 891 349	▲	71 347,6	0,8	08 январь 2024 - 12 январь 2024
Круг 10 ст 3 СП немерной длины	7 791 000	без изм.	0,0	0,0	18 декабрь 2023 - 22 декабрь 2023
Круг 100 ст 3 немерной длины	9 200 000	▲	1 327 988,0	16,9	08 январь 2024 - 12 январь 2024
Круг 12	11 200 000	без изм.	0,0	0,0	25 декабрь 2023 - 29 декабрь 2023
Круг 12 ст 3 СП мерной длины	8 824 878	▼	-20 780,5	0,2	08 январь 2024 - 12 январь 2024
Круг 12 ст 3 СП УМК	9 500 000	без изм.	0,0	0,0	03 январь 2024 - 06 январь 2024
Круг 14 ст 3 СП мерной длины	8 833 950	▲	13 948,4	0,2	08 январь 2024 - 12 январь 2024
Круг 16 ст 3 СП	9 500 000	без изм.	0,0	0,0	03 январь 2024 - 06 январь 2024
Круг 16 ст 3 СП мерной длины	9 200 000	без изм.	0,0	0,0	03 январь 2024 - 06 январь 2024
Круг 16мм	10 600 000	без изм.	0,0	0,0	18 декабрь 2023 - 22 декабрь 2023
Круг 18 ст 3 СП мерной длины	8 847 555	▲	26 183,5	0,3	08 январь 2024 - 12 январь 2024
Круг 20 ст 3 СП мерной длины	8 820 227	▲	144 326,9	1,7	08 январь 2024 - 12 январь 2024
Круг 22 ст 3 СП мерной длины	8 823 366	▲	177 973,6	2,1	08 январь 2024 - 12 январь 2024
Круг 25 ст 3 СП	9 500 000	без изм.	0,0	0,0	03 январь 2024 - 06 январь 2024
Круг 25 ст 3 СП мерной длины	8 928 572	▲	103 572,1	1,2	08 январь 2024 - 12 январь 2024
Круг 28 ст 3 СП	9 500 000	без изм.	0,0	0,0	03 январь 2024 - 06 январь 2024
Круг 28 ст 3 СП мерной длины	8 820 000	без изм.	0,0	0,0	03 январь 2024 - 06 январь 2024
Круг 32 ст 3 СП мерной длины	8 820 042	▼	-379 957,9	4,1	08 январь 2024 - 12 январь 2024
Круг 36 ст 3 СП	9 500 000	без изм.	0,0	0,0	03 январь 2024 - 06 январь 2024
Круг 36 ст 3 СП мерной длины	9 200 000	без изм.	0,0	0,0	25 декабрь 2023 - 29 декабрь 2023
Круг 42 ст 3 СП мерной длины	9 200 000	▲	530 000,0	6,1	08 январь 2024 - 12 январь 2024
Круг 42 ст 3 СП немерной длины	7 872 012	без изм.	0,0	0,0	18 декабрь 2023 - 22 декабрь 2023
Круг 50 ст 3 СП	9 500 000	без изм.	0,0	0,0	03 январь 2024 - 06 январь 2024
Круг 50 ст 3 СП мерной длины	10 000 000	без изм.	0,0	0,0	25 декабрь 2023 - 29 декабрь 2023
Круг 50 ст3 мерной длины	8 820 000	▲	160 000,0	1,9	08 январь 2024 - 12 январь 2024
Круг d-65мм	9 200 000	без изм.	0,0	0,0	18 декабрь 2023 - 22 декабрь 2023
Круг стальной d16мм ст3	20 048 000	▲	9 713 630,7	94,0	08 январь 2024 - 12 январь 2024
Круг стальной d22мм ст3сп	9 500 000	без изм.	0,0	0,0	18 декабрь 2023 - 22 декабрь 2023
Круг стальной d250мм ст38хгн	34 100 000	без изм.	0,0	0,0	03 январь 2024 - 06 январь 2024
Круг стальной d25мм ст3	20 048 000	без изм.	0,0	0,0	25 декабрь 2023 - 29 декабрь 2023
Круг стальной d300мм ст45	25 500 000	без изм.	0,0	0,0	03 январь 2024 - 06 январь 2024
Круг стальной d50мм ст3	9 400 000	без изм.	0,0	0,0	18 декабрь 2023 - 22 декабрь 2023
Крышка для лотков кюветных 100-52-06 (штука)	290 752	без изм.	0,0	0,0	25 декабрь 2023 - 29 декабрь 2023
Лак ХВ-784	47 000 000	без изм.	0,0	0,0	18 декабрь 2023 - 22 декабрь 2023
Лесоматериал (круглые хвойных пород сосна длина 6мм 14-24см сорт 1-2) (куб.метр)	4 168 000	без изм.	0,0	0,0	18 декабрь 2023 - 22 декабрь 2023
Лесоматериал (х.п обрезной сосна обыкновенная длина 2-6мм толщина 10-100мм ширина 10-500мм) (куб.метр)	4 200 000	▲	40 000,0	1,0	08 январь 2024 - 12 январь 2024
Линт 1 сорт тип Б (класс высший)	6 512 999	без изм.	0,0	0,0	03 январь 2024 - 06 январь 2024
Линт 1 сорт тип Б (класс высший) (Форвард)	6 096 000	без изм.	0,0	0,0	25 декабрь 2023 - 29 декабрь 2023
Линт 1 сорт тип Б (класс грязный)	4 500 000	▼	-1 607 000,0	26,3	08 январь 2024 - 12 январь 2024
Линт 1 сорт тип Б (класс средний)	6 461 615	▲	227 358,0	3,7	08 январь 2024 - 12 январь 2024
Линт 1 сорт тип Б (класс средний) (Форвард)	6 005 000	без изм.	0,0	0,0	25 декабрь 2023 - 29 декабрь 2023
Линт 2 сорт тип Б (класс грязный) (Форвард)	6 250 000	▲	507 334,0	8,8	08 январь 2024 - 12 январь 2024
Лист 8мм	11 780 000	без изм.	0,0	0,0	03 январь 2024 - 06 январь 2024
Лист г.к 1,05x1250x2500мм ст3сп5	12 544 000	без изм.	0,0	0,0	18 декабрь 2023 - 22 декабрь 2023
Лист г.к 1,5x1250x2500мм	15 000 000	без изм.	0,0	0,0	25 декабрь 2023 - 29 декабрь 2023
Лист г.к 10x1500x6000мм	11 200 000	▼	-307 537,2	2,7	08 январь 2024 - 12 январь 2024
Лист г.к 12x1500x6000мм	20 160 000	без изм.	0,0	0,0	18 декабрь 2023 - 22 декабрь 2023
Лист г.к 16x1500x6000мм	13 700 000	без изм.	0,0	0,0	18 декабрь 2023 - 22 декабрь 2023
Лист г.к 16x1500x6000мм ст3сп5	11 650 000	▼	-50 000,0	0,4	08 январь 2024 - 12 январь 2024
Лист г.к 2x1250x2500мм	20 160 000	без изм.	0,0	0,0	18 декабрь 2023 - 22 декабрь 2023
Лист г.к 3x1250x2500мм	13 000 000	▼	-2 000 000,0	13,3	08 январь 2024 - 12 январь 2024
Лист г.к 4x1500x6000мм	20 160 000	без изм.	0,0	0,0	18 декабрь 2023 - 22 декабрь 2023
Лист г.к 4x1500x6000мм рифлением	11 900 000	без изм.	0,0	0,0	25 декабрь 2023 - 29 декабрь 2023
Лист г.к 5x1500x6000мм	13 000 000	▼	-7 160 000,0	35,5	08 январь 2024 - 12 январь 2024
Лист г.к 6x1500x6000мм	20 160 000	без изм.	0,0	0,0	18 декабрь 2023 - 22 декабрь 2023
Лист г.к 6x1500x6000мм ст3	13 000 000	▲	2 200 000,0	20,4	08 январь 2024 - 12 январь 2024
Лист г.к 8x1500x6000мм	11 500 000	без изм.	0,0	0,0	25 декабрь 2023 - 29 декабрь 2023
Лист г.к 8x1500x6000мм ст3	13 000 000	▼	-800 000,0	5,8	08 январь 2024 - 12 январь 2024
Лист гипсокартонный ГСП А ПЛУК 1200x2500x9,5мм (кв.м)	18 200	без изм.	0,0	0,0	08 январь 2024 - 12 январь 2024
Лист гипсокартонный ГСП А ПЛУК обычные 1200x2500x12,5мм (кв.м)	20 440	без изм.	0,0	0,0	08 январь 2024 - 12 январь 2024
Лист гипсокартонный ГСП Н2 ПЛУК влагостойкие 1200x2500x12,5мм (кв.м)	26 180	без изм.	0,0	0,0	08 январь 2024 - 12 январь 2024
Лист горячекатаный 10x1500x6000мм	10 500 000	без изм.	0,0	0,0	08 январь 2024 - 12 январь 2024
Лист горячекатаный 12x1500x6000мм	10 500 000	без изм.	0,0	0,0	03 январь 2024 - 06 январь 2024
Лист горячекатаный 2x1250x2500мм	14 720 000	без изм.	0,0	0,0	25 декабрь 2023 - 29 декабрь 2023
Лист медный М1 М1Е 3x470x1030мм	138 233 760	без изм.	0,0	0,0	25 декабрь 2023 - 29 декабрь 2023
Лист медный М1 М1Е толщиной 4x470x1030мм	138 233 760	без изм.	0,0	0,0	25 декабрь 2023 - 29 декабрь 2023
Лист оцинкованный толщина 0,45мм	69 000	без изм.	0,0	0,0	25 декабрь 2023 - 29 декабрь 2023
Лист стальной 8x1500x6000мм	14 500 000	без изм.	0,0	0,0	18 декабрь 2023 - 22 декабрь 2023

Наименование продукции	Текущая котировка (сум за тн)	изменение цены			Последняя торговая неделя
		динамика	(сум)	(%)	
Смесь сырьевых материалов ESG9504.1 (импорт) (доллар США)	2 500	▲	50,0	2,0	08 январь 2024 - 12 январь 2024
Смесь сырьевых материалов ESP140P.1 (импорт) (доллар США)	2 090	▲	60,0	3,0	08 январь 2024 - 12 январь 2024
Смесь шпугатурная универсальная (в мешках)	1 200 000	без изм.	0,0	0,0	18 декабрь 2023 - 22 декабрь 2023
Смола карбамидная КС-11	15 544 999	без изм.	0,0	0,0	25 декабрь 2023 - 29 декабрь 2023
Смола карбамидоформальдегидная КФ-МТ-15	9 652 787	без изм.	0,0	0,0	25 декабрь 2023 - 29 декабрь 2023
Сода кальцинированная "А" (в мешках)	4 065 200	без изм.	0,0	0,0	03 январь 2024 - 06 январь 2024
Сода кальцинированная "Б" (в мешках)	3 898 539	▲	18 098,4	0,5	08 январь 2024 - 12 январь 2024
Сода кальцинированная (в мешках)	6 500 000	▲	200 000,0	3,2	08 январь 2024 - 12 январь 2024
Сода каустическая	18 000 000	▲	3 047 229,8	20,4	08 январь 2024 - 12 январь 2024
Сода каустическая (гидроксид натрия NaOH 98%)	15 847 931	▲	1 747 931,1	12,4	08 январь 2024 - 12 январь 2024
Сода каустическая содержание NaOH не менее 98%	10 000 000	без изм.	0,0	0,0	18 декабрь 2023 - 22 декабрь 2023
Соевые бобы (доллар США) (импорт)	451	без изм.	0,0	0,0	08 январь 2024 - 12 январь 2024
Солидол жировой	21 980 000	без изм.	0,0	0,0	25 декабрь 2023 - 29 декабрь 2023
Соль озерная самосадочная для технических целей (навал)	400 000	без изм.	0,0	0,0	18 декабрь 2023 - 22 декабрь 2023
Соль техническая	362 167	без изм.	0,0	0,0	25 декабрь 2023 - 29 декабрь 2023
Соль техническая очищенная	1 456 000	без изм.	0,0	0,0	08 январь 2024 - 12 январь 2024
Соль углеаммонийная (в мешках)	2 822 500	▲	521 500,0	22,7	08 январь 2024 - 12 январь 2024
Спец кормосмесь К.Р.С (измельченная ячмень обогащенная измельченная кукуруза)	5 300 000	без изм.	0,0	0,0	25 декабрь 2023 - 29 декабрь 2023
Спец кормосмесь К.Р.С.(обогатенная хлопковый шрот)	4 300 000	без изм.	0,0	0,0	25 декабрь 2023 - 29 декабрь 2023
Сплав алюминия АВ87	25 720 800	без изм.	0,0	0,0	08 январь 2024 - 12 январь 2024
Сплав алюминия АК12М2	29 447 360	без изм.	0,0	0,0	03 январь 2024 - 06 январь 2024
Сплав алюминия АК7	30 142 560	▲	0,0	0,0	08 январь 2024 - 12 январь 2024
Сплав алюминия АК7п	27 441 875	▲	1 874,6	0,0	08 январь 2024 - 12 январь 2024
Сталь г.к 1,5x1250x2500мм	15 000 000	без изм.	0,0	0,0	25 декабрь 2023 - 29 декабрь 2023
Сталь г.к 10x1250x2500мм ст3сп	10 900 000	▲	200 000,0	1,9	08 январь 2024 - 12 январь 2024
Сталь г.к в листах 16x1500x6000мм ст3сп	13 430 636	без изм.	0,0	0,0	25 декабрь 2023 - 29 декабрь 2023
Сталь г.к в листах 25x1500x6000мм ст3сп	14 947 160	без изм.	0,0	0,0	25 декабрь 2023 - 29 декабрь 2023
Сталь г.к в листах 30x1500x6000мм ст3сп	15 000 000	без изм.	0,0	0,0	25 декабрь 2023 - 29 декабрь 2023
Сталь листовая г.к 10x1500x6000	11 000 000	без изм.	0,0	0,0	25 декабрь 2023 - 29 декабрь 2023
Сталь листовая г.к 10x1500x6000 ст 09г2с	16 500 000	без изм.	0,0	0,0	08 январь 2024 - 12 январь 2024
Сталь листовая г.к 10x1500x6000мм ст 12X18Н10Т	99 000 000	без изм.	0,0	0,0	25 декабрь 2023 - 29 декабрь 2023
Сталь листовая г.к 10x1500x6000мм ст3	13 189 000	▲	2 289 000,0	21,0	08 январь 2024 - 12 январь 2024
Сталь листовая г.к 10x1500x6000мм ст3сп5	9 900 000	▼	-784 487,8	7,3	08 январь 2024 - 12 январь 2024
Сталь листовая г.к 12x1500x6000	11 000 000	без изм.	0,0	0,0	25 декабрь 2023 - 29 декабрь 2023
Сталь листовая г.к 12x1500x6000 09г2с	16 500 000	▲	3 600 000,0	27,9	08 январь 2024 - 12 январь 2024
Сталь листовая г.к 12x1500x6000мм	10 000 000	без изм.	0,0	0,0	03 январь 2024 - 06 январь 2024
Сталь листовая г.к 12x1500x6000мм ст 09Г2С	15 609 000	без изм.	0,0	0,0	08 январь 2024 - 12 январь 2024
Сталь листовая г.к 12x1500x6000мм ст3сп5	11 000 000	без изм.	0,0	0,0	18 декабрь 2023 - 22 декабрь 2023
Сталь листовая г.к 12x1500x6000мм ст3сп-5	9 900 000	▼	-500 000,0	4,8	08 январь 2024 - 12 январь 2024
Сталь листовая г.к 14x1500x6000 ст 09г2с	18 100 000	без изм.	0,0	0,0	08 январь 2024 - 12 январь 2024
Сталь листовая г.к 14x1500x6000мм ст 12X18Н10Т	99 000 000	без изм.	0,0	0,0	18 декабрь 2023 - 22 декабрь 2023
Сталь листовая г.к 16x1500x6000 ст 09г2с	18 100 000	▲	2 600 000,0	16,8	08 январь 2024 - 12 январь 2024
Сталь листовая г.к 16x1500x6000мм ст 12X18Н10Т	99 000 000	без изм.	0,0	0,0	18 декабрь 2023 - 22 декабрь 2023
Сталь листовая г.к 16x1500x6000мм ст09Г2с	17 545 000	без изм.	0,0	0,0	08 январь 2024 - 12 январь 2024
Сталь листовая г.к 20x1500x4000x6000мм ст 12X18Н10Т	99 000 000	без изм.	0,0	0,0	18 декабрь 2023 - 22 декабрь 2023
Сталь листовая г.к 20x1500x6000мм	13 000 000	▼	-800 000,0	5,8	08 январь 2024 - 12 январь 2024
Сталь листовая г.к 20x1500x6000мм ст3сп	14 444 592	без изм.	0,0	0,0	25 декабрь 2023 - 29 декабрь 2023
Сталь листовая г.к 20x1500x6000мм ст3сп5	27 104 000	без изм.	0,0	0,0	25 декабрь 2023 - 29 декабрь 2023
Сталь листовая г.к 22x1500x6000мм ст3	13 300 000	▼	-100 000,0	0,8	08 январь 2024 - 12 январь 2024
Сталь листовая г.к 2x1250x2500мм	9 800 000	▼	-1 700 000,0	14,8	08 январь 2024 - 12 январь 2024
Сталь листовая г.к 2x1250x2500мм Б НО	12 800 000	без изм.	0,0	0,0	18 декабрь 2023 - 22 декабрь 2023
Сталь листовая г.к 2x1250x2500мм ст3	15 125 000	▲	4 225 000,0	38,8	08 январь 2024 - 12 январь 2024
Сталь листовая г.к 2x1250x2500мм ст3сп5	22 064 000	без изм.	0,0	0,0	08 январь 2024 - 12 январь 2024
Сталь листовая г.к 3x1250x2500мм	10 500 000	без изм.	0,0	0,0	03 январь 2024 - 06 январь 2024
Сталь листовая г.к 3x1250x2500мм ст3	14 883 000	▲	883 000,0	6,3	08 январь 2024 - 12 январь 2024
Сталь листовая г.к 4x1500x6000мм	12 800 000	без изм.	0,0	0,0	25 декабрь 2023 - 29 декабрь 2023
Сталь листовая г.к 4x1500x6000мм ст 12X18Н10Т	99 000 000	без изм.	0,0	0,0	25 декабрь 2023 - 29 декабрь 2023
Сталь листовая г.к 4x1500x6000мм ст3пс рифленный	25 636 834	без изм.	0,0	0,0	25 декабрь 2023 - 29 декабрь 2023
Сталь листовая г.к 4x1500x6000мм ст3сп5	9 900 000	▼	-500 000,0	4,8	08 январь 2024 - 12 январь 2024
Сталь листовая г.к 50x1500x6000мм ст3сп	15 700 000	без изм.	0,0	0,0	25 декабрь 2023 - 29 декабрь 2023
Сталь листовая г.к 5x1500x6000мм	9 800 000	▼	-200 000,0	2,0	08 январь 2024 - 12 январь 2024
Сталь листовая г.к 6x1500x6000	11 000 000	без изм.	0,0	0,0	25 декабрь 2023 - 29 декабрь 2023
Сталь листовая г.к 6x1500x6000мм	9 900 000	▼	-100 000,0	1,0	08 январь 2024 - 12 январь 2024
Сталь листовая г.к 6x1500x6000мм ст 12X18Н10Т	99 000 000	без изм.	0,0	0,0	25 декабрь 2023 - 29 декабрь 2023
Сталь листовая г.к 8x1500x6000мм	10 210 949	▲	210 949,0	2,1	08 январь 2024 - 12 январь 2024
Сталь листовая г.к 8x1500x6000мм 09г2с	14 500 000	без изм.	0,0	0,0	25 декабрь 2023 - 29 декабрь 2023
Сталь листовая г.к 8x1500x6000мм ст 12X18Н10Т	99 000 000	без изм.	0,0	0,0	18 декабрь 2023 - 22 декабрь 2023
Сталь листовая г.к 8x1500x6000мм ст09Г2С	16 500 000	▲	2 700 000,0	19,6	08 январь 2024 - 12 январь 2024
Сталь листовая г.к 8x1500x6000мм ст3сп5	22 176 000	без изм.	0,0	0,0	25 декабрь 2023 - 29 декабрь 2023
Сталь листовая горячекатаная 6x1500x6000мм ст3пс	11 484 714	без изм.	0,0	0,0	18 декабрь 2023 - 22 декабрь 2023
Сталь листовая горячекатаная в листах 20x1500x6000мм ст09Г2С	19 500 000	▲	1 399 754,9	7,7	08 январь 2024 - 12 январь 2024
Сталь листовая х.к 1,4x1250x2500мм 08пс	11 700 000	без изм.	0,0	0,0	08 январь 2024 - 12 январь 2024
Сталь листовая х.к 1x1250x2500мм ст08пс-5	14 399 000	без изм.	0,0	0,0	08 январь 2024 - 12 январь 2024
Сталь листовая х.к 2x1250x2500мм 08пс	11 700 000	без изм.	0,0	0,0	08 январь 2024 - 12 январь 2024
Сталь оцинкованная 0,50x1250мм ст08пс	15 000 000	без изм.	0,0	0,0	03 январь 2024 - 06 январь 2024
Сталь оцинкованная 0,7x1250мм ст08пс, 08пс	14 700 000	без изм.	0,0	0,0	03 январь 2024 - 06 январь 2024
Сталь тонколистовая оцинкованный в рулоне 0,45x1250мм	11 200 000	без изм.	0,0	0,0	08 январь 2024 - 12 январь 2024
Сталь тонколистовая оцинкованный в рулоне 0,50x1250мм	11 200 000	без изм.	0,0	0,0	08 январь 2024 - 12 январь 2024
Сталь тонколистовая оцинкованный в рулоне 0,60x1250мм	11 200 000	без изм.	0,0	0,0	08 январь 2024 - 12 январь 2024
Сталь тонколистовая оцинкованный в рулоне 0,70x1250мм	11 200 000	без изм.	0,0	0,0	08 январь 2024 - 12 январь 2024
Сталь холоднокатная 1x1250x2500мм 08КП-6, 08ПС-6	11 900 000	без изм.	0,0	0,0	25 декабрь 2023 - 29 декабрь 2023
Стальная проволока 6,3мм	9 800 000	без изм.	0,0	0,0	25 декабрь 2023 - 29 декабрь 2023
Стальная проволока ВР-1 д 4мм	9 110 393	▲	101,1	0,0	08 январь 2024 - 12 январь 2024
Стальная проволока ВР-1 Д4	8 286 880	без изм.	0,0	0,0	18 декабрь 2023 - 22 декабрь 2023
Стальная проволока ВР-1 Д5	8 997 425	▼	-1 364 574,7	13,2	08 январь 2024 - 12 январь 2024
Стальная проволока из углерода стали для армирование предварительного напряжения ж.б конструкций д-5мм	15 000 000	без изм.	0,0	0,0	08 январь 2024 - 12 январь 2024
Стальная проволока обожженная д1,2мм	13 125 000	без изм.	0,0	0,0	25 декабрь 2023 - 29 декабрь 2023
Стальная проволока обожженная д4мм	13 500 000	без изм.	0,0	0,0	18 декабрь 2023 - 22 декабрь 2023
Стекло листовое М1-СВР толщина 3,5 мм	32 424	без изм.	0,0	0,0	08 январь 2024 - 12 январь 2024
Стекло листовое М1-СВР толщина 6,0 мм	59 124	▼	-2 061,2	3,4	08 январь 2024 - 12 январь 2024
Стекло листовое полированное М1-СВР толщина 10мм (кв.м)	101 528	▲	0,0	0,0	08 январь 2024 - 12 январь 2024
Стекло листовое полированное М1-СВР толщина 12мм (кв.м)	112 580	без изм.	0,0	0,0	18 декабрь 2023 - 22 декабрь 2023
Стекло листовое полированное М1-СВР толщина 3,2мм (кв.м)	27 552	▼	-2 139,0	7,2	08 январь 2024 - 12 январь 2024
Стекло листовое полированное М4-СВР толщина 3,2мм (кв.м)	28 470	без изм.	0,0	0,0	08 январь 2024 - 12 январь 2024
Стекло листовое полированное окрашенное Т1 зеленое СВР 3,5мм (кв.м)	47 343	без изм.	0,0	0,0	18 декабрь 2023 - 22 декабрь 2023
Стекло листовое полированное окрашенное Т1 коричневое СВР 6мм (кв.м)	87 044	▼	-1 788,0	2,0	08 январь 2024 - 12 январь 2024
Стеклобанка 1,5л с рисунком (штука)	2 711	▲	0,2	0,0	08 январь 2024 - 12 январь 2024
Стеклобанка 1,8л (штука)	3 461	▼	-269,8	7,2	08 январь 2024 - 12 январь 2024
Стеклобанка 1,8л твист офф (штука)	3 461	▼	-0,3	0,0	08 январь 2024 - 12 январь 2024
Стеклобанка 1л (штука)	2 151	▲	0,2	0,0	08 январь 2024 - 12 январь 2024
Стеклобанка 1л твист офф (штука)	2 151	▲	0,4	0,0	08 январь 2024 - 12 январь 2024

Наименование продукции	Текущая котировка (сум за тн)	изменение цены			Последняя торговая неделя
		динамика	(сум)	(%)	
Стеклобанка 2л (штука)	3 430	▲	2,0	0,1	08 январь 2024 - 12 январь 2024
Стеклобанка 3л (штука)	4 338	▲	0,8	0,0	08 январь 2024 - 12 январь 2024
Стеклоомыватель JET Apple 20 в канистрах 4л (штука)	48 000	без изм.	0,0	0,0	18 декабрь 2023 - 29 декабрь 2023
Стеклоткань Т-13 (метр)	18 900	без изм.	0,0	0,0	25 декабрь 2023 - 29 декабрь 2023
Стяжка В-2400-900 3,8мм Тс 21302225-02:2022	17 150 000	без изм.	0,0	0,0	03 январь 2024 - 06 январь 2024
Сульфат аммония (в мешках)	2 025 593	▼	-26 154,5	1,3	08 январь 2024 - 12 январь 2024
Сульфат аммония гранулированный высший сорт (в мешках)	2 700 877	▼	-608,6	0,0	08 январь 2024 - 12 январь 2024
Сульфат калия (в мешках)	13 500 000	без изм.	0,0	0,0	03 январь 2024 - 06 январь 2024
Суперфосфат (в мешках)	1 848 198	▲	198,0	0,0	08 январь 2024 - 12 январь 2024
Суперфосфат аммонизированный «А» (в мешках)	2 723 000	без изм.	0,0	0,0	25 декабрь 2023 - 29 декабрь 2023
Тактильная плитка габаритная 300х300х6мм (кв.м)	68 000	без изм.	0,0	0,0	25 декабрь 2023 - 29 декабрь 2023
Техпластина 2Н-1-ТМКЦ С-1-10	32 800 000	без изм.	0,0	0,0	18 декабрь 2023 - 22 декабрь 2023
Тигель огнеупорный ЛЗ 58х22х11мм (штука)	66 000	без изм.	0,0	0,0	03 январь 2024 - 06 январь 2024
Тканая сетка из высоколегированной коррозионностойкой нержавеющей стальной проволоки 12Х18Н10Т (кв.м)	344 690	без изм.	0,0	0,0	08 январь 2024 - 12 январь 2024
Тканая сетка из нержавеющей стальной проволоки 12Х18Н10Т №2-04-02 (кв.м)	344 690	без изм.	0,0	0,0	08 январь 2024 - 12 январь 2024
Ткань асбестовая АТ-2 (кв.м)	129 920	без изм.	0,0	0,0	18 декабрь 2023 - 22 декабрь 2023
Топмочевина техническая 2 сорт массовая доля основного вещества не менее 95% (в мешках)	54 512 985	без изм.	0,0	0,0	03 январь 2024 - 06 январь 2024
Топливо авиационное для газотурбинный двигателей ДЖЕТ А-1	14 800 017	без изм.	0,0	0,0	25 декабрь 2023 - 29 декабрь 2023
Топливо авиационное для газотурбинный двигателей ДЖЕТ А-1 JET А-1- SSF	11 677 224	▼	-0,1	0,0	08 январь 2024 - 12 январь 2024
Топливо печное бытовое	11 500 000	без изм.	0,0	0,0	25 декабрь 2023 - 29 декабрь 2023
Топочный мазут 100	4 836 882	▼	-13 117,6	0,3	08 январь 2024 - 12 январь 2024
Труба 102х3,5х12000м II (метр)	90 137	без изм.	0,0	0,0	08 январь 2024 - 12 январь 2024
Труба 114х4,5х12000м II ст3 (метр)	128 798	▼	0,0	0,0	08 январь 2024 - 12 январь 2024
Труба 159х4,5х12000м II ст3 (метр)	181 819	без изм.	0,0	0,0	08 январь 2024 - 12 январь 2024
Труба 159х4х12000м III ст3 (метр)	162 080	без изм.	0,0	0,0	18 декабрь 2023 - 22 декабрь 2023
Труба 159х6х12000м II (метр)	239 820	без изм.	0,0	0,0	03 январь 2024 - 06 январь 2024
Труба 15х2,8х8000м (метр)	13 537	без изм.	0,0	0,0	25 декабрь 2023 - 29 декабрь 2023
Труба 20х2,8х8000м (метр)	16 601	без изм.	0,0	0,0	18 декабрь 2023 - 22 декабрь 2023
Труба 25х3,2х10000м (метр)	25 336	▼	-13,0	0,1	08 январь 2024 - 12 январь 2024
Труба 273х5мм В PSL-1 EW (метр)	371 768	без изм.	0,0	0,0	18 декабрь 2023 - 22 декабрь 2023
Труба 273х6мм В PSL-1 EW (метр)	444 466	▼	-3,4	0,0	08 январь 2024 - 12 январь 2024
Труба 273х8мм В PSL-1 EW (метр)	588 174	без изм.	0,0	0,0	03 январь 2024 - 06 январь 2024
Труба 325х6 (метр)	585 000	▼	-15 000,0	2,5	08 январь 2024 - 12 январь 2024
Труба 325х7мм В PSL-1 EW (метр)	617 592	▼	-107 050,0	14,8	08 январь 2024 - 12 январь 2024
Труба 48х2х10000м II (метр)	24 063	без изм.	0,0	0,0	18 декабрь 2023 - 22 декабрь 2023
Труба 5 В PSL-1 EW (метр)	490 000	без изм.	0,0	0,0	08 январь 2024 - 12 январь 2024
Труба 57х2,8х10000м II (метр)	39 642	без изм.	0,0	0,0	18 декабрь 2023 - 22 декабрь 2023
Труба 57х3х10000м II (метр)	42 401	без изм.	0,0	0,0	18 декабрь 2023 - 22 декабрь 2023
Труба 76х3,5мм ст3 (метр)	74 368	без изм.	0,0	0,0	25 декабрь 2023 - 29 декабрь 2023
Труба 76х3,5х12000м II (метр)	66 375	без изм.	0,0	0,0	08 январь 2024 - 12 январь 2024
Труба 76х3х12000м II (метр)	57 237	▼	-157,3	0,3	08 январь 2024 - 12 январь 2024
Труба 89х2,8х12000м (метр)	72 000	без изм.	0,0	0,0	08 январь 2024 - 12 январь 2024
Труба API Spec 5L 530х8мм В PSL-1 SAWH (метр)	1 557 051	без изм.	0,0	0,0	03 январь 2024 - 06 январь 2024
Труба API Spec 5L 630х10мм В PSL-1 SAWH (метр)	2 312 481	без изм.	0,0	0,0	08 январь 2024 - 12 январь 2024
Труба API Spec 5L 820х10мм В PSL-1 SAWH (метр)	3 020 232	▼	-222 969,0	6,9	08 январь 2024 - 12 январь 2024
Труба бесшовная 63,5х4,5Н 4700Л (штука)	5 600 000	без изм.	0,0	0,0	25 декабрь 2023 - 29 декабрь 2023
Труба бесшовная 63,5х7,4мм 4700Л (штука)	5 800 000	без изм.	0,0	0,0	25 декабрь 2023 - 29 декабрь 2023
Труба бесшовная В-73х7х10000м (штука)	11 400 000	без изм.	0,0	0,0	25 декабрь 2023 - 29 декабрь 2023
Труба ж.б безнапорные цилиндрические раструбные типа РТ 10Н-25 (штука)	1 820 000	без изм.	0,0	0,0	25 декабрь 2023 - 29 декабрь 2023
Труба ж.б безнапорные цилиндрические раструбные типа РТ 6Н-25 (штука)	1 000 000	без изм.	0,0	0,0	25 декабрь 2023 - 29 декабрь 2023
Труба квадратная 150х150х6х12000м (метр)	290 358	▲	35 073,9	13,7	08 январь 2024 - 12 январь 2024
Труба квадратная 40х40х2х12000м (метр)	24 698	без изм.	0,0	0,0	03 январь 2024 - 06 январь 2024
Труба квадратная 60х60х3х12000м (метр)	55 650	без изм.	0,0	0,0	25 декабрь 2023 - 29 декабрь 2023
Труба металлическая д1 14х3,5мм	12 500 000	▼	-858 490,0	6,4	08 январь 2024 - 12 январь 2024
Труба металлическая прямоугольная 40х20х2,5мм (метр)	26 000	без изм.	0,0	0,0	08 январь 2024 - 12 январь 2024
Труба нержавеющие 273х3мм (метр)	400 000	без изм.	0,0	0,0	18 декабрь 2023 - 22 декабрь 2023
Труба обсадная длина 4,5х5м 108х5мм ст45 (штука)	4 920 000	без изм.	0,0	0,0	25 декабрь 2023 - 29 декабрь 2023
Труба обсадная НС 127х5 Н6000 (штука)	5 900 000	без изм.	0,0	0,0	25 декабрь 2023 - 29 декабрь 2023
Труба ПИР ХВС 110х10 (метр)	129 352	без изм.	0,0	0,0	25 декабрь 2023 - 29 декабрь 2023
Труба профильная 100х100х6мм ст3сп (метр)	488 320	без изм.	0,0	0,0	18 декабрь 2023 - 22 декабрь 2023
Труба профильная 3х40х40мм (метр)	39 884	без изм.	0,0	0,0	08 январь 2024 - 12 январь 2024
Труба профильная 40х40х4мм ст3сп (метр)	122 080	без изм.	0,0	0,0	25 декабрь 2023 - 29 декабрь 2023
Труба профильная 4х60х60мм (метр)	80 965	без изм.	0,0	0,0	08 январь 2024 - 12 январь 2024
Труба профильная 60х30х1,8мм	10 700 000	без изм.	0,0	0,0	08 январь 2024 - 12 январь 2024
Труба профильная 60х40х5мм ст3сп (метр)	195 451	без изм.	0,0	0,0	18 декабрь 2023 - 22 декабрь 2023
Труба профильная стальная сварная квадратного сечения 100х100х4мм ст3сп	11 100 000	без изм.	0,0	0,0	25 декабрь 2023 - 29 декабрь 2023
Труба профильные квадратного электросварные сечения прямошовные 80х80х4мм ст3сп	11 100 000	без изм.	0,0	0,0	25 декабрь 2023 - 29 декабрь 2023
Труба прямоугольная водонепроницаемая сборная ж/б ЗП 200/200,100,23-ПЦ-3 блок 48 (штука)	6 060 000	без изм.	0,0	0,0	25 декабрь 2023 - 29 декабрь 2023
Труба стальная 102х3,5мм (метр)	118 000	без изм.	0,0	0,0	08 январь 2024 - 12 январь 2024
Труба стальная 127х4х12000м II (метр)	128 580	▲	2 426,0	1,9	08 январь 2024 - 12 январь 2024
Труба стальная 159х7х12000м II (метр)	278 216	без изм.	0,0	0,0	25 декабрь 2023 - 29 декабрь 2023
Труба стальная 15х2х8000мм (метр)	20 000	без изм.	0,0	0,0	18 декабрь 2023 - 22 декабрь 2023
Труба стальная 219х5х12000м II (метр)	279 685	без изм.	0,0	0,0	08 январь 2024 - 12 январь 2024
Труба стальная 219х6х12000м II (метр)	334 385	без изм.	0,0	0,0	25 декабрь 2023 - 29 декабрь 2023
Труба стальная 273х6мм В PSL-1 EW (метр)	930 000	без изм.	0,0	0,0	08 январь 2024 - 12 январь 2024
Труба стальная 30х30х2мм (метр)	22 700	без изм.	0,0	0,0	18 декабрь 2023 - 22 декабрь 2023
Труба стальная 32х3х10000м (метр)	30 851	▼	-0,1	0,0	08 январь 2024 - 12 январь 2024
Труба стальная 40х20х2мм (метр)	22 700	без изм.	0,0	0,0	18 декабрь 2023 - 22 декабрь 2023
Труба стальная 40х3мм	11 600 000	без изм.	0,0	0,0	18 декабрь 2023 - 22 декабрь 2023
Труба стальная 40х60х2мм (метр)	39 700	без изм.	0,0	0,0	18 декабрь 2023 - 22 декабрь 2023
Труба стальная 48х3мм	15 100 000	без изм.	0,0	0,0	18 декабрь 2023 - 22 декабрь 2023
Труба стальная 57х2,1х10000м (метр)	32 000	без изм.	0,0	0,0	08 январь 2024 - 12 январь 2024
Труба стальная 65х3,2мм ст8кс ст3сп	12 700 000	▲	1 800 000,0	16,5	08 январь 2024 - 12 январь 2024
Труба стальная 76х3,5х10000мм (метр)	56 000	без изм.	0,0	0,0	25 декабрь 2023 - 29 декабрь 2023
Труба стальная 76х2,1 (метр)	68 000	▲	23 955,0	54,4	08 январь 2024 - 12 январь 2024
Труба стальная 89х3,5мм	22 400 000	без изм.	0,0	0,0	18 декабрь 2023 - 22 декабрь 2023
Труба стальная бесшовная 102х20мм ст45	34 187 893	без изм.	0,0	0,0	08 январь 2024 - 12 январь 2024
Труба стальная бесшовная 102х24мм ст15ШХ	42 031 398	без изм.	0,0	0,0	08 январь 2024 - 12 январь 2024
Труба стальная бесшовная 102х4мм (метр)	420 000	без изм.	0,0	0,0	25 декабрь 2023 - 29 декабрь 2023
Труба стальная бесшовная 108х4,5мм ст20	29 633 073	без изм.	0,0	0,0	08 январь 2024 - 12 январь 2024
Труба стальная бесшовная 108х4мм ст AISI 321 GB.T14976	126 000 000	без изм.	0,0	0,0	18 декабрь 2023 - 22 декабрь 2023
Труба стальная бесшовная 108х8мм ст20	29 401 565	без изм.	0,0	0,0	08 январь 2024 - 12 январь 2024
Труба стальная бесшовная 110х16мм ст15ШХ	42 031 398	без изм.	0,0	0,0	08 январь 2024 - 12 январь 2024
Труба стальная бесшовная 114х18мм ст20	30 096 090	без изм.	0,0	0,0	08 январь 2024 - 12 январь 2024
Труба стальная бесшовная 114х8мм ст20	30 096 090	без изм.	0,0	0,0	08 январь 2024 - 12 январь 2024
Труба стальная бесшовная 120х22мм ст15ШХ	42 031 398	без изм.	0,0	0,0	08 январь 2024 - 12 январь 2024
Труба стальная бесшовная 127х7мм ст20	30 096 090	без изм.	0,0	0,0	08 январь 2024 - 12 январь 2024
Труба стальная бесшовная 127х8мм ст20	30 096 090	без изм.	0,0	0,0	08 январь 2024 - 12 январь 2024
Труба стальная бесшовная 133х25мм ст45	33 033 905	без изм.	0,0	0,0	08 январь 2024 - 12 январь 2024
Труба стальная бесшовная 133х4,5мм ст20	29 170 057	без изм.	0,0	0,0	08 январь 2024 - 12 январь 2024
Труба стальная бесшовная 133х6мм ст20	29 170 057	▼	-1 681 911,0	5,5	08 январь 2024 - 12 январь 2024

Наименование продукции	Текущая котировка (сум за тн)	изменение цены			Последняя торговая неделя
		динамика	(сум)	(%)	
Труба стальной квадратная 40x40x2мм (метр)	27 000	без изм.	0,0	0,0	25 декабрь 2023 - 29 декабрь 2023
Труба стальной квадратная 50x50x2,5мм (метр)	40 000	без изм.	0,0	0,0	25 декабрь 2023 - 29 декабрь 2023
Труба стальной квадратная 50x50x2мм (метр)	31 672	без изм.	0,0	0,0	18 декабрь 2023 - 22 декабрь 2023
Труба стальной квадратная 60x60x3,5x12000м (метр)	64 026	без изм.	0,0	0,0	08 январь 2024 - 12 январь 2024
Труба стальной квадратная 80x80x3,5x12000м (погонный метр)	87 345	без изм.	0,0	0,0	18 декабрь 2023 - 22 декабрь 2023
Труба стальной квадратная 80x80x4x12000м (метр)	98 900	без изм.	0,0	0,0	08 январь 2024 - 12 январь 2024
Труба электро сварная 159x4,5мм	14 900 000	без изм.	0,0	0,0	03 январь 2024 - 06 январь 2024
Труба электро сварная прямошовная д114x4мм	12 000 000	без изм.	0,0	0,0	18 декабрь 2023 - 22 декабрь 2023
Трубы хризотилцементные напорные ВТ-9 d-150 L-3950 (штука)	305 001	без изм.	0,0	0,0	03 январь 2024 - 06 январь 2024
Трубы хризотилцементные напорные ВТ-9 d-200 L-3950 (штука)	455 000	без изм.	0,0	0,0	03 январь 2024 - 06 январь 2024
Уголок 125x8мм ст3сп	13 200 000	без изм.	0,0	0,0	25 декабрь 2023 - 29 декабрь 2023
Уголок 140x9мм	20 000 000	без изм.	0,0	0,0	18 декабрь 2023 - 22 декабрь 2023
Уголок 200x16мм	21 500 000	без изм.	0,0	0,0	25 декабрь 2023 - 29 декабрь 2023
Уголок 40 ст 3 СП немерной длины	8 841 000	▲	382 400,0	4,5	08 январь 2024 - 12 январь 2024
Уголок 40x40x4 ст3сп	11 000 000	без изм.	0,0	0,0	18 декабрь 2023 - 22 декабрь 2023
Уголок 40x40x4 ст3сп мерной длины	11 000 000	без изм.	0,0	0,0	08 январь 2024 - 12 январь 2024
Уголок 50 ст 3 СП мерной длины	9 035 705	▲	1 402,7	0,0	08 январь 2024 - 12 январь 2024
Уголок 50 ст 3 СП немерной длины	8 210 000	▲	432 214,0	5,6	08 январь 2024 - 12 январь 2024
Уголок 50x50мм ст3	9 700 000	без изм.	0,0	0,0	03 январь 2024 - 06 январь 2024
Уголок 50x50x4 ст3сп мерной длины	9 100 000	▲	200 000,0	2,3	08 январь 2024 - 12 январь 2024
Уголок 50x50x5 ст3сп мерной длины	9 100 000	▼	-600 000,0	6,2	08 январь 2024 - 12 январь 2024
Уголок 50x50x5мм	12 800 000	без изм.	0,0	0,0	25 декабрь 2023 - 29 декабрь 2023
Уголок 50x50x5мм ст3	41 480	без изм.	0,0	0,0	18 декабрь 2023 - 22 декабрь 2023
Уголок 50x50x5мм ст3сп	13 270 000	без изм.	0,0	0,0	03 январь 2024 - 06 январь 2024
Уголок 63 ст 3 СП мерной длины	9 030 306	▼	-2 347,1	0,0	08 январь 2024 - 12 январь 2024
Уголок 63 ст 3 СП немерной длины	7 777 600	без изм.	0,0	0,0	25 декабрь 2023 - 29 декабрь 2023
Уголок 63x63x5 ст3сп мерной длины	9 100 000	▲	200 000,0	2,3	08 январь 2024 - 12 январь 2024
Уголок 63x63x5мм ст3сп мерной длины	9 700 000	без изм.	0,0	0,0	25 декабрь 2023 - 29 декабрь 2023
Уголок 75 ст 3 СП мерной длины	9 190 999	▲	13 097,2	0,1	08 январь 2024 - 12 январь 2024
Уголок 75 ст 3 СП немерной длины	8 341 111	без изм.	0,0	0,0	03 январь 2024 - 06 январь 2024
Уголок 75x75x6 ст3сп мерной длины	9 800 000	▲	700 000,0	7,7	08 январь 2024 - 12 январь 2024
Уголок 75x75x6 ст3сп немерной длины	7 860 300	без изм.	0,0	0,0	25 декабрь 2023 - 29 декабрь 2023
Уголок 75x75x6мм ст3	81 322	без изм.	0,0	0,0	18 декабрь 2023 - 22 декабрь 2023
Уголок 80x80x6 ст 3 мерной длины	9 305 073	▼	-927,0	0,0	08 январь 2024 - 12 январь 2024
Уголок 80x80x6 ст3сп мерной длины	9 800 000	▲	700 000,0	7,7	08 январь 2024 - 12 январь 2024
Уголок 80x80x6мм ст3	9 700 000	без изм.	0,0	0,0	18 декабрь 2023 - 22 декабрь 2023
Уголок 90x90x7 ст3сп-5	12 500 000	▲	2 900 000,0	30,2	08 январь 2024 - 12 январь 2024
Уголок г.к 75x75x6мм ст3сп	10 000 000	без изм.	0,0	0,0	18 декабрь 2023 - 22 декабрь 2023
Уголок горячекатаный равнополочный 63x63x5мм ст3сп	9 500 000	▼	-4 500 000,0	32,1	08 январь 2024 - 12 январь 2024
Уголок равнополочный 110x8мм ст3сп	13 200 000	без изм.	0,0	0,0	25 декабрь 2023 - 29 декабрь 2023
Уголок равнополочный 160x10мм ст3сп	21 500 000	без изм.	0,0	0,0	25 декабрь 2023 - 29 декабрь 2023
Уголок равнополочный 200x20мм ст3сп	21 500 000	без изм.	0,0	0,0	18 декабрь 2023 - 22 декабрь 2023
Уголок равнополочный 90x7мм ст3сп	13 200 000	без изм.	0,0	0,0	25 декабрь 2023 - 29 декабрь 2023
Уголок стальной 140x140x9мм ст3сп	20 000 000	без изм.	0,0	0,0	08 январь 2024 - 12 январь 2024
Уголок стальной 63x63x6мм ст3сп	24 640 000	без изм.	0,0	0,0	18 декабрь 2023 - 22 декабрь 2023
Уголок стальной г.к равнополочный 90x90x7 ст3сп	13 350 000	без изм.	0,0	0,0	18 декабрь 2023 - 22 декабрь 2023
Уголь 2 БОМСШ-Б2 0-50	253 900	без изм.	0,0	0,0	03 январь 2024 - 06 январь 2024
Уголь 2 БР-Б1	863 200	без изм.	0,0	0,0	18 декабрь 2023 - 22 декабрь 2023
Уголь Д фр 20-50мм	1 364 000	без изм.	0,0	0,0	03 январь 2024 - 06 январь 2024
Уголь Д фр 50-300мм (импорт)	2 100 000	▲	650 000,0	44,8	08 январь 2024 - 12 январь 2024
Уголь Д фр 50-300мм (сортовой)	1 860 000	без изм.	0,0	0,0	03 январь 2024 - 06 январь 2024
Уголь майкуба Б фр 0-300	1 300 000	без изм.	0,0	0,0	08 январь 2024 - 12 январь 2024
Уголь СССШ-13	462 500	без изм.	0,0	0,0	03 январь 2024 - 06 январь 2024
Удобрение жидкое гуминовое на основе торфа в канистрах 20л (литр)	55 000	без изм.	0,0	0,0	03 январь 2024 - 06 январь 2024
Улюкосодержащие отходы	1 517 210	▲	11 301,0	0,8	08 январь 2024 - 12 январь 2024
Улюкосодержащие отходы (Форвард)	2 300 001	без изм.	0,0	0,0	25 декабрь 2023 - 29 декабрь 2023
Фанера березовая клееная 2440x1220x18мм (штука)	450 000	без изм.	0,0	0,0	25 декабрь 2023 - 29 декабрь 2023
Ферросилиций ФМн78	26 000 000	без изм.	0,0	0,0	08 январь 2024 - 12 январь 2024
Ферросилиций ФС45 (в мешках)	25 000 000	▲	0,0	0,0	08 январь 2024 - 12 январь 2024
Формалин технический 37%	3 644 000	без изм.	0,0	0,0	25 декабрь 2023 - 29 декабрь 2023
Формалин технический 37%+-0,5%	3 477 333	без изм.	0,0	0,0	08 январь 2024 - 12 январь 2024
Хлопковое волокно 1 сорт 4 тип (класс высший) урожай 2023 г	18 040 398	▲	339 389,4	1,9	08 январь 2024 - 12 январь 2024
Хлопковое волокно 1 сорт 4 тип (класс высший) урожай 2023 г (Форвард)	17 515 144	▲	403 366,5	2,4	08 январь 2024 - 12 январь 2024
Хлопковое волокно 1 сорт 4 тип (класс средний) урожай 2023 г (Форвард)	19 000 000	без изм.	0,0	0,0	25 декабрь 2023 - 29 декабрь 2023
Хлопковое волокно 1 сорт 4 тип (класс хороший) урожай 2023 г	15 337 961	без изм.	0,0	0,0	18 декабрь 2023 - 22 декабрь 2023
Хлопковое волокно 1 сорт 4 тип (класс хороший) урожай 2023 г (Форвард)	19 760 000	без изм.	0,0	0,0	25 декабрь 2023 - 29 декабрь 2023
Хлопковое волокно 1 сорт 5 тип (класс высший) урожай 2023 г	15 801 005	без изм.	0,0	0,0	25 декабрь 2023 - 29 декабрь 2023
Хлопковое волокно 1 сорт 5 тип (класс хороший) урожай 2023 г	15 801 005	без изм.	0,0	0,0	25 декабрь 2023 - 29 декабрь 2023
Хлопковое волокно 2 сорт 4 тип (класс высший) урожай 2023 г	16 000 001	▲	4 842,6	0,0	08 январь 2024 - 12 январь 2024
Хлопковое волокно 2 сорт 4 тип (класс высший) урожай 2023 г (Форвард)	19 380 000	без изм.	0,0	0,0	25 декабрь 2023 - 29 декабрь 2023
Хлопковое волокно 2 сорт 4 тип (класс средний) урожай 2023 г	14 001 571	без изм.	0,0	0,0	18 декабрь 2023 - 22 декабрь 2023
Хлопковое волокно 2 сорт 4 тип (класс средний) урожай 2023 г (Форвард)	14 501 000	без изм.	0,0	0,0	18 декабрь 2023 - 22 декабрь 2023
Хлопковое волокно 2 сорт 4 тип (класс хороший) урожай 2023 г	15 501 000	без изм.	0,0	0,0	03 январь 2024 - 06 январь 2024
Хлопковое волокно 2 сорт 4 тип (класс хороший) урожай 2023 г (Форвард)	18 810 000	без изм.	0,0	0,0	25 декабрь 2023 - 29 декабрь 2023
Хлопковое волокно 3 сорт 4 тип (класс высший) урожай 2023 г	15 000 125	без изм.	0,0	0,0	25 декабрь 2023 - 29 декабрь 2023
Хлопковое волокно 3 сорт 4 тип (класс средний) урожай 2023 г (Форвард)	13 000 100	без изм.	0,0	0,0	18 декабрь 2023 - 22 декабрь 2023
Хлопковое волокно 4 сорт 4 тип (класс хороший) урожай 2023 г	12 001 571	без изм.	0,0	0,0	18 декабрь 2023 - 22 декабрь 2023
Хлопковое волокно средневолокнистое 1 сорт 4 тип (класс высший) урожай 2023 г	18 305 661	▲	125 661,1	0,7	08 январь 2024 - 12 январь 2024
Хлопковое волокно средневолокнистое 1 сорт 4 тип (класс высший) урожай 2023 г (Форвард)	17 500 000	без изм.	0,0	0,0	25 декабрь 2023 - 29 декабрь 2023
Хлопковое волокно средневолокнистое 1 сорт 4 тип (класс средний) урожай 2023 г	15 600 000	без изм.	0,0	0,0	18 декабрь 2023 - 22 декабрь 2023
Хлопковое волокно средневолокнистое 1 сорт 4 тип (класс хороший) урожай 2023 г	15 600 000	без изм.	0,0	0,0	18 декабрь 2023 - 22 декабрь 2023
Хлопок сырец 1 сорт 2 класс (Фьючерс)	7 817 490	▼	-4 495,5	0,1	08 январь 2024 - 12 январь 2024
Хлор жидкий	1 855 974	▲	634 521,9	52,0	08 январь 2024 - 12 январь 2024
Цинк металлический ЦОА	40 357 881	▲	421 558,0	1,1	08 январь 2024 - 12 январь 2024
Цинк металлический ЦОА, ЦО, Ц1	67 200 000	без изм.	0,0	0,0	18 декабрь 2023 - 22 декабрь 2023
Цинковый порошок ПЦ4 класс А	31 729 792	▼	-210 994,0	0,7	08 январь 2024 - 12 январь 2024
Цинковый сплав марки ЦАМ4-10	34 118 900	▼	-783 983,3	2,3	08 январь 2024 - 12 январь 2024
Циста артемии (в мешках)	293 601 090	без изм.	0,0	0,0	18 декабрь 2023 - 22 декабрь 2023
Шайба М6-30	37 800 000	без изм.	0,0	0,0	08 январь 2024 - 12 январь 2024
Шайба М6-48	39 200 000	без изм.	0,0	0,0	08 январь 2024 - 12 январь 2024
Швеллер 10 ст 3 СП	35 840 000	без изм.	0,0	0,0	25 декабрь 2023 - 29 декабрь 2023
Швеллер 10 ст 3 СП мерной длины	9 030 760	▲	760,4	0,0	08 январь 2024 - 12 январь 2024
Швеллер 10 ст 3 СП УМК	9 900 000	▲	400 000,0	4,2	08 январь 2024 - 12 январь 2024
Швеллер 12П ст3сп мерной длины	122 000	без изм.	0,0	0,0	08 январь 2024 - 12 январь 2024
Швеллер 12П ст3сп5	14 000 000	▼	-1 500 000,0	9,7	08 январь 2024 - 12 январь 2024
Швеллер 14 ст3сп	15 000 000	▲	1 000 000,0	7,1	08 январь 2024 - 12 январь 2024
Швеллер 14П ст3	13 550 000	без изм.	0,0	0,0	18 декабрь 2023 - 22 декабрь 2023
Швеллер 16мм ст3сп	35 840 000	без изм.	0,0	0,0	25 декабрь 2023 - 29 декабрь 2023
Швеллер 16П ст3сп	14 500 000	без изм.	0,0	0,0	18 декабрь 2023 - 22 декабрь 2023
Швеллер 16П ст3сп5	15 500 000	без изм.	0,0	0,0	18 декабрь 2023 - 22 декабрь 2023
Швеллер 20 ст3сп5	36 960 000	без изм.	0,0	0,0	25 декабрь 2023 - 29 декабрь 2023
Швеллер 20П д12000мм ст3сп	21 500 000	без изм.	0,0	0,0	18 декабрь 2023 - 22 декабрь 2023

Наименование продукции	Текущая котировка (сум за тн)	изменение цены			Последняя торговая неделя
		динамика	(сум)	(%)	
Швеллер 20П ст3сп мерной длины	161 000	без изм.	0,0	0,0	08 январь 2024 - 12 январь 2024
Швеллер 22П ст3	18 650 000	без изм.	0,0	0,0	18 декабрь 2023 - 22 декабрь 2023
Швеллер 27П ст3сп кат5	18 900 000	без изм.	0,0	0,0	25 декабрь 2023 - 29 декабрь 2023
Швеллер 30П ст3сп	21 500 000	без изм.	0,0	0,0	03 январь 2024 - 06 январь 2024
Швеллер 6,5 ст 3 мерной длины	9 446 000	▲	1,0	0,0	08 январь 2024 - 12 январь 2024
Швеллер стальной 16мм	15 200 000	без изм.	0,0	0,0	08 январь 2024 - 12 январь 2024
Шелуха хлопковый семян	2 860 519	▼	-69 039,7	2,4	08 январь 2024 - 12 январь 2024
Шелуха хлопковый семян (форвард)	2 740 333	▼	-341 760,9	11,1	08 январь 2024 - 12 январь 2024
Шелуха хлопковый семян 1 сорт	3 200 000	▼	-100 106,0	3,0	08 январь 2024 - 12 январь 2024
Шелуха хлопковый семян 1 сорт (Форвард)	2 500 000	без изм.	0,0	0,0	03 январь 2024 - 06 январь 2024
Шелуха хлопковый семян тостированный (Форвард)	3 300 000	без изм.	0,0	0,0	25 декабрь 2023 - 29 декабрь 2023
Шестигранник S=36мм ст20	29 680 000	без изм.	0,0	0,0	18 декабрь 2023 - 22 декабрь 2023
Шестигранник д36мм	14 450 000	без изм.	0,0	0,0	03 январь 2024 - 06 январь 2024
Шестигранный прут стальной 24мм	23 520 000	без изм.	0,0	0,0	18 декабрь 2023 - 22 декабрь 2023
Шпатлёвка (в мешках)	30 968	▲	952,0	3,2	08 январь 2024 - 12 январь 2024
Шпатлевка автомобильная Flagman	85 320 000	▲	17 010 000,0	24,9	08 январь 2024 - 12 январь 2024
Шпатлёвка гипсовая в бумажных мешках 20кг (штука)	34 384	без изм.	0,0	0,0	25 декабрь 2023 - 29 декабрь 2023
Шпатлёвка фасадная VENTUM Fasafer в полипропиленовых мешках	39 116	без изм.	0,0	0,0	25 декабрь 2023 - 29 декабрь 2023
Шрот подсолнечный (импорт) (доллар США)	201	▲	0,9	0,4	08 январь 2024 - 12 январь 2024
Шрот рапсовый (импорт) (доллар США)	151	без изм.	0,0	0,0	03 январь 2024 - 06 январь 2024
Шрот соевый кормовой тостированный (импорт) (доллар США)	681	▼	-33,5	4,7	08 январь 2024 - 12 январь 2024
Шрот хлопковый 2 сорт	3 900 000	▼	0,0	0,0	08 январь 2024 - 12 январь 2024
Шрот хлопковый низкогоссилольный 1 сорт	3 304 804	▼	-895 196,3	21,3	08 январь 2024 - 12 январь 2024
Шрот хлопковый низкогоссилольный 1 сорт (Форвард)	3 700 000	без изм.	0,0	0,0	08 январь 2024 - 12 январь 2024
Шрот хлопковый семян	3 720 779	▼	-116 963,3	3,1	08 январь 2024 - 12 январь 2024
Шрот хлопковый семян (Форвард)	3 633 247	▲	191 847,9	5,6	08 январь 2024 - 12 январь 2024
Шрот хлопковый семян 1 сорт	3 763 453	▼	-198 727,7	5,0	08 январь 2024 - 12 январь 2024
Шрот хлопковый семян 1 сорт (Форвард)	3 223 404	▼	-497 603,6	13,4	08 январь 2024 - 12 январь 2024
Шрот хлопковый семян 1 сорт весовое	3 300 000	без изм.	0,0	0,0	18 декабрь 2023 - 22 декабрь 2023
Шрот хлопковый тостированный	4 000 034	▼	-493 778,2	11,0	08 январь 2024 - 12 январь 2024
Шрот хлопковый тостированный (Форвард)	4 650 000	без изм.	0,0	0,0	25 декабрь 2023 - 29 декабрь 2023
Шрот хлопковый тостированный 1 сорт	3 620 880	▼	-95 713,9	2,6	08 январь 2024 - 12 январь 2024
Шрот хлопковый тостированный 1 сорт (Форвард)	3 852 472	▼	-429 782,6	10,0	08 январь 2024 - 12 январь 2024
Шрот хлопковый тостированный 2 сорт	4 001 000	▲	1 000,0	0,0	08 январь 2024 - 12 январь 2024
Щебень из гравия фр 10-15мм (куб.метр)	65 000	без изм.	0,0	0,0	18 декабрь 2023 - 22 декабрь 2023
Щебень из плотных горных пород гранитный фр 5-10мм св 10-20мм св 40-70мм и смеси фр 5-20мм (куб.метр)	70 000	без изм.	0,0	0,0	25 декабрь 2023 - 29 декабрь 2023
Щебень из плотных горных пород смеси фр 20-40мм по дроб М1200	53 000	без изм.	0,0	0,0	18 декабрь 2023 - 22 декабрь 2023
Щебень из плотных горных пород смеси фр 5-20мм (куб.метр)	49 280	без изм.	0,0	0,0	03 январь 2024 - 06 январь 2024
Щебень из плотных горных пород смеси фр 5-20мм по дроб М1200	53 000	без изм.	0,0	0,0	18 декабрь 2023 - 22 декабрь 2023
Щебень из плотных горных пород фр 5-20мм (куб.метр)	65 000	без изм.	0,0	0,0	25 декабрь 2023 - 29 декабрь 2023
Щебень известняковый фракции св 20+40мм (куб.метр)	90 000	без изм.	0,0	0,0	03 январь 2024 - 06 январь 2024
Щебень фракции 5-20мм (куб.метр)	70 000	без изм.	0,0	0,0	25 декабрь 2023 - 29 декабрь 2023
Эмаль Атмориг DTM 113	193 347 368	без изм.	0,0	0,0	18 декабрь 2023 - 22 декабрь 2023
Эмаль аква плюс	28 000 000	без изм.	0,0	0,0	03 январь 2024 - 06 январь 2024
Эмаль грунтовка ГФ-021	19 012 000	без изм.	0,0	0,0	03 январь 2024 - 06 январь 2024
Эмаль полиуретановая Атмориг Topcoat	164 800 000	без изм.	0,0	0,0	18 декабрь 2023 - 22 декабрь 2023
Эмаль провод ПЭТ-155 d-0,4мм	176 988 000	без изм.	0,0	0,0	18 декабрь 2023 - 22 декабрь 2023
Эмаль провод ПЭТ-155 d-1,4мм	169 722 000	без изм.	0,0	0,0	18 декабрь 2023 - 22 декабрь 2023
Эмаль провод ПЭТ-155 d-1мм	171 388 000	без изм.	0,0	0,0	18 декабрь 2023 - 22 декабрь 2023
Эмаль ПФ-115	32 644 658	▼	-7 262 341,8	18,2	08 январь 2024 - 12 январь 2024
Эмаль ПФ-115 Uzcolog	22 800 000	без изм.	0,0	0,0	25 декабрь 2023 - 29 декабрь 2023
Эмаль ПФ-115 белая	23 268 000	без изм.	0,0	0,0	03 январь 2024 - 06 январь 2024
Эмаль ПФ-115 в банках (штука)	103 712	без изм.	0,0	0,0	25 декабрь 2023 - 29 декабрь 2023
Эмаль ХВ	45 000 000	без изм.	0,0	0,0	25 декабрь 2023 - 29 декабрь 2023
Эмульсия CAPAROL	17 500 000	▼	-2 461 846,2	12,3	08 январь 2024 - 12 январь 2024
Эмульсия битумная дорожная	3 808 000	без изм.	0,0	0,0	25 декабрь 2023 - 29 декабрь 2023
Эмульсия битумная дорожная аннионная ЭБА-1	4 871 902	без изм.	0,0	0,0	03 январь 2024 - 06 январь 2024
Эмульсия битумная катионная дорожная ЕВК-1	5 376 000	без изм.	0,0	0,0	18 декабрь 2023 - 22 декабрь 2023
Эмульсол М.НПФ (литр)	12 000	▲	800,0	7,1	08 январь 2024 - 12 январь 2024
Этиловый спирт Альфа (декалитр)	355 500	▲	83 661,4	30,8	08 январь 2024 - 12 январь 2024
Этиловый спирт Люкс 96,3% (декалитр)	353 226	▲	0,0	0,0	08 январь 2024 - 12 январь 2024
Этиловый спирт Люкс 96,3% (декалитр) (Форвард)	353 226	▲	82 409,2	30,4	08 январь 2024 - 12 январь 2024
Этиловый спирт пищевой Альфа 96% (декалитр)	358 960	без изм.	0,0	0,0	03 январь 2024 - 06 январь 2024
Этиловый спирт пищевой Люкс 96% (декалитр)	357 448	▼	-1,7	0,0	08 январь 2024 - 12 январь 2024
Этиловый спирт ректификованный 96% из пищевого сырья Альфа (декалитр)	345 396	▲	5 664,5	1,7	08 январь 2024 - 12 январь 2024
Этиловый спирт ректификованный 96% из пищевого сырья Альфа (декалитр) (Форвард)	339 360	▲	83 440,0	32,6	08 январь 2024 - 12 январь 2024
Этиловый спирт ректификованный 96% из пищевого сырья Люкс (декалитр) (Форвард)	251 440	без изм.	0,0	0,0	25 декабрь 2023 - 29 декабрь 2023
Этиловый спирт ректификованный 96,2% (литр)	35 393	▲	0,7	0,0	08 январь 2024 - 12 январь 2024
Этиловый спирт ректификованный высшей очистки изготовленный из сока сахарного тростника-мелассы (декалитр)	245 000	без изм.	0,0	0,0	25 декабрь 2023 - 29 декабрь 2023
Этиловый спирт ректификованный пищевой Альфа (декалитр)	358 979	▲	73,8	0,0	08 январь 2024 - 12 январь 2024
Этиловый спирт ректификованный пищевой Альфа 96,3% (декалитр) (Форвард)	358 900	без изм.	0,0	0,0	03 январь 2024 - 06 январь 2024
Этиловый спирт ректификованный пищевой Люкс (декалитр)	355 680	▲	31,3	0,0	08 январь 2024 - 12 январь 2024
Этиловый спирт ректификованный пищевой Люкс (декалитр) (Форвард)	355 600	▲	83 347,2	30,6	08 январь 2024 - 12 январь 2024
Этиловый спирт ректификованный технический (декалитр)	449 120	▼	-16,1	0,0	08 январь 2024 - 12 январь 2024
Ячмень	2 400 000	▼	-328 272,3	12,0	08 январь 2024 - 12 январь 2024
Ячмень (импорт) (доллар США)	100	без изм.	0,0	0,0	18 декабрь 2023 - 22 декабрь 2023
Ячмень 2 класс	2 000 000	▼	-351 000,0	14,9	08 январь 2024 - 12 январь 2024
Ячмень продовольственный импорт (доллар США)	150	без изм.	0,0	0,0	18 декабрь 2023 - 22 декабрь 2023
Ячмень яровой (импорт) (доллар США)	150	без изм.	0,0	0,0	18 декабрь 2023 - 22 декабрь 2023

* Котировка на продукцию формируется по результатам торгов за последнюю неделю. При не выставлении или не реализации продукции на биржевых торгах в течение отчетной недели, котировка формируется по результатам последних состоявшихся торгов.
При этом, в соответствии с постановлением Кабинета Министров Республики Узбекистан от 18 марта 2020 года №170, котировки не реализованных товаров в течение отчетной недели, повторно публикуются в течении трех недель (три раза).

Узбекская республиканская товарно-сырьевая биржа.
Котировки биржевых товаров реализованных на за период с 08 января по 12 января 2023 года
Приложение к газете "Новости UZEX" от 17.01.2024 года № 55 (857)

Наименование продукции	Текущая котировка (доллар США за тн)	изменение цены			Последняя торговая неделя
		динамика	(доллар США)	(%)	
Гач II фракции марка I	725,0	без изм.	0,0	0,0	25 декабрь 2023 - 29 декабрь 2023
Масло хлопковое нерафинированное недезодорированное (Форвард)	690,0	без изм.	0,0	0,0	08 январь 2024 - 12 январь 2024
Масло хлопковое рафинированное дезодорированное 1 сорт в ПЭТ 4,2 кг (Форвард)	720,0	без изм.	0,0	0,0	18 декабрь 2023 - 22 декабрь 2023
Масло хлопковое рафинированное дезодорированное 1 сорт в ПЭТ 4,6 кг	956,5	без изм.	0,0	0,0	25 декабрь 2023 - 29 декабрь 2023
Масло хлопковое рафинированное дезодорированное в ПЭТ 4,6 кг	895,0	без изм.	0,0	0,0	25 декабрь 2023 - 29 декабрь 2023
Масло хлопковое рафинированное дезодорированное высший сорт прессовое "НА1"	730,0	без изм.	0,0	0,0	18 декабрь 2023 - 22 декабрь 2023
Масло хлопковое рафинированное дезодорированное высший сорт прессовое "НА1" в ПЭТ 4 кг	790,0	без изм.	0,0	0,0	11 декабрь 2023 - 15 декабрь 2023
Масло хлопковое рафинированное дезодорированное высший сорт прессовое "НА1" в ПЭТ 4,5 кг	790,0	без изм.	0,0	0,0	25 декабрь 2023 - 29 декабрь 2023
Масло хлопковое рафинированное дезодорированное высший сорт прессовое в ПЭТ 4,6 кг	840,0	без изм.	0,0	0,0	18 декабрь 2023 - 22 декабрь 2023
Масло хлопковое рафинированное дезодорированное высший сорт прессовое в ПЭТ 4,6 кг (штука)	4,4	без изм.	0,0	0,0	25 декабрь 2023 - 29 декабрь 2023
Масло хлопковое рафинированное дезодорированное экстракционное 1 сорт в ПЭТ 5 л (штука)	4,0	без изм.	0,0	0,0	25 декабрь 2023 - 29 декабрь 2023
Масло хлопковое рафинированное недезодорированное в ПЭТ 1 л (штука)	0,9	без изм.	0,0	0,0	25 декабрь 2023 - 29 декабрь 2023
Масло хлопковое рафинированное недезодорированное в ПЭТ 5 л (штука)	3,7	без изм.	0,0	0,0	25 декабрь 2023 - 29 декабрь 2023
Масло хлопковое рафинированное недезодорированное высший сорт в ПЭТ 1 л (штука)	0,9	без изм.	0,0	0,0	08 январь 2024 - 12 январь 2024
Масло хлопковое рафинированное недезодорированное высший сорт в ПЭТ 5 л (штука)	3,4	без изм.	0,0	0,0	08 январь 2024 - 12 январь 2024
Пиролизное масло	300,0	без изм.	0,0	0,0	08 январь 2024 - 12 январь 2024
Пиролизный дистиллят Py-Gas	210,0	▼	0,0	0,0	08 январь 2024 - 12 январь 2024

* Котировка на продукцию формируется по результатам торгов за последнюю неделю. При не выставлении или не реализации продукции на биржевых торгах в течение отчетной недели, котировка формируется по результатам последних состоявшихся торгов.
 При этом, в соответствии с постановлением Кабинета Министров Республики Узбекистан от 18 марта 2020 года №170, котировки не реализованных товаров в течение отчетной недели, повторно публикуются в течении трех недель (три раза).