

# НОВОСТИ

Еженедельная газета Узбекской республиканской  
товарно-сырьевой биржи



ХОТИТЕ ПОЛУЧИТЬ  
БОЛЬШЕ ИНФОРМАЦИИ?

ПОСЕТИТЕ НАШ ВЕБ-САЙТ:

[www.uzex.uz](http://www.uzex.uz)

Газета издаётся с июля 2007 года

№06 (860) 07.02.2024

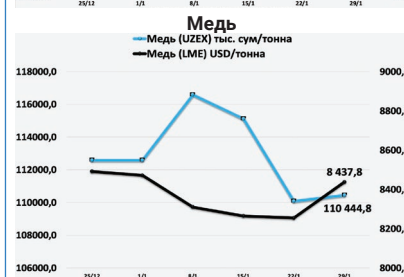
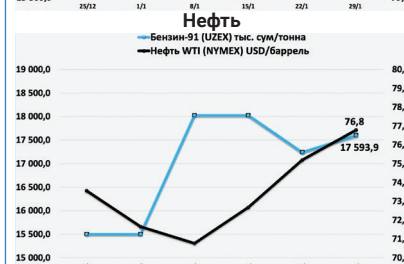
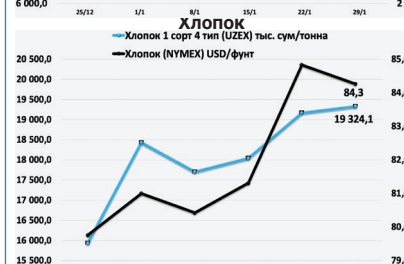
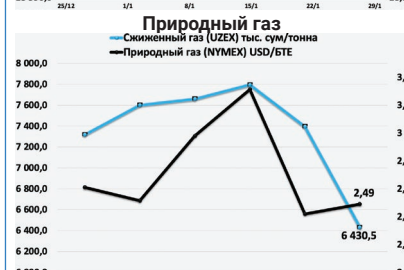
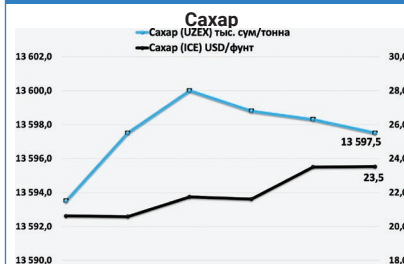
## Анализ рынка полипропилена за 2023 год



За 2023 год через биржевые торги реализовано свыше 69 тыс. тонн полипропилена, что на 16% меньше чем за 2022 год. В структуре рынка лидируют три группы полипропилена. В том числе, инъекционный полипропилен 50%, полипропилен для производства волокна – 25% и для производства пряжи 20%. Доля выдувных марок составила около 1%.

[▶ Подробнее на 5-странице](#)

## Динамика мировых и внутренних цен



## Анонсы

### Недельные индикаторы

[▶ на 2-странице](#)

### Информация по онлайн-аукциону "Avtoraqam"

[▶ на 3-странице](#)

### Итоги биржевых торгов

[▶ на 4-странице](#)

### Государственные закупки

[▶ на 6-странице](#)

### Биржевые котировки

[▶ на 7-странице](#)



### Недельный дайджест UZEX (29 января – 4 февраля)

За последнюю неделю, то есть за период с 29 января по 4 февраля, на всех торговых платформах АО «Узбекской республиканской товарно-сырьевой биржи» было реализовано товаров на сумму 4 694,7 млрд сумов, что на 55,5% меньше чем на предыдущей неделе.

[▶ Подробнее на 4-странице](#)

Колл-центр АО «УзРТСБ»:



+998 71 207-00-33



[info@rtsb.uz](mailto:info@rtsb.uz)

Следите за нами  
в социальных сетях:



@uzexofficial



@uzexuz



@uzexuz



@uzexuz

**xarid.uzex.uz**  
СПЕЦИАЛЬНЫЙ  
ИНФОРМАЦИОННЫЙ ПОРТАЛ  
ГОСУДАРСТВЕННЫХ ЗАКУПОК

**НЕДЕЛЬНЫЕ ИНДИКАТОРЫ**

млн. сумов

Показатели	22.01-28.01.24	29.01-04.02.24	Динамика	Изменение
Объём сделок, всего	10 547 763,5	4 694 708,0	▼	-5 853 055,6
<i>в частности:</i>				
На биржевых торгах	7 519 456,3	4 319 371,3	▼	-3 200 085,1
На выставочно-ярмарочных торгах	822,5	1 975,5	▲	1 153,0
Объём аукциона при выдаче ГРНЗ	20 684,0	18 793,6	▼	-1 890,5
<b>Государственные закупки</b>	<b>3 006 800,7</b>	<b>354 567,6</b>	<b>▼</b>	<b>-2 652 233,1</b>
<b>Экономия денежных средств относительно стартовой стоимости</b>	<b>1 578 580,6</b>	<b>91 080,6</b>	<b>▼</b>	<b>-1 487 500,1</b>
<i>в том числе:</i>				
Электронный аукцион бюджетных заказчиков	61 969,0	55 632,7	▼	-6 336,3
Экономия денежных средств относительно стартовой стоимости	6 172,8	7 100,5	▲	927,7
Электронный магазин бюджетных заказчиков	66 231,6	66 366,4	▲	134,7
Экономия денежных средств относительно стартовой стоимости	28 668,7	30 396,5	▲	1 727,8
Электронный аукцион корпоративных заказчиков	2 802 050,2	178 005,4	▼	-2 624 044,8
Экономия денежных средств относительно стартовой стоимости	1 523 819,0	34 726,2	▼	-1 489 092,8
Электронный магазин корпоративных заказчиков	76 549,9	54 563,2	▼	-21 986,7
Экономия денежных средств относительно стартовой стоимости	19 920,1	18 857,4	▼	-1 062,8
<b>Субъекты малого бизнеса и предпринимательства</b>	<b>5 111 227,4</b>	<b>2 026 955,0</b>	<b>▼</b>	<b>-3 084 272,4</b>
<i>в том числе:</i>				
Приобретено продукции субъектов малого бизнеса и предпринимательства	1 884 338,5	850 453,8	▼	-1 033 884,7
Реализовано продукции субъектов малого бизнеса и предпринимательства	3 226 888,9	1 176 501,3	▼	-2 050 387,6

**Основные показатели биржевой платформы АО «УзРТСБ» за период с 1 января по 2 февраля 2024 года**

С 1 января по 2 февраля текущего года на бирже было заключено сделок на сумму 20 360,4 млрд сум.

Основную часть биржевого товарооборота составляют хлопковый сырец 68,9% (13 364,2 млрд), пшеница 3,8% (740,6 млрд), автомобильный бензин 3,6% (701,8 млрд), дизельное топливо 3,4% (953,7 млрд), мед 2,1% (414,4 млрд), хлопковое волокно 2,1% (414,1 млрд) и полимеры 2,1% (403,6 млрд).

В свою очередь, тройку основных лидеров в региональном разрезе биржевых торгов занимают: Кашкадарьинская область – 2 572,5 млрд сум, город Ташкент – 1 815,1 млрд сум и Бухарская область – 1 590,4 млрд сум.

В течение данного периода в общей сложности 27 696 продавцов реализовали свою продукцию и 7 538 предприятий участвовали в качестве покупателей. При этом на торгах реализовано 846 видов товаров и заключено более 68,0 тыс. сделок.

Основное количество сделок приходится на хлопковый сырец (26 912 сделок), автомобильный бензин (14 485 сделок), муку (7 194 сделок), сжиженный газ (2 439 сделок) а также на прокат чёрных металлов (2 336 сделок).

При этом, также лидирует автомобильный бензин по количеству покупателей. Данную продукцию купили 2 093 покупателя. Следующие места занимают мука – 1 592, минеральные удобрения – 758 и сжиженный газ – 739.

Рост цен по сравнению со стартовыми ценами на торгах в среднем составило 5,3 процента. Однако, динамика роста цен на некоторые товары остается высокой. В частности, сжиженный газ - 72, цинк металлический – 25%, полимеры - 13% и автомобильный бензин - 11%.

За счет увеличения цен по сравнению со стартовыми продавцы получили дополнительный доход в размере 994,3 млрд сумов. Основная часть дополнительного дохода приходится на такие товарные позиции как сжиженный газ, технические семена, полимерная продукция, стекло листовое, и минеральные удобрения.

Кроме этого, на биржевых торгах могут реализовываться другие товары (прочие), не входящие в перечень высоколиквидных и монопольных видов продукции. К таким видам продукции входят разные виды строительных

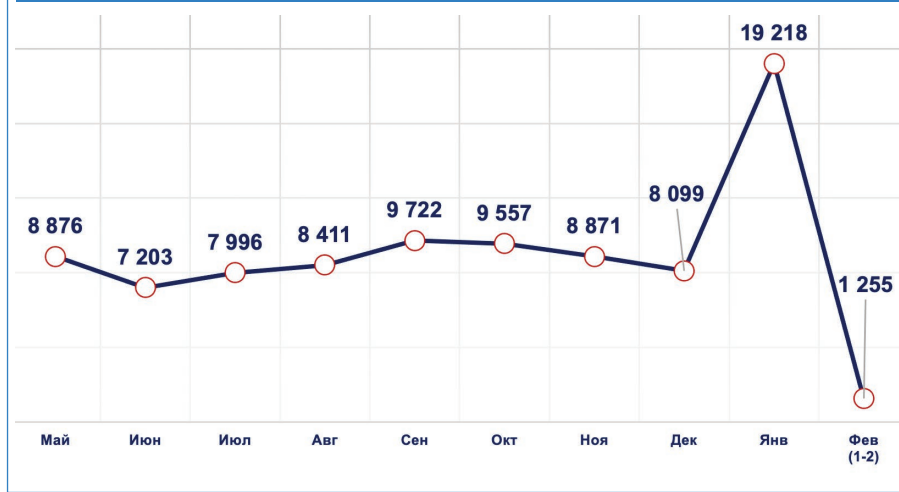
материалов, химическая продукция, моторные масла и другие товары.

Удельный вес данных видов продукции в общем товарообороте биржевых торгов составляет 4,3% или 879,4 млрд сумов. К данному показателю относятся: масло пиролизное, гач нефтяной, трубы, сталь листовая и разные виды строительных материалов.

Стоит обратить внимание, что по данным видам продукции продавцы тоже получают дополнительный доход за счет повышения цен относительно стартовых. Общий полученный доход составляет 17,9 млрд сумов. Основные из них: масло пиролизное, гач нефтяной, двуокись углерода жидкая и другие.



**Динамика биржевого оборота АО «УзРТСБ»**



## ИНФОРМАЦИЯ ОБ АУКЦИОНЕ АВТОМОБИЛЬНЫХ НОМЕРОВ

(с 29 января по 4 февраля 2024 г.)

За рассматриваемый период были выставлены на торговую систему avtoraqam.uzex.uz государственные номерные знаки для 38 068 автотранспортных средств. Из которых 33 869 были предназначены для физических лиц и 4 199 для юридических лиц.

С 29 января по 4 февраля 2024 года

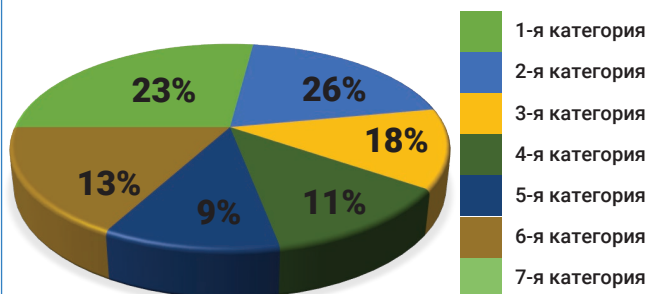
аукционные торги проводились по 5 453 номерным знакам, общая сумма которых составила 18 793,6 млн сумов, из них 92% реализованных сделок были совершены физическими лицами (4 184 номеров на 17 257,8 млн сумов) и 8% были совершены юридическими лицами (206 номеров на сумму 1 535,8 млн сумов).

Средняя сумма одной сделки составила 4,3 млн сумов. Самая низкая цена

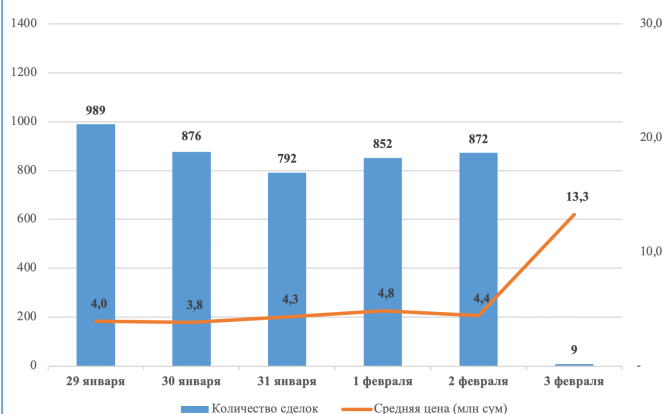
проданных автомобильных номеров составила 1,7 млн сумов, а цена наиболее дорогого номера составила 345,1 млн сумов.

Кроме того, количество зарегистрированных претендентов в информационной системе avtoraqam.uzex.uz составляет 644 090, из которых 617 498 физические лица и 26 592 юридические лица.

### По категориям



### Информация о количестве сделок и средние цены автомобильных номеров на 29 января - 4 февраля 2024 г.



Также, средняя цена автомобильных номеров повышенного спроса в период с 29 января по 4 февраля 2024 года составила:

**В городе Ташкент:**

Автономер	Средняя цена автомобильного номера	Автономер	Средняя цена автомобильного номера
<b>1-категория</b>		<b>4-категория</b>	
777	84 206 666	709	7 507 200
001	47 090 000	771	5 730 133
007	44 200 000	705	5 024 228
111	36 040 000	666	4 946 514
<b>2-категория</b>		<b>5-категория</b>	
101	44 421 000	577	5 854 800
333	40 761 750	292	5 045 600
707	25 121 142	515	4 393 480
070	23 133 600	585	3 849 650
<b>3-категория</b>		<b>6-категория</b>	
110	20 623 428	225	4 304 400
701	15 379 333	477	4 161 600
717	11 951 000	211	3 733 200
770	10 147 111	599	3 610 800

**В Республике Каракалпакстан и областях:**

Автономер	Средняя цена автомобильного номера	Автономер	Средняя цена автомобильного номера
<b>1-категория</b>		<b>4-категория</b>	
777	24 798 750	771	3 542 983
007	14 636 451	666	3 332 000
888	14 078 615	880	3 199 400
700	13 005 000	778	3 051 160
<b>2-категория</b>		<b>5-категория</b>	
707	10 237 090	571	2 802 450
010	8 966 555	515	2 748 436
070	7 507 200	788	2 604 400
999	6 375 000	535	2 534 700
<b>3-категория</b>		<b>6-категория</b>	
770	7 374 600	789	2 992 000
701	5 259 251	588	2 460 750
717	4 712 594	501	2 444 600
008	3 885 415	017	2 214 760
900	3 882 276	201	2 193 548

Регион	Кол-во сделок	Сумма сделок (млн сум)	Рост (%)
Андижанская область	360	1 150,1	18%
Бухарская область	336	1 203,4	26%
г.Ташкент	806	5 583,0	44%
Джизакская область	97	239,7	6%
Кашкадарьинская область	220	852,2	46%
Навоийская область	174	759,8	39%
Наманганская область	444	1 830,5	65%
Республика Каракалпакстан	165	694,2	25%
Самаркандская область	570	2 163,3	37%
Сурхандарьинская область	141	478,4	20%
Сырдарьинская область	100	449,6	45%
Ташкентская область	192	507,3	14%
Ферганская область	379	1 352,3	23%
Хорезмская область	406	1 529,9	33%
<b>Всего</b>	<b>4 390</b>	<b>18 793,6</b>	<b>36%</b>



**Недельный дайджест UZEX (29 января – 4 февраля)**



За последнюю неделю, то есть за период с 29 января по 4 февраля, на всех торговых платформах АО «Узбекской республиканской товарно-сырьевой биржи» было реализовано товаров на сумму 4 694,7 млрд сумов, что на 55,5% меньше чем на предыдущей неделе. Из них 92,0% заключенных сделок пришлось на биржевые торги, а оставшаяся часть 8,0% – на торговые системы по электронной коммерции.

Общий объем сделок, заключенных с участием малого бизнеса и частного предпринимательства,

составил 2 027,0 млрд сумов. В результате проведения электронных торгов по государственному закупкам общая экономия средств бюджетных и корпоративных заказчиков составила 91,1 млрд сумов.

За рассматриваемый период через онлайн-аукцион продано 4 550 автономеров на сумму 18,8 млрд сумов.

**Биржевые торги**

За отчетный период на открытых биржевых торгах было реализовано товарных ресурсов на 4 319,4 млрд сумов, в том числе:

**Сжиженный газ**

На прошлой неделе было выставлено 8 380,0 тонн сжиженного газа, из которых реализовано 8 181,0 тонн, или 97,6%. Ежедневно на биржевых торгах приняли участие в среднем 228 покупателей.

За рассматриваемый период ежедневная средняя цена на сжиженный газ понизилась с 6 633,0 тыс. сумов до 6 132,2 тыс. сумов за тонну.

**Хлопковое масло**

Через биржевые торги реализовано 2 305,0 тонн хлопкового масла. Ежедневно на биржевых торгах приняли участие в среднем 13 покупателей.

За рассматриваемый период ежедневная средняя цена на все сорта хлопкового масла понизилась с 12 489,8 тыс. сумов до 10 553,4 тыс. сумов за тонну.

**Шелуха**

В ходе прошедшей недели на продажу было выставлено 11 362,0 тонн шелухи хлопковых семян, из которых реализовано 3 442,0 тонн или 30,3%. Ежедневно на биржевых торгах приняли участие в среднем 13 покупателей.

За рассматриваемый период ежедневная средняя цена шелухи понизилась с 2 962,9 тыс. сумов до 2 468,2 тыс. сумов за тонну. Ежедневный объем реализации шелухи в среднем составил 688,0 тонн.

**ТОП-10 самых продаваемых категорий товаров по государственным закупкам в период с 29 января по 4 февраля 2024 года**

№	Товары и услуги	Значение
1.	Бумага	1 570 сделок – 7,9 млрд. сум
2.	Компьютерное оборудование	1 240 сделок – 21,7 млрд. сум
3.	Лекарственные средства	1 037 сделок – 10,8 млрд. сум
4.	Оборудование электрическое	957 сделок – 10,9 млрд. сум
5.	Химические вещества	886 сделок – 5,5 млрд. сум
6.	Готовые металлические изделия	769 сделок – 17,0 млрд. сум
7.	Машины и оборудования	687 сделок – 65,3 млрд. сум
8.	Пластмассовые и резиновые изделия	588 сделок – 9,7 млрд. сум
9.	Изделия готовые прочие	491 сделок – 6,9 млрд. сум
10.	Услуги издательские	424 сделок – 2,5 млрд. сум

**Фьючерсы на нефть WTI подорожали в ходе азиатских торгов**



В ходе азиатских торгов 6 февраля котировки фьючерсов на нефть WTI выросли. На Нью-Йоркской товарной бирже фьючерсы на нефть WTI с поставкой в марте торгуются по цене 72,81 долл. за баррель, поднявшись на 0,04%.

Максимумом сессии выступила отметка долл. за баррель. Нефть WTI нашла поддержку на уровне 71,41 долл. и сопротивление – на 76,95 долл. Фьючерс на индекс USD, показывающий отношение доллара США к корзине из шести основных валют, снизился на 0,05% и торгуется на отметке 104,26 долл.

Что касается других товаров, торгующихся на ICE, фьючерс на нефть Brent с поставкой в апреле вырос на 0,04%, достигнув отметки 78,02 долл. за баррель, а разница в цене между контрактами на нефть Brent и нефть WTI составила 5,21 долл. за баррель.

**Колл-центр АО «УзРТСБ»:**



**+998 71 207-00-33**



**info@rtsb.uz**

**Следите за нами  
в социальных сетях:**



**@uzexofficial**



**@uzexuz**



**@uzexuz**



**@uzexuz**

**xarid.uzex.uz**  
**СПЕЦИАЛЬНЫЙ  
ИНФОРМАЦИОННЫЙ ПОРТАЛ  
ГОСУДАРСТВЕННЫХ ЗАКУПОК**

## Анализ рынка полипропилена за 2023 год

За 2023 год через биржевые торги реализовано свыше 69 тыс. тонн полипропилена, что на 16% меньше чем за 2022 год. В структуре рынка лидируют три группы полипропилена. В том числе, инъекционный полипропилен 50%, полипропилен для производства волокна – 25% и для производства пряжи 20%. Доля выдувных марок составила около 1%.

Наибольший объем в структуре продаж полипропилена приходится на марку FR-170H, доля которой составляет 23%. На следующих позициях расположились марки Y-130 с долей в 20% и J-360 с долей в 11%. Доля остальных марок занимают ниже 6%.

В динамике цен полипропилена марки FR-170H наблюдается волатильность. В январе текущего года цены находились на уровне 17,2 млн. сумов за тонну, в феврале цены снизились до 16,4 млн. сумов за тонну. В марте цены

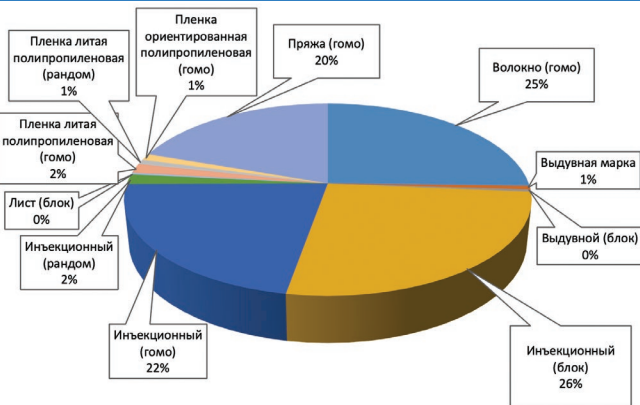
повысились до 16,8 млн. сумов за тонну, в апреле составили 16,7 млн. сумов за тонну. С мая цены начали снижаться до 16,2 млн. сумов, в июне – июле достигли до минимального показателя за рассматриваемый период и составили 15,4 млн. сумов за тонну. С августа по декабрь средние цены находились на уровне 15,6 млн. сумов за тонну. В январе объем выставления составил 1,3 тыс. тонн и в феврале понизился до 1,2 тыс. тонн. В марте – апреле 2023 года объемы выставления снизились до 0,9 тыс. тонн. С мая объемы выставления начали увеличиваться и достигли до 1,5 тыс. тонн. С июня по август объемы выставления составили в среднем 1,1 тыс. тонн. В сентябре объемы выставления увеличились до 1,7 тыс. тонн, в октябре достигли 2,4 тыс. тонн и это максимальный показатель за рассматриваемый период. В ноябре объемы выставления составили 2,2 тыс. тонн, в декабре понизились

до 1,0 тыс. тонн.

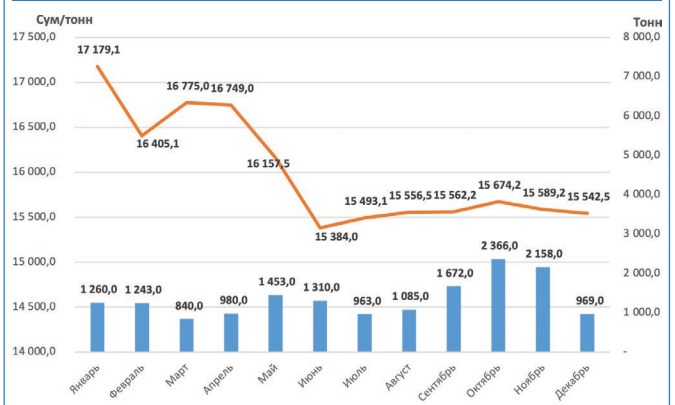
Что касается цен на инъекционную марку полипропилена J-150, то на данном сегменте наблюдается стабильность. В январе – феврале 2023 года цены на полипропилен марки J-150 находились на уровне 16,3 млн сумов за тонну. В марте отмечается незначительное повышение цен до 16,9 млн сумов за тонну. Однако в апреле котировки вернулись в исходную позицию и составили около 16,2 млн сумов за тонну. С мая по декабрь средние цены находились на уровне 15,5 млн сумов за тонну.

В структуре покупателей в разрезе регионов наибольший спрос на полипропилен отмечен в городе Ташкенте и Ташкентской области, совокупная доля которых составила 46%, а Самаркандской области – 32%. Удельный вес Ферганской области составляет около 7%. Доля остальных регионов находились в диапазоне 1-3%.

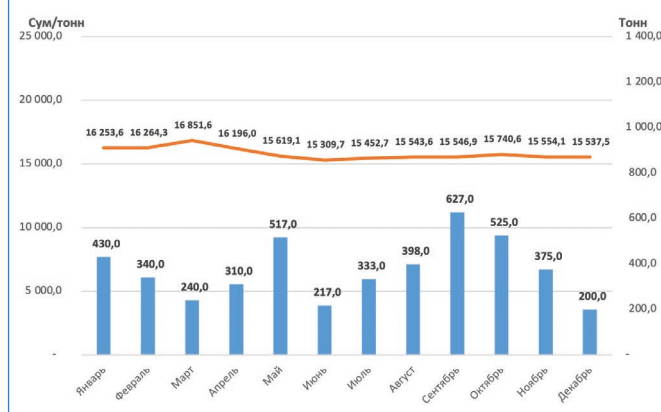
### Структура объемов продаж полипропилена в разрезе групп



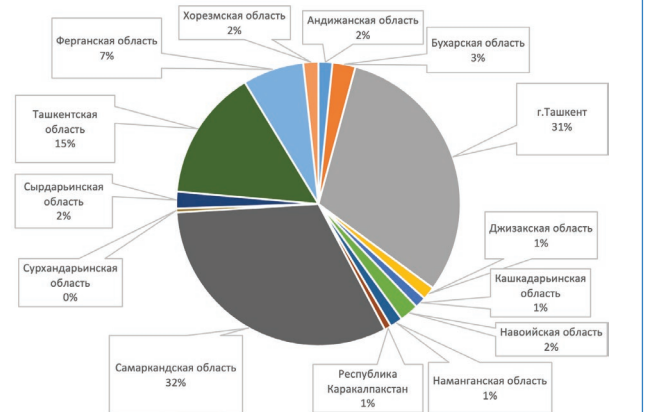
### Динамика полипропилена марки FR-170H



### Динамика полипропилена марки J-150



### Структура покупателей в разрезе областей



**ВЫСТАВОЧНО-ЯРМАРОЧНАЯ ТОРГОВЛЯ**

**UZ**  
**EX** **YARMARKA**



[www.yarmarka.uzex.uz](http://www.yarmarka.uzex.uz)

**Руководство по торгам**

**Регистрация**

Для участия в новой торговой платформе Выставочно-ярмарочной торговли необходимо пройти регистрацию на вебсайте Выставочно-ярмарочной торговли

[www.yarmarka.uzex.uz](http://www.yarmarka.uzex.uz)



- 1** Зайдите на вебсайт и по виду своей деятельности выберите вид клиента в графе «регистрация».
- 2** Введите свои сведения об организации с помощью электронно-цифровой подписи (ЭЦП) или через единую систему идентификации ONE ID.
- 3** Введите свои расчетные счета, открытые в коммерческом банке.
- 4** Активируйте персональный кабинет.

**Продажа**

- 1** Через персональный кабинет введите все данные о товаре и загрузите фотографию товара в систему.
- 2** Для продажи товара выставите товар в системе, также выберите вид и тип торговли.
- 3** Для заключения гарантированных сделок внесите задаток на лицевой счет в РКП в размере до 10%.
- 4** При запуске механизма запроса цен, предложите свою цену в ходе аукциона.
- 5** После осуществления полной оплаты по сделке, отгрузите товар согласно условиям договора.



**Покупка**

- 1** Найдите и выберите нужный товар через персональный кабинет.
- 2** Примите участие в торгах по данному товару согласно виду и типу торговли, указанным продавцом.
- 3** Для заключения гарантированных сделок внесите задаток на лицевой счет в РКП в размере до 10%.
- 4** При запуске механизма запроса цен, выберите товар, предложенный по самой низкой цене в аукционе.
- 5** Договор заключается на основании выбранного типа торговли.
- 6** Внесите доплату за товар при условии выбора гарантированной формы торговли.
- 7** В соответствии с условиями контракта после осуществления оплаты вы становитесь владельцем товара.

Торги проводятся через персональный кабинет. Новые Выставочно-ярмарочные торги могут проводиться в гарантированной или негарантированной форме.

Еженедельная электронная газета Узбекской республиканской товарно-сырьевой биржи

**Учредитель:** АО «Узбекская республиканская товарно-сырьевая биржа»  
**Главный редактор:** Хикматулло Тиллабоев.  
**Ответственный:** Машхура Хакбердиева.  
**Дизайнер:** Нуриддин Хайдаров.

**Тел:** 71-207-00-33  
**Факс:** 71-213-33-19  
**Адрес:** 100090, г.Ташкент, ул. Бабура, 77-дом.  
**E-mail:** [press-service@rtsb.uz](mailto:press-service@rtsb.uz)  
При копировании материалов из газеты «НОВОСТИ UZEX» следует указать источник.  
Рекламуемая продукция сертифицирована, услуги лицензированы.

**Тираж:** В электронной форме

Газета зарегистрирована Ташкентским городским управлением прессы и информации 21 мая 2007 года под номером 02-0081.



ISSN 2010-636X

**Узбекская республиканская товарно-сырьевая биржа.**  
**Котировки биржевых (внутренний рынок) товаров за период с 29 января по 02 февраля 2024 года**  
**Приложение к газете "Новости UZEX" от 07.02.2024 года № 58 (860)**

Наименование продукции	Текущая котировка (сум за тн)	изменение цены			Последняя торговая неделя
		динамика	(сум)	(%)	
Автобензин А-80	9 676 875	▲	327 743,5	3,5	29 январь 2024 - 02 февраль 2024
Автобензин А-80 (литр)	9 700	без изм.	0,0	0,0	22 январь 2024 - 28 январь 2024
Автобензин А-80 К5	8 875 999	без изм.	0,0	0,0	22 январь 2024 - 28 январь 2024
Автобензин А-91	15 347 905	▼	-2 245 957,7	12,8	29 январь 2024 - 02 февраль 2024
Автобензин А-91 К2-Л	13 189 917	▼	-5 310 083,4	28,7	29 январь 2024 - 02 февраль 2024
Автобензин А-91 К5 (литр)	11 500	▼	-1 000,0	8,0	29 январь 2024 - 02 февраль 2024
Автобензин А-92	11 873 645	▼	-3 126 354,6	20,8	29 январь 2024 - 02 февраль 2024
Автобензин А-92 (литр)	10 309	▼	-696,8	6,3	29 январь 2024 - 02 февраль 2024
Автобензин А-92 К2 (литр)	9 000	▼	-500,0	5,3	29 январь 2024 - 02 февраль 2024
Автобензин А-92 К2-Л	12 033 980	▲	310 529,0	2,7	29 январь 2024 - 02 февраль 2024
Автобензин А-92 К2-Л (литр)	11 731	▲	257,7	2,3	29 январь 2024 - 02 февраль 2024
Автобензин А-92 К4	13 900 000	без изм.	0,0	0,0	08 январь 2024 - 12 январь 2024
Автобензин А-92 К4 (литр)	10 500	без изм.	0,0	0,0	08 январь 2024 - 12 январь 2024
Автобензин А-92 К5	13 224 733	▲	313 732,9	2,4	29 январь 2024 - 02 февраль 2024
Автобензин А-92 К5 (литр)	10 218	▼	-157,4	1,5	29 январь 2024 - 02 февраль 2024
Автобензин А-95	17 500 000	без изм.	0,0	0,0	29 январь 2024 - 02 февраль 2024
Автобензин А-95 (литр)	13 305	▲	2 105,4	18,8	29 январь 2024 - 02 февраль 2024
Автобензин А-95 К2-Л	19 975 195	▲	775 195,0	4,0	29 январь 2024 - 02 февраль 2024
Автобензин А-95 К5	22 200 000	▲	2 000 000,0	9,9	29 январь 2024 - 02 февраль 2024
Автобензин АИ-100 экологического класса К5 (литр)	14 500	без изм.	0,0	0,0	22 январь 2024 - 28 январь 2024
Автобензин АИ-92 экологического класса К5	13 451 000	▲	0,0	0,0	29 январь 2024 - 02 февраль 2024
Автобензин АИ-92 экологического класса К5 (Форвард)	9 976	без изм.	0,0	0,0	15 январь 2024 - 20 январь 2024
Автобензин АИ-92 экологического класса К5 (Форвард)	11 900 000	▼	-19 333,4	0,2	29 январь 2024 - 02 февраль 2024
Автобензин АИ-95 экологического класса К5 EURO-6	17 900 000	▲	2 100 000,0	13,3	29 январь 2024 - 02 февраль 2024
Автобензин неэтилированный АИ-92 экологического класса К4	13 800 000	без изм.	0,0	0,0	22 январь 2024 - 28 январь 2024
Автобензин неэтилированный АИ-92 экологического класса К4,К5	14 700 000	без изм.	0,0	0,0	15 январь 2024 - 20 январь 2024
Автобензин неэтилированный АИ-95 экологического класса К4,К5 (литр)	10 500	▼	-201,6	1,9	29 январь 2024 - 02 февраль 2024
Автобензин неэтилированный АИ-95 экологического класса К5 (литр)	12 400	▼	-600,0	4,6	29 январь 2024 - 02 февраль 2024
Азот газообразный в баллонах (куб.метр)	4 449	▲	18,8	0,4	29 январь 2024 - 02 февраль 2024
Азот газообразный в баллонах (штука)	177 046	▲	8 046,2	4,8	29 январь 2024 - 02 февраль 2024
Азот газообразный в баллонах 6 куб.м (штука)	23 194	без изм.	0,0	0,0	29 январь 2024 - 02 февраль 2024
Азот жидкий	2 746 999	▼	-281 881,7	9,3	29 январь 2024 - 02 февраль 2024
Азотно-фосфорное калийное комплексное минеральное удобрение NPK N-16%,P-16%,K-16% (в мешках)	6 555 000	без изм.	0,0	0,0	15 январь 2024 - 20 январь 2024
Азотно-фосфорное калийное удобрение Smartfert NPK 21-0-0 (в мешках)	6 000 000	без изм.	0,0	0,0	29 январь 2024 - 02 февраль 2024
Азотно-фосфорное удобрение (в мешках)	2 858 036	▲	3 443,1	0,1	29 январь 2024 - 02 февраль 2024
Алюминиевый сернокислый технический (водный раствор)	1 500 000	без изм.	0,0	0,0	22 январь 2024 - 28 январь 2024
Аммиак водный реактивный ЧДА	1 541 962	▲	332 132,4	27,5	29 январь 2024 - 02 февраль 2024
Аммиак водный техн. (массов доля аммиака не менее 25%)	1 615 999	▼	-1 381 143,1	46,1	29 январь 2024 - 02 февраль 2024
Аммиак водный технический	3 546 928	без изм.	0,0	0,0	29 январь 2024 - 02 февраль 2024
Аммиак жидкий (массов доля аммиака не менее 99,6%)	3 320 555	▲	60 555,0	1,9	29 январь 2024 - 02 февраль 2024
Аммиак безводный сжиженный в баллонах	10 030 525	▼	-561 665,0	5,3	29 январь 2024 - 02 февраль 2024
Аммиачная вода аммиак водный технический	1 372 300	без изм.	0,0	0,0	22 январь 2024 - 28 январь 2024
Аммиачная селитра «А» (навал)	2 886 912	без изм.	0,0	0,0	29 январь 2024 - 02 февраль 2024
Аммиачная селитра «Б» (в мешках)	2 970 905	▼	-53 150,9	1,8	29 январь 2024 - 02 февраль 2024
Аммиачная селитра «Б» (навал)	2 915 000	без изм.	0,0	0,0	29 январь 2024 - 02 февраль 2024
Аммоний хлористый (в мешках)	4 000 199	без изм.	0,0	0,0	15 январь 2024 - 20 январь 2024
Аммофос 12:52 дигидрофосфат аммония (в мешках)	7 950 000	▲	700 000,0	9,7	29 январь 2024 - 02 февраль 2024
Аммофос 46:11 (в мешках)	7 067 371	▲	171 399,9	2,5	29 январь 2024 - 02 февраль 2024
Аммофос N-10 P-46 «Б» (в мешках)	6 360 000	▼	-2 140 000,0	25,2	29 январь 2024 - 02 февраль 2024
Аммофос N-10 P-46 «Б» высший сорт (в мешках)	7 500 000	▼	-50 000,0	0,7	29 январь 2024 - 02 февраль 2024
Антифриз охладитель Prista Antifreeze Long Life в металлических бочках 210л (литр)	49 360	без изм.	0,0	0,0	22 январь 2024 - 28 январь 2024
Аргон газообразный в баллонах (11,06кг) (штука)	150 105	▲	263,7	0,2	29 январь 2024 - 02 февраль 2024
Аргон газообразный в баллонах (6,2 куб м40л) (штука)	168 000	без изм.	0,0	0,0	29 январь 2024 - 02 февраль 2024
Аргон газообразный в баллонах (куб.метр)	50 400	без изм.	0,0	0,0	15 январь 2024 - 20 январь 2024
Аргон жидкий	7 063 644	▼	-440 886,5	5,9	29 январь 2024 - 02 февраль 2024
Арматура 10 ст 35 ГС	8 555 550	▲	328 432,8	4,0	29 январь 2024 - 02 февраль 2024
Арматура 10 ст 35 ГС мерной длины	8 555 237	▲	287 963,4	3,5	29 январь 2024 - 02 февраль 2024
Арматура 12 ст 25 ГС мерной длины	8 569 568	без изм.	0,0	0,0	08 январь 2024 - 12 январь 2024
Арматура 12 ст 35 ГС	9 000 000	без изм.	0,0	0,0	08 январь 2024 - 12 январь 2024
Арматура 12 ст 35 ГС мерной длины	8 555 430	▲	299 652,6	3,6	29 январь 2024 - 02 февраль 2024
Арматура 12мм	9 600 000	без изм.	0,0	0,0	22 январь 2024 - 28 январь 2024
Арматура 14 ст 35 ГС	8 900 000	без изм.	0,0	0,0	08 январь 2024 - 12 январь 2024
Арматура 14 ст 35 ГС мерной длины	8 555 315	▲	293 970,3	3,6	29 январь 2024 - 02 февраль 2024
Арматура 16 ст 35 ГС	8 555 040	▲	308 629,2	3,7	29 январь 2024 - 02 февраль 2024
Арматура 16 ст 35 ГС мерной длины	8 555 400	▲	299 187,9	3,6	29 январь 2024 - 02 февраль 2024
Арматура 18 ст 35 ГС мерной длины	8 579 559	▲	252 691,7	3,0	29 январь 2024 - 02 февраль 2024
Арматура 20 ст 35 ГС мерной длины	8 555 088	▲	230 291,6	2,8	29 январь 2024 - 02 февраль 2024
Арматура 22 ст 35 ГС мерной длины	8 555 443	▲	210 571,0	2,5	29 январь 2024 - 02 февраль 2024
Арматура 25 ст 35 ГС мерной длины	8 555 195	▲	214 218,7	2,6	29 январь 2024 - 02 февраль 2024
Арматура 28 ст 35 ГС мерной длины	8 561 062	▲	208 262,5	2,5	29 январь 2024 - 02 февраль 2024
Арматура 32 ст 35 ГС мерной длины	8 555 000	▲	230 920,7	2,8	29 январь 2024 - 02 февраль 2024
Арматура 32 ст 35 ГС немерной длины	8 325 000	без изм.	0,0	0,0	08 январь 2024 - 12 январь 2024
Арматура 8 ст 35 ГС мерной длины	8 435 686	без изм.	0,0	0,0	15 январь 2024 - 20 январь 2024
Арматура 10мм А400 35ГС мерной длины	8 550 000	без изм.	0,0	0,0	22 январь 2024 - 28 январь 2024
Арматура d12мм А400 мерной длины	8 550 000	без изм.	0,0	0,0	22 январь 2024 - 28 январь 2024
Арматура d16мм А400 мерной длины	8 800 000	▲	250 000,0	2,9	29 январь 2024 - 02 февраль 2024
Арматура d18мм А400 35ГС мерной длины	8 650 000	без изм.	0,0	0,0	22 январь 2024 - 28 январь 2024
Арматура d20мм А400 35ГС мерной длины	8 650 000	без изм.	0,0	0,0	22 январь 2024 - 28 январь 2024
Арматура d22мм А400 35ГС мерной длины	8 650 000	без изм.	0,0	0,0	22 январь 2024 - 28 январь 2024
Арматура d25мм А400 мерной длины	8 650 000	без изм.	0,0	0,0	22 январь 2024 - 28 январь 2024
Арматура d8мм А400 35ГС мерной длины	9 000 000	без изм.	0,0	0,0	22 январь 2024 - 28 январь 2024
Арматура периодического профиля 12-35ГС	9 200 000	без изм.	0,0	0,0	15 январь 2024 - 20 январь 2024
Ацетилен пропиловый раствор технический в специальных баллонах (штука)	460 038	▼	-309 373,0	40,2	29 январь 2024 - 02 февраль 2024
Барда жидкая постспиртовая из зерна	64 494	▲	9 493,3	17,3	29 январь 2024 - 02 февраль 2024
Барда жидкая постспиртовая из зерна (Форвард)	71 600	без изм.	0,0	0,0	15 январь 2024 - 20 январь 2024
Барда отход производства этилового спирта	60 208	без изм.	0,0	0,0	22 январь 2024 - 28 январь 2024
Белила цинковые БЦ	35 126 931	▲	735 936,3	2,1	29 январь 2024 - 02 февраль 2024
Бензин экстракционный	9 810 000	▲	9 345,0	0,1	29 январь 2024 - 02 февраль 2024
Бензин экстракционный прямогонный	10 034 558	▲	98 023,5	1,0	29 январь 2024 - 02 февраль 2024
Битое стекло (стеклобой)	687 700	без изм.	0,0	0,0	29 январь 2024 - 02 февраль 2024
Битум дорожный БНД 60/90	5 964 026	▲	16 728,5	0,3	29 январь 2024 - 02 февраль 2024
Битум дорожный БНД 60/90 вязкий	6 700 000	▲	381 395,3	6,0	29 январь 2024 - 02 февраль 2024
Битум дорожный жидкий МГО 130/200	7 500 000	без изм.	0,0	0,0	22 январь 2024 - 28 январь 2024
Битум кровельный госсиполовый	5 500 000	▼	-900 000,0	14,1	29 январь 2024 - 02 февраль 2024
Битум строительный БН 90/10	6 365 714	▲	550 647,6	9,5	29 январь 2024 - 02 февраль 2024
Блоки дорожные ограждения между 1 БДО-3,100-12 бордюр (штука)	880 000	без изм.	0,0	0,0	08 январь 2024 - 12 январь 2024
Блоки дорожные ограждения между ветречными полосами движения 2БДО-5,84-12м (штука)	1 350 000	без изм.	0,0	0,0	08 январь 2024 - 12 январь 2024
Болт М12х25-200	28 084 848	▲	6 384 848,5	29,4	29 январь 2024 - 02 февраль 2024
Болт М14х30-200	32 400 000	▼	-3 400 000,0	9,5	29 январь 2024 - 02 февраль 2024
Болт М16х30-200	26 208 824	▲	2 058 823,5	8,5	29 январь 2024 - 02 февраль 2024
Болт М18х40-160	35 248 000	▼	-32 000,0	0,1	29 январь 2024 - 02 февраль 2024
Болт М20х50-220	28 000 000	без изм.	0,0	0,0	15 январь 2024 - 20 январь 2024
Болт М24х60-240	28 000 000	без изм.	0,0	0,0	15 январь 2024 - 20 январь 2024
Болт М30х70-240	35 709 589	▲	2 809 589,0	8,5	29 январь 2024 - 02 февраль 2024
Болт М8х16-100	20 300 000	▼	-8 120 000,0	28,6	29 январь 2024 - 02 февраль 2024
Бронза литейная БрА 10ЖЗ	108 676 960	без изм.	0,0	0,0	15 январь 2024 - 20 январь 2024
Вода глубокообессоленная	27 501	без изм.	0,0	0,0	22 январь 2024 - 28 январь 2024
Водорастворимое комплексное минеральное удобрение Акварин-12 (в мешках) импорт	19 981 000	▲	7 231 000,0	56,7	29 январь 2024 - 02 февраль 2024
Водорастворимое комплексное минеральное удобрение Акварин-13 (в мешках) импорт	23 075 000	▲	9 625 000,0	71,6	29 январь 2024 - 02 февраль 2024

Наименование продукции	Текущая котировка (сум за тн)	изменение цены			Последняя торговая неделя
		динамика	(сум)	(%)	
Водорастворимое комплексное минеральное удобрение Акварин-14 (в мешках) импорт	20 371 000	▲	8 071 000,0	65,6	29 январь 2024 - 02 февраль 2024
Водорастворимое комплексное минеральное удобрение Акварин-16 (в мешках) импорт	20 605 000	▲	8 105 000,0	64,8	29 январь 2024 - 02 февраль 2024
Водорастворимое комплексное минеральное удобрение Акварин-2 (в мешках) импорт	19 461 000	▲	7 561 000,0	63,5	29 январь 2024 - 02 февраль 2024
Водорастворимое комплексное минеральное удобрение Акварин-5 (в мешках) импорт	19 513 000	▲	7 613 000,0	64,0	29 январь 2024 - 02 февраль 2024
Водорастворимое комплексное минеральное удобрение Акварин-6 (в мешках) импорт	17 719 000	▲	6 219 000,0	54,1	29 январь 2024 - 02 февраль 2024
Водорастворимое комплексное минеральное удобрение Акварин-7 (в мешках) импорт	14 664 000	без изм.	0,0	0,0	29 январь 2024 - 02 февраль 2024
Водород газообразный в баллонах (куб.метр)	126 000	▲	0,2	0,0	29 январь 2024 - 02 февраль 2024
Водомульсионная краска	10 000 000	без изм.	0,0	0,0	08 январь 2024 - 12 январь 2024
Водомульсионная краска ВДАК 111	8 993 377	без изм.	0,0	0,0	22 январь 2024 - 28 январь 2024
Воздух технологический по трубопроводу (куб.м)	232	без изм.	0,0	0,0	29 январь 2024 - 02 февраль 2024
Газовый конденсат	6 044 691	без изм.	0,0	0,0	08 январь 2024 - 12 январь 2024
Гайка M12	31 680 000	▲	2 280 000,0	7,8	29 январь 2024 - 02 февраль 2024
Гайка M14	35 280 000	▲	1 425 263,2	4,2	29 январь 2024 - 02 февраль 2024
Гайка M16	25 546 667	▼	-3 853 333,3	13,1	29 январь 2024 - 02 февраль 2024
Гайка M18	39 200 000	▼	-2 940 000,0	7,0	29 январь 2024 - 02 февраль 2024
Гайка M20	51 800 000	▲	21 700 000,0	72,1	29 январь 2024 - 02 февраль 2024
Гайка M24	29 400 000	без изм.	0,0	0,0	15 январь 2024 - 20 январь 2024
Гайка M27	30 100 000	без изм.	0,0	0,0	22 январь 2024 - 28 январь 2024
Гайка M30	30 100 000	▲	1 305 673,8	4,5	29 январь 2024 - 02 февраль 2024
Гайка M36 (штучка)	18 900	▼	-1 372,0	6,8	29 январь 2024 - 02 февраль 2024
Гербицид EASTAR GOLD 30% в ПЭТ бутылках 1л (литр)	410 000	без изм.	0,0	0,0	29 январь 2024 - 02 февраль 2024
Гербицид Zargastar 75% s.c.g. трибенурон-метил	517 000 000	без изм.	0,0	0,0	15 январь 2024 - 20 январь 2024
Гербицид Зарастар плюс 75%	737 000 000	без изм.	0,0	0,0	15 январь 2024 - 20 январь 2024
Гербицид Клодифоп экстра 24% в ПЭТ бутылках 1л (литр)	407 000	без изм.	0,0	0,0	15 январь 2024 - 20 январь 2024
Гербицид неоране 40% к.э. флуруксипир (литр)	400 000	▲	20 000,0	5,3	29 январь 2024 - 02 февраль 2024
Гипохлорит натрия	2 305 785	▼	-59 300,4	2,5	29 январь 2024 - 02 февраль 2024
Гранула MEP PA6-TM15 Grey	42 501 000	без изм.	0,0	0,0	08 январь 2024 - 12 январь 2024
Грунтовка Армориз Primer 011 GAZ	89 600 000	без изм.	0,0	0,0	15 январь 2024 - 20 январь 2024
Грунтовка VENTUM BETONOKONTAKT (штучка)	269 472	без изм.	0,0	0,0	29 январь 2024 - 02 февраль 2024
Грунтовка глубокого проникновения	26 768 000	без изм.	0,0	0,0	15 январь 2024 - 20 январь 2024
Двуокись углерода газообразная в баллонах 25кг (штучка)	230 000	без изм.	0,0	0,0	15 январь 2024 - 20 январь 2024
Двуокись углерода газообразная очищенная по трубопроводу	2 001 650	без изм.	0,0	0,0	15 январь 2024 - 20 январь 2024
Двуокись углерода жидкая	3 960 000	без изм.	0,0	0,0	29 январь 2024 - 02 февраль 2024
Двуокись углерода жидкая в автоцистернах	2 100 350	без изм.	0,0	0,0	15 январь 2024 - 20 январь 2024
Двуокись углерода жидкая в баллонах	3 306 648	без изм.	0,0	0,0	15 январь 2024 - 20 январь 2024
Двуокись углерода жидкая массовая доля осн.вещ-ва не менее 99,5%	2 321 927	▼	-1 170 019,8	33,5	29 январь 2024 - 02 февраль 2024
Двуокись углерода твердая сухой лёд	5 647 138	без изм.	0,0	0,0	08 январь 2024 - 12 январь 2024
Двутавр 16Б2 160x81x8x6мм	380 800	без изм.	0,0	0,0	22 январь 2024 - 28 январь 2024
Двутавр 20К1 м ст3сп кат.5	15 900 000	без изм.	0,0	0,0	08 январь 2024 - 12 январь 2024
Дизельное топливо	12 394 369	▲	151 335,5	1,2	29 январь 2024 - 02 февраль 2024
Дизельное топливо (литр)	10 649	▲	551,1	5,5	29 январь 2024 - 02 февраль 2024
Дизельное топливо 0,5	10 681 500	без изм.	0,0	0,0	22 январь 2024 - 28 январь 2024
Дизельное топливо 0,5 (литр)	11 500	без изм.	0,0	0,0	08 январь 2024 - 12 январь 2024
Дизельное топливо 0,5-40	10 947 338	▼	-478 031,1	4,2	29 январь 2024 - 02 февраль 2024
Дизельное топливо 0,5-40 (литр)	10 754	▲	386,5	3,7	29 январь 2024 - 02 февраль 2024
Дизельное топливо гидроочищенное низкосернистое	12 950 000	▲	2 330 000,0	21,9	29 январь 2024 - 02 февраль 2024
Дизельное топливо EBPO 3-K-5 сорт С экологического класса (литр)	12 500	▲	800,0	6,8	29 январь 2024 - 02 февраль 2024
Дизельное топливо EBPO K-4	12 750 000	▼	-27 777,8	0,2	29 январь 2024 - 02 февраль 2024
Дизельное топливо EBPO K-4 (литр)	11 347	без изм.	0,0	0,0	22 январь 2024 - 28 январь 2024
Дизельное топливо EBPO K-5	13 617 860	▲	576 997,3	4,4	29 январь 2024 - 02 февраль 2024
Дизельное топливо EBPO K-5 (литр)	13 536	▲	3 435,6	34,0	29 январь 2024 - 02 февраль 2024
Дизельное топливо EBPO K-5 сорт E	15 200 000	без изм.	0,0	0,0	22 январь 2024 - 28 январь 2024
Дизельное топливо EBPO K-5 сорт E (литр)	9 900	▼	-563,7	5,4	29 январь 2024 - 02 февраль 2024
Дизельное топливо EBPO K-5 сорт С	12 950 058	▼	-175 680,4	1,3	29 январь 2024 - 02 февраль 2024
Дизельное топливо EBPO K-6 (литр)	13 700	▲	1 600,0	13,2	29 январь 2024 - 02 февраль 2024
Дизельное топливо EBPO-Л I K-4 (литр)	11 350	без изм.	0,0	0,0	22 январь 2024 - 28 январь 2024
Дизельное топливо EBPO-Л III K-4	13 905 000	без изм.	0,0	0,0	15 январь 2024 - 20 январь 2024
Дизельное топливо 3 III AK-315	12 607 692	▲	1 907 692,3	17,8	29 январь 2024 - 02 февраль 2024
Дизельное топливо 3 III AK-315 (литр)	11 950	без изм.	0,0	0,0	15 январь 2024 - 20 январь 2024
Дизельное топливо Л-0,2-40 (литр)	11 500	без изм.	0,0	0,0	22 январь 2024 - 28 январь 2024
Дизельное топливо Л-0,5-40	13 000 002	▲	0,2	0,0	29 январь 2024 - 02 февраль 2024
Дизельное топливо Л-0,5-40 (литр)	9 002	▼	-497,7	5,2	29 январь 2024 - 02 февраль 2024
Дизельное топливо Л-55 K5	13 000 000	▼	-137 176,9	1,0	29 январь 2024 - 02 февраль 2024
Дизельное топливо синтетическое	11 300 000	без изм.	0,0	0,0	15 январь 2024 - 20 январь 2024
Дизельное топливо синтетическое GTL-3 (WD)	13 300 000	без изм.	0,0	0,0	29 январь 2024 - 02 февраль 2024
Дизельное топливо синтетическое EBPO-GTL K-6	11 300 000	без изм.	0,0	0,0	08 январь 2024 - 12 январь 2024
Дизельное топливо синтетическое EBPO-GTL-A 70-3 0 K-6	13 425 749	▼	-1 599 251,5	10,6	29 январь 2024 - 02 февраль 2024
Дизельное топливо синтетическое EBPO-GTL-A 70-3 0 K-6 (литр)	9 800	без изм.	0,0	0,0	08 январь 2024 - 12 январь 2024
Дизельное топливо синтетическое EBPO-GTL-A 70-Л С К-6	12 268 946	▲	743 380,7	6,5	29 январь 2024 - 02 февраль 2024
Дизельное топливо синтетическое EBPO-GTL-A 70-Л С К-6 (литр)	10 984	▲	183,5	1,7	29 январь 2024 - 02 февраль 2024
Дизельное топливо синтетическое EBPO-GTL-A 70-Л С К-6 (Форвард)	9 695 310	▲	195 357,1	2,1	29 январь 2024 - 02 февраль 2024
Дизельное топливо синтетическое EBPO-Л С К-6 (литр)	9 500	без изм.	0,0	0,0	15 январь 2024 - 20 январь 2024
Дизельное топливо тду-0,5	13 000 030	▲	30,0	0,0	29 январь 2024 - 02 февраль 2024
Дизельное топливо тду-0,5 (литр)	10 313	▼	-1 113,6	9,8	29 январь 2024 - 02 февраль 2024
Дизельное топливо тду-05 (литр)	10 200	без изм.	0,0	0,0	22 январь 2024 - 28 январь 2024
Дизельное топливо ЭКО	13 533 838	▼	-262 035,9	1,9	29 январь 2024 - 02 февраль 2024
Дизельное топливо ЭКО (литр)	12 800	▲	1 300,0	11,3	29 январь 2024 - 02 февраль 2024
Дизельное топливо ЭКО Л-01-40	11 016 680	без изм.	0,0	0,0	15 январь 2024 - 20 январь 2024
Дизельное топливо ЭКО-3-1-0	12 919 425	▼	-378 861,1	2,9	29 январь 2024 - 02 февраль 2024
Дизельное топливо ЭКО-Л 0,100-62 (литр)	10 600	без изм.	0,0	0,0	22 январь 2024 - 28 январь 2024
Доска обрезная толщина 100-200мм ширина 100-200мм длина 4-6м (куб.метр)	3 750 000	без изм.	0,0	0,0	22 январь 2024 - 28 январь 2024
Доска обрезная толщина 23-50мм ширина 100-200мм длина 4-6м (куб.метр)	4 200 000	без изм.	0,0	0,0	15 январь 2024 - 20 январь 2024
Едкий кали твердое цешированное гидроксид калия (в мешках)	32 000 000	▲	4 000 000,0	14,3	29 январь 2024 - 02 февраль 2024
Железо-III хлорид 6-водный раствор 40%	3 444 000	без изм.	0,0	0,0	22 январь 2024 - 28 январь 2024
Жидкое азотное удобрение КАС	1 624 000	без изм.	0,0	0,0	22 январь 2024 - 28 январь 2024
Жидкое стекло натриевое	2 744 000	без изм.	0,0	0,0	22 январь 2024 - 28 январь 2024
Жидкость FORTEX ANTIFREEZE-40 в бочках 20л (литр)	26 000	без изм.	0,0	0,0	15 январь 2024 - 20 январь 2024
Жмых хлопковый (навал) (Форвард)	4 500 000	без изм.	0,0	0,0	29 январь 2024 - 02 февраль 2024
Жмых хлопковый 1 сорт	2 490 000	▼	-1 440 000,0	36,6	29 январь 2024 - 02 февраль 2024
Жмых хлопковый 1 сорт (навал)	3 901 000	▼	-1 060,0	0,0	29 январь 2024 - 02 февраль 2024
Жмых хлопковый 1 сорт (навал) (Форвард)	3 901 000	без изм.	0,0	0,0	29 январь 2024 - 02 февраль 2024
Зерноотходы пшеничные 30-50% (навал)	971 751	▲	44 135,8	4,8	29 январь 2024 - 02 февраль 2024
Зерноотходы пшеничные 50-70% (навал)	1 585 123	▼	-3 007,2	0,2	29 январь 2024 - 02 февраль 2024
Зерноотходы пшеничные 70-85% (навал)	1 970 750	без изм.	0,0	0,0	08 январь 2024 - 12 январь 2024
Зерноотходы пшеничные 85% (навал)	1 725 000	без изм.	0,0	0,0	08 январь 2024 - 12 январь 2024
Золото аффинированное Au-1 OzDST 610:2009 Oz DST 3401:2019 в слитках и гранулах (грамм)	811 823	▲	15 070,2	1,9	29 январь 2024 - 02 февраль 2024
Известь воздушная негашенная кальциевая комовая 1 сорт (навал)	1 200 000	без изм.	0,0	0,0	15 январь 2024 - 20 январь 2024
Инсектицид КАРАТ ГОЛД 10% в канистрах 1л (литр)	160 000	без изм.	0,0	0,0	29 январь 2024 - 02 февраль 2024
Ионообменная смола катионит КУ-2-8 натриевая форма (в мешках)	78 000 000	▲	5 550 000,0	7,7	29 январь 2024 - 02 февраль 2024
Кабель ВВГнг 3x2,5 (метр)	14 224	▲	797,3	5,9	29 январь 2024 - 02 февраль 2024
Кабель ВВГнг 4x10 (метр)	64 518	▼	-4 261,7	6,2	29 январь 2024 - 02 февраль 2024
Кабель ВВГнг 5x2,5 (метр)	22 638	▲	1 419,2	6,7	29 январь 2024 - 02 февраль 2024
Кабель ВВГнг 5x16 (метр)	134 512	▲	2 404,3	1,8	29 январь 2024 - 02 февраль 2024
Кабель ВВГнг 5x25 (метр)	203 280	▲	9 062,3	4,7	29 январь 2024 - 02 февраль 2024
Кабель ВВГнг 5x70 (метр)	598 598	▲	68 728,0	13,0	29 январь 2024 - 02 февраль 2024
Кабель КГ 2x2,5-1 (метр)	26 104	без изм.	0,0	0,0	08 январь 2024 - 12 январь 2024
Кабель КГ 2x6-0,66 (метр)	48 899	без изм.	0,0	0,0	08 январь 2024 - 12 январь 2024
Кабель КГ 3x16+1x6 (метр)	162 860	без изм.	0,0	0,0	08 январь 2024 - 12 январь 2024
Кабель КГ 3x35+1x10-1 (метр)	326 920	без изм.	0,0	0,0	08 январь 2024 - 12 январь 2024
Кабель КГ 4x10 (метр)	127 599	без изм.	0,0	0,0	08 январь 2024 - 12 январь 2024
Кабель КГ 4x4 (метр)	50 085	без изм.	0,0	0,0	08 январь 2024 - 12 январь 2024
Калий серноокислый очищенный (сульфат калия) (в мешках) импорт	14 027 000	▼	-1 043 000,0	6,9	29 январь 2024 - 02 февраль 2024
Калий хлористый (в мешках)	2 174 584	▼	-125 092,2	5,4	29 январь 2024 - 02 февраль 2024



Наименование продукции	Текущая котировка (сум за тн)	изменение цены			Последняя торговая неделя
		динамика	(сум)	(%)	
Калийное удобрения (в мешках)	11 119 453	без изм.	0,0	0,0	15 январь 2024 - 20 январь 2024
Калийное удобрения нитрат калия (в мешках)	11 119 453	без изм.	0,0	0,0	15 январь 2024 - 20 январь 2024
Кальций гипохлорит порошок 33,8%	27 440 000	без изм.	0,0	0,0	08 январь 2024 - 12 январь 2024
Каменный уголь 1ТР (Форвард)	356 730	без изм.	0,0	0,0	22 январь 2024 - 28 январь 2024
Каменный уголь ДСШ	1 000 000	▼	0,0	0,0	29 январь 2024 - 02 февраль 2024
Канат стальной 7 проволочный 15,7мм К7 1860 h/мм2 антикоррозийная обработка	22 000 160	без изм.	0,0	0,0	15 январь 2024 - 20 январь 2024
Канат стальной d-5,1мм (метр)	24 840	без изм.	0,0	0,0	29 январь 2024 - 02 февраль 2024
Канат стальной d-52мм ГЛ-В-Н-Р1770 (метр)	385 700	без изм.	0,0	0,0	15 январь 2024 - 20 январь 2024
Канат стальной d-57мм ГЛ-В-Н-Р1770 (метр)	390 578	без изм.	0,0	0,0	15 январь 2024 - 20 январь 2024
Канат стальной арматурный 16,5мм (метр)	67 643	без изм.	0,0	0,0	29 январь 2024 - 02 февраль 2024
Канат стальной арматурный 7 проволочный 15мм К7 Т1670С	18 500 000	без изм.	0,0	0,0	22 январь 2024 - 28 январь 2024
Канат стальной арматурный d-15,7мм К7-1860-С	21 675 000	без изм.	0,0	0,0	08 январь 2024 - 12 январь 2024
Канат стальной арматурный d-15мм К7-1410-С	18 500 000	без изм.	0,0	0,0	15 январь 2024 - 20 январь 2024
Каолин вторичная необогащенный	69 388	▼	-3 964,8	5,4	29 январь 2024 - 02 февраль 2024
Каолин вторичная необогащенный серый (навал)	73 000	без изм.	0,0	0,0	08 январь 2024 - 12 январь 2024
Карбамид «Б» (в мешках)	3 754 443	▲	196 498,1	5,5	29 январь 2024 - 02 февраль 2024
Карбамид «Б» количество азота не менее 46,2% (в мешках)	3 667 471	▲	49 056,7	1,4	29 январь 2024 - 02 февраль 2024
Карбид кальция фракция 25-80мм	20 240 000	без изм.	0,0	0,0	29 январь 2024 - 02 февраль 2024
Картон асбестовый КАОН-1	16 000 000	▼	0,0	0,0	29 январь 2024 - 02 февраль 2024
Катанка 6,5мм ст3сп мерная длина	8 800 000	без изм.	0,0	0,0	22 январь 2024 - 28 январь 2024
Катанка 8мм	10 200 000	без изм.	0,0	0,0	22 январь 2024 - 28 январь 2024
Катанка В 6,5мм ст3сп	9 300 000	▼	-100 000,0	1,1	29 январь 2024 - 02 февраль 2024
Катанка В 2,6,5мм ст3сп У02	8 276 868	▼	-547,1	0,0	29 январь 2024 - 02 февраль 2024
Катанка В 2 8мм ст3сп У02	8 275 003	▼	-178,4	0,0	29 январь 2024 - 02 февраль 2024
Катанка d10мм ст3	8 384 760	без изм.	0,0	0,0	22 январь 2024 - 28 январь 2024
Катанка d6,5мм ст3сп	8 662 114	▼	-337 886,0	3,8	29 январь 2024 - 02 февраль 2024
Катанка d8мм ст3сп	8 556 000	▼	-59 456,4	0,7	29 январь 2024 - 02 февраль 2024
Квадрат 10 ст 3 СП мерной длины	9 306 000	без изм.	0,0	0,0	22 январь 2024 - 28 январь 2024
Квадрат 12 ст 3 СП мерной длины	9 311 100	без изм.	0,0	0,0	22 январь 2024 - 28 январь 2024
Квадрат 120 ст 45	8 953 392	без изм.	0,0	0,0	15 январь 2024 - 20 январь 2024
Квадрат 14 ст 3 СП мерной длины	9 306 000	▼	-333,3	0,0	29 январь 2024 - 02 февраль 2024
Кварцит молотый для тиглей индукционных печей ПКМВИ-1, ПКМВИ-2 (в мешках)	5 000 000	без изм.	0,0	0,0	29 январь 2024 - 02 февраль 2024
Керосин авиационный ТС-1	11 375 779	▲	3,1	0,0	29 январь 2024 - 02 февраль 2024
Кирпич огнеупорный ШПУ №4 200x150x75,65	6 213 710	без изм.	0,0	0,0	15 январь 2024 - 20 январь 2024
Кислород газообразный в баллонах (куб.м)	5 965	▲	647,4	12,2	29 январь 2024 - 02 февраль 2024
Кислород газообразный по трубопроводу (куб.м)	1 145	без изм.	0,0	0,0	29 январь 2024 - 02 февраль 2024
Кислород жидкий	1 971 181	▼	-39 503,3	2,0	29 январь 2024 - 02 февраль 2024
Кислород жидкий технический	2 975 574	▲	967 428,4	48,2	29 январь 2024 - 02 февраль 2024
Кислород технический 2 сорт	2 169 625	▲	310 625,6	16,7	29 январь 2024 - 02 февраль 2024
Кислород технический газообразный в баллонах 6 куб.м (штука)	17 707	▲	0,4	0,0	29 январь 2024 - 02 февраль 2024
Кислород технологический газообразный в баллонах (штука)	64 556	▼	-444,0	0,7	29 январь 2024 - 02 февраль 2024
Кислота азотная неконцентрированная 43-56% в пересчете на 100% основное вещество 1 сорт	2 355 999	▲	72 840,6	3,2	29 январь 2024 - 02 февраль 2024
Кислота азотная неконцентрированная высший сорт	2 367 838	▲	783 153,5	49,4	29 январь 2024 - 02 февраль 2024
Кислота борная "Б" (в мешках)	26 000 000	без изм.	0,0	0,0	29 январь 2024 - 02 февраль 2024
Кислота соляная ингибированная урот. 20%-23%	1 557 982	▲	7 982,5	0,5	29 январь 2024 - 02 февраль 2024
Кислота соляная синтетическая техническая	420 050	▼	-59 950,0	12,5	29 январь 2024 - 02 февраль 2024
Кислота соляная техническая не менее 31,5%	453 333	▲	1 571,4	0,4	29 январь 2024 - 02 февраль 2024
Кислота уксусная пищевая 70%	24 976 000	без изм.	0,0	0,0	29 январь 2024 - 02 февраль 2024
Кислота уксусная синтетическая 20%	7 840 000	без изм.	0,0	0,0	15 январь 2024 - 20 январь 2024
Клей REZALIT (штука)	33 824	без изм.	0,0	0,0	08 январь 2024 - 12 январь 2024
Клей водостойкий морозостойкий усиленный VENTUM Konfor (в мешках) (штука)	39 816	без изм.	0,0	0,0	22 январь 2024 - 28 январь 2024
Кокс нефтяной высокосернистый суммарный	2 400 000	без изм.	0,0	0,0	22 январь 2024 - 28 январь 2024
Кокс нефтяной несульфидированный	2 300 000	без изм.	0,0	0,0	29 январь 2024 - 02 февраль 2024
Комбикорм	3 000 000	без изм.	0,0	0,0	22 январь 2024 - 28 январь 2024
Комплексное минеральное удобрение «UNI-AGRO»	1 781 501	▲	1,0	0,0	29 январь 2024 - 02 февраль 2024
Кормосмесь	2 250 000	без изм.	0,0	0,0	15 январь 2024 - 20 январь 2024
Кормосмесь 1	1 918 481	без изм.	0,0	0,0	22 январь 2024 - 28 январь 2024
Кормосмесь 19	1 818 874	▲	18 273,7	1,0	29 январь 2024 - 02 февраль 2024
Кормосмесь 2	1 450 008	без изм.	0,0	0,0	22 январь 2024 - 28 январь 2024
Кормосмесь 4	1 700 000	без изм.	0,0	0,0	22 январь 2024 - 28 январь 2024
Кормосмесь 5	1 700 001	без изм.	0,0	0,0	22 январь 2024 - 28 январь 2024
Кормосмесь 6	1 700 000	▼	-342,4	0,0	29 январь 2024 - 02 февраль 2024
Кормосмесь 65-01	2 115 227	▼	-306,2	0,0	29 январь 2024 - 02 февраль 2024
Кормосмесь 65-01.Ф	1 903 000	без изм.	0,0	0,0	15 январь 2024 - 20 январь 2024
Кормосмесь 65-02.ХР	1 667 840	▼	-545 159,4	24,6	29 январь 2024 - 02 февраль 2024
Кормосмесь 65-02.ХР гранулированный	1 670 000	без изм.	0,0	0,0	22 январь 2024 - 28 январь 2024
Кормосмесь 65-03	2 360 000	без изм.	0,0	0,0	22 январь 2024 - 28 январь 2024
Кормосмесь 65-04	2 069 370	▲	58 370,0	2,9	29 январь 2024 - 02 февраль 2024
Кормосмесь 65-04.23	2 206 500	без изм.	0,0	0,0	29 январь 2024 - 02 февраль 2024
Кормосмесь 65-1	1 790 034	▲	16 230,9	0,9	29 январь 2024 - 02 февраль 2024
Кормосмесь 65-10	1 406 000	▼	-356 505,0	20,2	29 январь 2024 - 02 февраль 2024
Кормосмесь 65-11	1 715 598	без изм.	0,0	0,0	08 январь 2024 - 12 январь 2024
Кормосмесь 65-11.ХР	1 734 807	без изм.	0,0	0,0	22 январь 2024 - 28 январь 2024
Кормосмесь 65-12	1 757 482	без изм.	0,0	0,0	15 январь 2024 - 20 январь 2024
Кормосмесь 65-14	1 805 810	без изм.	0,0	0,0	22 январь 2024 - 28 январь 2024
Кормосмесь 65-15	1 810 785	▲	326,6	0,0	29 январь 2024 - 02 февраль 2024
Кормосмесь 65-16	1 910 289	без изм.	0,0	0,0	15 январь 2024 - 20 январь 2024
Кормосмесь 65-2	1 651 130	без изм.	0,0	0,0	15 январь 2024 - 20 январь 2024
Кормосмесь 65-3	1 657 200	▼	-104 353,9	5,9	29 январь 2024 - 02 февраль 2024
Кормосмесь 65-4	1 856 381	▲	6 381,0	0,3	29 январь 2024 - 02 февраль 2024
Кормосмесь 65-6	1 917 947	▼	-2 146,2	0,1	29 январь 2024 - 02 февраль 2024
Кормосмесь 65-7	1 911 356	▼	-1 143,9	0,1	29 январь 2024 - 02 февраль 2024
Кормосмесь 65-8.Ф	2 002 000	без изм.	0,0	0,0	08 январь 2024 - 12 январь 2024
Кормосмесь 65-9	1 905 000	без изм.	0,0	0,0	15 январь 2024 - 20 январь 2024
Краска акриловая	13 440 000	▼	-4 480 000,0	25,0	29 январь 2024 - 02 февраль 2024
Краска БТ-177	55 104 000	без изм.	0,0	0,0	22 январь 2024 - 28 январь 2024
Краска ВДАКМ акриловая	14 900 000	без изм.	0,0	0,0	22 январь 2024 - 28 январь 2024
Кровельный гидроизоляционный материал на битумной основе 3мм без фольги (кв.м)	15 083	без изм.	0,0	0,0	15 январь 2024 - 20 январь 2024
Кровельный гидроизоляционный материал с защитным слоем фольги 2мм (кв.м)	13 200	без изм.	0,0	0,0	15 январь 2024 - 20 январь 2024
Кровельный гидроизоляционный материал с защитным слоем фольги 4мм (кв.м)	30 000	без изм.	0,0	0,0	29 январь 2024 - 02 февраль 2024
Круг 10 ст 3 СП мерной длины	8 820 000	▼	-999,7	0,0	29 январь 2024 - 02 февраль 2024
Круг 10 ст3сп d10мм	10 200 000	▼	-600 000,0	5,6	29 январь 2024 - 02 февраль 2024
Круг 100 ст 3 немерной длины	9 200 000	без изм.	0,0	0,0	08 январь 2024 - 12 январь 2024
Круг 10мм	10 500 000	▲	700 000,0	7,1	29 январь 2024 - 02 февраль 2024
Круг 12	11 000 000	без изм.	0,0	0,0	15 январь 2024 - 20 январь 2024
Круг 12 ст 3 СП мерной длины	8 820 455	▼	-493,3	0,0	29 январь 2024 - 02 февраль 2024
Круг 14 ст 3 СП мерной длины	8 820 585	без изм.	0,0	0,0	15 январь 2024 - 20 январь 2024
Круг 16 ст 3 СП	9 500 000	без изм.	0,0	0,0	15 январь 2024 - 20 январь 2024
Круг 16 ст 3 СП мерной длины	8 850 835	▲	29 366,1	0,3	29 январь 2024 - 02 февраль 2024
Круг 16мм	10 500 000	▼	-100 000,0	0,9	29 январь 2024 - 02 февраль 2024
Круг 18 ст 3 СП	10 000 000	без изм.	0,0	0,0	22 январь 2024 - 28 январь 2024
Круг 18 ст 3 СП мерной длины	8 820 483	без изм.	0,0	0,0	22 январь 2024 - 28 январь 2024
Круг 20 ст 3 СП мерной длины	8 820 000	▼	-49 124,7	0,6	29 январь 2024 - 02 февраль 2024
Круг 22 ст 3 СП мерной длины	8 821 010	▲	1 010,0	0,0	29 январь 2024 - 02 февраль 2024
Круг 22 ст 3 СП УМК	9 500 000	без изм.	0,0	0,0	15 январь 2024 - 20 январь 2024
Круг 25 ст 3 СП мерной длины	9 200 826	▲	356 216,7	4,0	29 январь 2024 - 02 февраль 2024
Круг 28 ст 3 СП мерной длины	8 820 703	▲	603,0	0,0	29 январь 2024 - 02 февраль 2024
Круг 32 ст 3 СП мерной длины	8 821 003	▲	960,4	0,0	29 январь 2024 - 02 февраль 2024
Круг 36 ст 3 СП мерной длины	9 200 000	▲	367 741,9	4,2	29 январь 2024 - 02 февраль 2024
Круг 40 ст 3 СП мерной длины	8 822 888	▲	2 788,0	0,0	29 январь 2024 - 02 февраль 2024
Круг 42 ст 3 СП мерной длины	8 835 243	без изм.	0,0	0,0	15 январь 2024 - 20 январь 2024
Круг 50 ст 3 СП	9 500 000	без изм.	0,0	0,0	15 январь 2024 - 20 январь 2024
Круг 50 ст3 мерной длины	8 822 888	▲	2 788,0	0,0	29 январь 2024 - 02 февраль 2024

Наименование продукции	Текущая котировка (сум за тн)	изменение цены			Последняя торговая неделя
		динамика	(сум)	(%)	
Круг 65 ст 3 немерной длины	8 018 182	▲	146 082,0	1,9	29 январь 2024 - 02 февраль 2024
Круг стальной d10мм	11 040 000	без изм.	0,0	0,0	15 январь 2024 - 20 январь 2024
Круг стальной d16мм ст3	20 048 000	без изм.	0,0	0,0	08 январь 2024 - 12 январь 2024
Круг стальной d16мм ст3сп	9 400 000	без изм.	0,0	0,0	15 январь 2024 - 20 январь 2024
Круг стальной d30мм ст45	15 950 000	без изм.	0,0	0,0	15 январь 2024 - 20 январь 2024
Круг стальной d40мм ст3сп	11 040 000	без изм.	0,0	0,0	15 январь 2024 - 20 январь 2024
Крупа гречневая	9 500 000	без изм.	0,0	0,0	15 январь 2024 - 20 январь 2024
Лесоматериал (х.п. обрезной сосна обыкновенная длина 2-6мм толщина 10-100мм ширина 10-500мм) (куб.метр)	4 200 000	без изм.	0,0	0,0	08 январь 2024 - 12 январь 2024
Лесоматериал круглые лиственных пород бревна из березы (куб.метр)	4 050 000	без изм.	0,0	0,0	22 январь 2024 - 28 январь 2024
Лесоматериал хвойные пород дерево (куб.метр)	4 283 000	без изм.	0,0	0,0	22 январь 2024 - 28 январь 2024
Линт 1 сорт тип Б (класс высший)	6 326 266	▼	-186 733,3	2,9	29 январь 2024 - 02 февраль 2024
Линт 1 сорт тип Б (класс высший) (Форвард)	6 057 500	без изм.	0,0	0,0	22 январь 2024 - 28 январь 2024
Линт 1 сорт тип Б (класс грязный)	4 500 000	без изм.	0,0	0,0	08 январь 2024 - 12 январь 2024
Линт 1 сорт тип Б (класс средний)	6 006 308	▼	-79 389,5	1,3	29 январь 2024 - 02 февраль 2024
Линт 1 сорт тип Б (класс средний) (Форвард)	4 500 000	▼	-1 505 000,0	25,1	29 январь 2024 - 02 февраль 2024
Линт 2 сорт тип Б (класс грязный) (Форвард)	6 250 000	без изм.	0,0	0,0	08 январь 2024 - 12 январь 2024
Лист г.к 1,5x1250x2500мм	15 000 000	без изм.	0,0	0,0	22 январь 2024 - 28 январь 2024
Лист г.к 10x1500x6000мм	20 160 000	▲	8 960 000,0	80,0	29 январь 2024 - 02 февраль 2024
Лист г.к 12x1500x6000мм	20 160 000	▲	9 160 000,0	83,3	29 январь 2024 - 02 февраль 2024
Лист г.к 16x1500x6000мм	20 160 000	▲	6 460 000,0	47,2	29 январь 2024 - 02 февраль 2024
Лист г.к 16x1500x6000мм ст3	14 500 000	без изм.	0,0	0,0	15 январь 2024 - 20 январь 2024
Лист г.к 16x1500x6000мм ст3сп5	11 650 000	без изм.	0,0	0,0	08 январь 2024 - 12 январь 2024
Лист г.к 20x1500x6000мм	20 160 000	без изм.	0,0	0,0	29 январь 2024 - 02 февраль 2024
Лист г.к 2x1250x2500мм	20 160 000	без изм.	0,0	0,0	29 январь 2024 - 02 февраль 2024
Лист г.к 3x1250x2500мм	20 160 000	▲	5 160 000,0	34,4	29 январь 2024 - 02 февраль 2024
Лист г.к 4x1500x6000мм	15 073 738	▲	4 073 738,0	37,0	29 январь 2024 - 02 февраль 2024
Лист г.к 4x1500x6000мм ст3	12 980 000	без изм.	0,0	0,0	15 январь 2024 - 20 январь 2024
Лист г.к 5x1500x6000мм	20 160 000	▲	7 160 000,0	55,1	29 январь 2024 - 02 февраль 2024
Лист г.к 6x1500x6000мм ст3	12 980 000	без изм.	0,0	0,0	15 январь 2024 - 20 январь 2024
Лист г.к 8x1500x6000мм	20 160 000	▲	8 660 000,0	75,3	29 январь 2024 - 02 февраль 2024
Лист г.к 8x1500x6000мм ст3	12 980 000	без изм.	0,0	0,0	15 январь 2024 - 20 январь 2024
Лист гипсокартонный ГСП А ПЛУК 1200x2500x9,5мм (кв.м)	18 200	без изм.	0,0	0,0	22 январь 2024 - 28 январь 2024
Лист гипсокартонный ГСП А ПЛУК обычные 1200x2500x12,5мм (кв.м)	20 440	без изм.	0,0	0,0	22 январь 2024 - 28 январь 2024
Лист гипсокартонный ГСП Н2 ПЛУК влагостойкие 1200x2500x12,5мм (кв.м)	26 180	без изм.	0,0	0,0	22 январь 2024 - 28 январь 2024
Лист горячекатаный 10x1500x6000мм	10 500 000	без изм.	0,0	0,0	08 январь 2024 - 12 январь 2024
Лист нержавеющей AISI 430 4x1250x2500мм	46 000 000	без изм.	0,0	0,0	15 январь 2024 - 20 январь 2024
Лист ПВХ 406x1200x2500мм	29 060 363	без изм.	0,0	0,0	29 январь 2024 - 02 февраль 2024
Лист просечно выгнанный 406	78 481 130	без изм.	0,0	0,0	15 январь 2024 - 20 январь 2024
Лист рубленый из оцинкованной стали с полимерным покрытием толщина 0,5мм ширина 1250мм (метр)	58 000	без изм.	0,0	0,0	29 январь 2024 - 02 февраль 2024
Лист х.к 1,5x1250x2500мм	11 900 000	▼	-10 500 000,0	46,9	29 январь 2024 - 02 февраль 2024
Лист х.к 1x1250x2500мм	15 000 000	без изм.	0,0	0,0	22 январь 2024 - 28 январь 2024
Масло Castrol CRB Turbomx 15w40 CI4E7 в канистрах 20л (штучка)	13 832 000	без изм.	0,0	0,0	08 январь 2024 - 12 январь 2024
Масло Castrol CRB Turbomx 15w40 CI4E7 в канистрах 20л (штучка)	1 170 300	без изм.	0,0	0,0	22 январь 2024 - 28 январь 2024
Масло Castrol Universal 75W90 в канистрах 20л (штучка)	2 400 000	без изм.	0,0	0,0	15 январь 2024 - 20 январь 2024
Масло гидравлическое 46 HL в контейнерах 1000л (штучка)	19 600 000	▼	-3 500 000,0	15,2	29 январь 2024 - 02 февраль 2024
Масло гидравлическое CHILON 46 в бочках 200л (литр)	18 816	без изм.	0,0	0,0	22 январь 2024 - 28 январь 2024
Масло гидравлическое GOLD OIL 32 в канистрах (литр)	23 500	без изм.	0,0	0,0	22 январь 2024 - 28 январь 2024
Масло гидравлическое GOLD OIL 46 в бочках (литр)	22 000	без изм.	0,0	0,0	22 январь 2024 - 28 январь 2024
Масло гидравлическое HLP-46 в канистрах 20л (литр)	15 512	без изм.	0,0	0,0	15 январь 2024 - 20 январь 2024
Масло гидравлическое Hydraulic 46 в канистрах 20л (литр)	16 500	без изм.	0,0	0,0	15 январь 2024 - 20 январь 2024
Масло гидравлическое Rosneft Gidrotec OE HL P46 в бочках 216,5л (литр)	32 039	без изм.	0,0	0,0	08 январь 2024 - 12 январь 2024
Масло гидравлическое SHELL Tellus S2M32 в бочках 209л (штучка)	10 182 480	без изм.	0,0	0,0	29 январь 2024 - 02 февраль 2024
Масло гидравлическое UNO HM HLP 46 в канистрах 20л (литр)	20 860	без изм.	0,0	0,0	22 январь 2024 - 28 январь 2024
Масло гидравлическое Лукойл Гейзер ст 46 в металлических бочках 205л (штучка)	20 750	без изм.	0,0	0,0	15 январь 2024 - 20 январь 2024
Масло гидравлическое на минеральной основе G-Special Hydraulic HVLP 46 в бочках 205л (штучка)	9 968 740	без изм.	0,0	0,0	29 январь 2024 - 02 февраль 2024
Масло гидравлическое на минеральной основе G-Special Hydraulic HVLP 68 в бочках 205л (штучка)	9 968 740	без изм.	0,0	0,0	29 январь 2024 - 02 февраль 2024
Масло гидравлическое полусинтетическое TEBOL HYDRAULIC OIL 46S в металлических бочках 205л (литр)	40 500	без изм.	0,0	0,0	29 январь 2024 - 02 февраль 2024
Масло девон гидравлика HL 46 в металлических бочках 205л (штучка)	5 986 000	без изм.	0,0	0,0	22 январь 2024 - 28 январь 2024
Масло дизельное Shell Rimula R4X 15W40 в бочках 209л (штучка)	8 673 500	▲	313 500,0	3,8	29 январь 2024 - 02 февраль 2024
Масло дизельное Shell Rimula R4X 15W40 в металлических бочках 209л (штучка)	10 650 640	без изм.	0,0	0,0	15 январь 2024 - 20 январь 2024
Масло дизельное Shell Rimula R6ME 10W40 в бочках 209л (штучка)	12 704 692	без изм.	0,0	0,0	22 январь 2024 - 28 январь 2024
Масло дизельное M14B2 в канистрах 20л (литр)	15 512	без изм.	0,0	0,0	22 январь 2024 - 28 январь 2024
Масло промышленное STANDART И-50А У в канистрах 20л (литр)	14 504	без изм.	0,0	0,0	08 январь 2024 - 12 январь 2024
Масло промышленное И-12А	9 102 831	▼	-27 830,8	0,3	29 январь 2024 - 02 февраль 2024
Масло промышленное И-20А	9 503 243	▼	-94 472,9	1,0	29 январь 2024 - 02 февраль 2024
Масло промышленное И-20А в бочках 200л (литр)	13 000	▲	500,0	4,0	29 январь 2024 - 02 февраль 2024
Масло промышленное И-20А в канистрах 20л (литр)	13 524	без изм.	0,0	0,0	22 январь 2024 - 28 январь 2024
Масло промышленное И-40А	9 627 587	▼	-4 477 413,3	31,7	29 январь 2024 - 02 февраль 2024
Масло промышленное И-40А,У в канистрах 20л (литр)	16 016	▼	-6 484,0	28,8	29 январь 2024 - 02 февраль 2024
Масло промышленное И-50А	9 969 630	▲	314 429,1	3,3	29 январь 2024 - 02 февраль 2024
Масло промышленное И-50А PRISTA AN 100	9 700 000	без изм.	0,0	0,0	08 январь 2024 - 12 январь 2024
Масло промышленное редукторное минеральное ЛУКОЙЛ СТИЛО 220 в металлических бочках 205л (штучка)	28 500	без изм.	0,0	0,0	15 январь 2024 - 20 январь 2024
Масло компрессорное Atlas Copco Roto-Z в металлических бочках 209л (штучка)	114 950 000	без изм.	0,0	0,0	15 январь 2024 - 20 январь 2024
Масло компрессорное PRISTA MVK-2.46 в канистрах 20л (литр)	48 100	без изм.	0,0	0,0	15 январь 2024 - 20 январь 2024
Масло компрессорное Rosneft Compressor VDL 46 в бочках 216,5л (штучка)	6 484 016	▲	2 324 016,0	55,9	29 январь 2024 - 02 февраль 2024
Масло компрессорное КП-8С	7 901 555	без изм.	0,0	0,0	22 январь 2024 - 28 январь 2024
Масло компрессорное KC-19 в бочках 205л (литр)	22 000	▲	500,0	2,3	29 январь 2024 - 02 февраль 2024
Масло компрессорное Shell Corena S4 R46 в бочках 209л (литр)	19 920 208	без изм.	0,0	0,0	29 январь 2024 - 02 февраль 2024
Масло моторное AKCELA ENG OIL 15W40 CF4 в металлических бочках 200л (литр)	60 000	без изм.	0,0	0,0	15 январь 2024 - 20 январь 2024
Масло моторное Atlant ATF-3 в канистрах 20л (штучка)	960 000	без изм.	0,0	0,0	29 январь 2024 - 02 февраль 2024
Масло моторное AVISTA PACE EVO US SAE 5W30 в бочках 208л (штучка)	16 074 240	без изм.	0,0	0,0	22 январь 2024 - 28 январь 2024
Масло моторное AVISTA PACE GER FS SAE 10W40 в бочках 208л (штучка)	12 113 920	без изм.	0,0	0,0	22 январь 2024 - 28 январь 2024
Масло моторное AVISTA PACE GER FS SAE 10W40 в канистрах 4л (штучка)	240 800	без изм.	0,0	0,0	22 январь 2024 - 28 январь 2024
Масло моторное Castrol CRB Turbomax 10w40 E4,E7, C7 в канистрах 20л (литр)	80 000	без изм.	0,0	0,0	08 январь 2024 - 12 январь 2024
Масло моторное Castrol Vecton 15w40 CI-4/E7, C7 в бочках 208л (штучка)	13 832 000	▲	0,0	0,0	29 январь 2024 - 02 февраль 2024
Масло моторное Mobil Delvac Modem 10W40 Super Defense V4 в металлических бочках 208л (штучка)	11 880 960	без изм.	0,0	0,0	22 январь 2024 - 28 январь 2024
Масло моторное RAVENOL HDX SAE 5W30 в канистрах 1л (штучка)	117 040	без изм.	0,0	0,0	22 январь 2024 - 28 январь 2024
Масло моторное RAVENOL HLS SAE 5W30 в канистрах 4л (штучка)	453 040	без изм.	0,0	0,0	22 январь 2024 - 28 январь 2024
Масло моторное RUBAI TIR 8900 10W40 в металлических бочках 208л (штучка)	14 144 000	без изм.	0,0	0,0	08 январь 2024 - 12 январь 2024
Масло моторное SAE 15W40 API CF-4,SG (штучка)	360 640	без изм.	0,0	0,0	15 январь 2024 - 20 январь 2024
Масло моторное Shell Helix HX 7 10W40 (штучка)	271 040	без изм.	0,0	0,0	15 январь 2024 - 20 январь 2024
Масло моторное Shell Rimula R4 15W40 в бочках 209л (штучка)	6 437 200	без изм.	0,0	0,0	15 январь 2024 - 20 январь 2024
Масло моторное Shell Rimula R4X 15W40 (штучка)	11 235 840	без изм.	0,0	0,0	15 январь 2024 - 20 январь 2024
Масло моторное Shell Rimula R4X 15W40 в металлическая бочках 209л (штучка)	8 506 400	без изм.	0,0	0,0	22 январь 2024 - 28 январь 2024
Масло моторное Shell Rimula R6M 10w-40 в металлических бочках 209л (штучка)	11 516 736	без изм.	0,0	0,0	15 январь 2024 - 20 январь 2024
Масло моторное SP.TULUX T500 15W40 Classic C14.SL в канистрах 18л (штучка)	756 000	без изм.	0,0	0,0	29 январь 2024 - 02 февраль 2024
Масло моторное SWD Rheinol Komparol XXF 15W40 в бочках 208л (литр)	54 360	без изм.	0,0	0,0	29 январь 2024 - 02 февраль 2024
Масло моторное для дизельных двигателей Gazpromneft Diesel Extra 15W40 в бочках 205л (штучка)	5 432 500	без изм.	0,0	0,0	15 январь 2024 - 20 январь 2024
Масло моторное для дизельных двигателей минеральное Gazpromneft M-14B2 в бочках 205л (штучка)	7 790 000	без изм.	0,0	0,0	15 январь 2024 - 20 январь 2024
Масло моторное для дизельных двигателей минеральное M-14B2 в металлических бочках 205л (литр)	21 800	без изм.	0,0	0,0	22 январь 2024 - 28 январь 2024
Масло моторное для дизельных двигателей минеральное ЛУКОЙЛ M-14Г2 ЦС в металлических бочках 205л (литр)	33 500	без изм.	0,0	0,0	29 январь 2024 - 02 февраль 2024
Масло моторное для авиатранспорта SAE 15w40 API CF4,SG в металлических бочках 205л (штучка)	9 186 000	без изм.	0,0	0,0	08 январь 2024 - 12 январь 2024
Масло моторное лукойл люкс 10W40 SL CF в канистрах 5л (штучка)	237 500	▼	0,0	0,0	29 январь 2024 - 02 февраль 2024
Масло моторное Лукойл Супер 20w50 SG,CD в канистрах 5л (штучка)	188 500	▼	-10 500,0	5,3	29 январь 2024 - 02 февраль 2024
Масло моторное M10 B2	96 080 000	без изм.	0,0	0,0	15 январь 2024 - 20 январь 2024
Масло моторное M10 Г2К	14 350 000	без изм.	0,0	0,0	08 январь 2024 - 12 январь 2024
Масло моторное M14 B2 в канистрах 20л (литр)	16 000	без изм.	0,0	0,0	08 январь 2024 - 12 январь 2024
Масло моторное M14 Г2К	14 416 140	без изм.	0,0	0,0	15 январь 2024 - 20 январь 2024
Масло моторное M20 А	10 201 100	без изм.	0,0	0,0	15 январь 2024 - 20 январь 2024
Масло моторное M20 А в металлических бочках по 200л (литр)	21 760	без изм.	0,0	0,0	22 январь 2024 - 28 январь 2024
Масло моторное M-20 B2 (литр)	16 000	без изм.	0,0	0,0	22 январь 2024 - 28 январь 2024
Масло моторное минеральное Gazpromneft G-Profi CNG LA 15w40 в металлических бочках 205л (штучка)	11 357 080	без изм.	0,0	0,0	29 январь 2024 - 02 февраль 2024
Масло моторное минеральное ЛУКОЙЛ АВАНГАРД SAE 20W50 API CF-4,SG в канистрах 50л (литр)	27 500	без изм.	0,0	0,0	22 январь 2024 - 28 январь 2024



Наименование продукции	Текущая котировка (сум за тн)	изменение цены			Последняя торговая неделя
		динамика	(сум)	(%)	
Масло хлопковое рафинированное дезодорированное высший сорт пресовое "DARITAL" в ПЭТ 2 л (Форвард)	12 500 000	▼	-500 000,0	3,9	29 январь 2024 - 02 февраль 2024
Масло хлопковое рафинированное дезодорированное высший сорт пресовое "DARITAL" в ПЭТ 2 л (штука) (Форвард)	22 950	без изм.	0,0	0,0	22 январь 2024 - 28 январь 2024
Масло хлопковое рафинированное дезодорированное высший сорт пресовое (Форвард)	14 563 000	без изм.	0,0	0,0	15 январь 2024 - 20 январь 2024
Масло хлопковое рафинированное дезодорированное высший сорт пресовое в ПЭТ 1 л (штука)	12 000	без изм.	0,0	0,0	22 январь 2024 - 28 январь 2024
Масло хлопковое рафинированное дезодорированное высший сорт пресовое в ПЭТ 4,2 кг	11 000 000	без изм.	0,0	0,0	15 январь 2024 - 20 январь 2024
Масло хлопковое рафинированное дезодорированное высший сорт пресовое в ПЭТ 4,6 кг	14 008 300	▼	-3 491 700,0	20,0	29 январь 2024 - 02 февраль 2024
Масло хлопковое рафинированное дезодорированное высший сорт пресовое в ПЭТ 5 л (штука)	54 000	без изм.	0,0	0,0	22 январь 2024 - 28 январь 2024
Масло хлопковое рафинированное дезодорированное экстракционное 1 сорт "A'LO" в ПЭТ 2 л (Форвард)	9 500 000	без изм.	0,0	0,0	15 январь 2024 - 20 январь 2024
Масло хлопковое рафинированное дезодорированное экстракционное 1 сорт (Форвард)	8 450 000	без изм.	0,0	0,0	29 январь 2024 - 02 февраль 2024
Масло хлопковое рафинированное дезодорированное экстракционное 1 сорт в ПЭТ 0,92 кг	9 200 000	без изм.	0,0	0,0	22 январь 2024 - 28 январь 2024
Масло хлопковое рафинированное дезодорированное экстракционное 1 сорт в ПЭТ 1,8 кг	10 000 000	▼	-4 185 000,0	29,5	29 январь 2024 - 02 февраль 2024
Масло хлопковое рафинированное дезодорированное экстракционное 1 сорт в ПЭТ 4,2 кг (штука) (Форвард)	69 500	без изм.	0,0	0,0	08 январь 2024 - 12 январь 2024
Масло хлопковое рафинированное дезодорированное экстракционное 1 сорт в ПЭТ 4,2 кг (штука) (Форвард)	70 500	без изм.	0,0	0,0	22 январь 2024 - 28 январь 2024
Масло хлопковое рафинированное дезодорированное экстракционное 1 сорт (Форвард)	9 300 000	без изм.	0,0	0,0	22 январь 2024 - 28 январь 2024
Масло хлопковое рафинированное дезодорированное 1 сорт в ПЭТ 1 л (Форвард)	14 000 000	▼	-1 500 000,0	9,7	29 январь 2024 - 02 февраль 2024
Масло хлопковое рафинированное дезодорированное 1 сорт пресовое	9 666 658	без изм.	0,0	0,0	08 январь 2024 - 12 январь 2024
Масло хлопковое рафинированное дезодорированное 1 сорт пресовое (Форвард)	9 300 000	без изм.	0,0	0,0	29 январь 2024 - 02 февраль 2024
Масло хлопковое рафинированное дезодорированное 1 сорт пресовое в ПЭТ 4 кг	13 800 000	▲	1 800 000,0	15,0	29 январь 2024 - 02 февраль 2024
Масло хлопковое рафинированное дезодорированное 1 сорт пресовое в ПЭТ 4,6 кг	11 000 000	без изм.	0,0	0,0	22 январь 2024 - 28 январь 2024
Масло хлопковое рафинированное дезодорированное 1 сорт пресовое весовое	10 650 000	без изм.	0,0	0,0	22 январь 2024 - 28 январь 2024
Масло хлопковое рафинированное дезодорированное 1 сорт пресовое весовое (Форвард)	9 700 000	▼	-300 050,0	3,0	29 январь 2024 - 02 февраль 2024
Масло хлопковое рафинированное дезодорированное высший сорт пресовое весовое	10 800 000	без изм.	0,0	0,0	08 январь 2024 - 12 январь 2024
Масло хлопковое рафинированное дезодорированное экстракционное 1 сорт	11 000 000	▼	-500 000,0	4,4	29 январь 2024 - 02 февраль 2024
Масло хлопковое экстракционное рафинированное дезодорированное 1 сорт в ПЭТ 2 л "JANNAT MOUY" (Форвард)	11 200 000	без изм.	0,0	0,0	15 январь 2024 - 20 январь 2024
Масло хлопковое экстракционное рафинированное дезодорированное 1 сорт	9 500 000	без изм.	0,0	0,0	15 январь 2024 - 20 январь 2024
Медная катушка КМО д8мм	115 193 288	▲	2 325 864,5	2,1	29 январь 2024 - 02 февраль 2024
Медный купорос	31 576 139	▲	93 709,0	0,3	29 январь 2024 - 02 февраль 2024
Медь катодная	112 887 089	▲	2 442 279,1	2,2	29 январь 2024 - 02 февраль 2024
Метанол технический «А»	3 925 040	без изм.	0,0	0,0	22 январь 2024 - 28 январь 2024
Метанол технический марка А	3 925 040	▼	0,0	0,0	29 январь 2024 - 02 февраль 2024
Мешки тканые полипропиленовые неламинированные 1 сорт (штука)	3 400	без изм.	0,0	0,0	29 январь 2024 - 02 февраль 2024
Минеральный порошок МП-1 (не активированный для асфальтобетон)	369 600	▲	11 200,0	3,1	29 январь 2024 - 02 февраль 2024
Моноаммоний фосфат специальный водорастворимый А (в мешках) импорт	11 934 000	без изм.	0,0	0,0	29 январь 2024 - 02 февраль 2024
Монокалийфосфат (в мешках) импорт	20 943 000	▼	-3 440 000,0	14,1	29 январь 2024 - 02 февраль 2024
Мука известняковая для производства комбикормов для сельскохозяйственных животных и птицы	90 000	без изм.	0,0	0,0	29 январь 2024 - 02 февраль 2024
Мука пшеничная 1 сорт	4 052 909	▲	15 005,0	0,4	29 январь 2024 - 02 февраль 2024
Мука пшеничная 1 сорт (Форвард)	4 000 000	▼	0,0	0,0	29 январь 2024 - 02 февраль 2024
Мука пшеничная 2 сорт	2 804 148	▼	-58 186,1	2,0	29 январь 2024 - 02 февраль 2024
Мука пшеничная витаминизированная 1 сорт	4 045 286	▼	-4 290,1	0,1	29 январь 2024 - 02 февраль 2024
Мука пшеничная витаминизированная 1 сорт (Форвард)	3 833 333	▲	406 928,8	11,9	29 январь 2024 - 02 февраль 2024
Мука пшеничная витаминизированная 2 сорт	3 694 464	▲	841 503,8	29,5	29 январь 2024 - 02 февраль 2024
Мука пшеничная витаминизированная высший сорт	5 235 000	без изм.	0,0	0,0	22 январь 2024 - 28 январь 2024
Мука пшеничная высший сорт	3 900 000	▲	0,0	0,0	29 январь 2024 - 02 февраль 2024
Мука пшеничная обогащенная витаминно-минеральной смесью 1 сорт	4 156 900	▲	6 810,8	0,2	29 январь 2024 - 02 февраль 2024
Мука пшеничная обогащенная витаминно-минеральной смесью 1 сорт (Форвард)	4 000 000	без изм.	0,0	0,0	15 январь 2024 - 20 январь 2024
Мука пшеничная хлебопекарная 1 сорт	4 080 000	без изм.	0,0	0,0	08 январь 2024 - 12 январь 2024
Мука пшеничная хлебопекарная 1 сорт (доллар США) (импорт)	330	без изм.	0,0	0,0	22 январь 2024 - 28 январь 2024
Мука пшеничная хлебопекарная 1 сорт (Форвард)	3 900 000	без изм.	0,0	0,0	29 январь 2024 - 02 февраль 2024
Мука пшеничная хлебопекарная 1 сорт фортифицированная обогащенная витаминно-минеральной смесью (доллар США) (импорт)	300	без изм.	0,0	0,0	22 январь 2024 - 28 январь 2024
Мука пшеничная хлебопекарная высший сорт (доллар США) (импорт)	370	без изм.	0,0	0,0	22 январь 2024 - 28 январь 2024
Мука пшеничная хлебопекарная высший сорт фортифицированная (доллар США) (импорт)	340	без изм.	0,0	0,0	29 январь 2024 - 02 февраль 2024
Мука пшеничная хлебопекарная высший сорт фортифицированная обогащенная витаминно-минеральной смесью (доллар США) (импорт)	400	без изм.	0,0	0,0	22 январь 2024 - 28 январь 2024
Мука пшеничная хлебопекарная обогащенная витаминно-минеральной смесью 1 сорт	4 046 984	▲	19 151,6	0,5	29 январь 2024 - 02 февраль 2024
Мука пшеничная хлебопекарная обогащенная витаминно-минеральной смесью 1 сорт (Форвард)	3 320 000	▼	-291 428,6	8,1	29 январь 2024 - 02 февраль 2024
Мука пшеничная хлебопекарная обогащенная витаминно-минеральной смесью 2 сорт (Форвард)	3 200 000	без изм.	0,0	0,0	22 январь 2024 - 28 январь 2024
Мука пшеничная хлебопекарная обогащенная витаминно-минеральной смесью высший сорт	6 600 000	▲	0,0	0,0	29 январь 2024 - 02 февраль 2024
Мука пшеничная хлебопекарная фортифицированная 1 сорт (доллар США) (импорт)	310	▼	-36,4	10,5	29 январь 2024 - 02 февраль 2024
Мыло хозяйственное 60% (350гр) (штука)	4 350	без изм.	0,0	0,0	22 январь 2024 - 28 январь 2024
Мыло хозяйственное 60% (350гр) (штука) (Форвард)	3 980	▲	1 460,3	58,0	29 январь 2024 - 02 февраль 2024
Мыло хозяйственное 70% (240гр) (штука)	2 400	без изм.	0,0	0,0	08 январь 2024 - 12 январь 2024
Мыло хозяйственное 70% (штука)	5 833	▲	0,0	0,0	29 январь 2024 - 02 февраль 2024
Натрий азотнокислый технический А	8 105 599	▲	234 063,3	3,0	29 январь 2024 - 02 февраль 2024
Натрий бикарбонат E500(ii) пищевая сода (в мешках)	6 072 545	без изм.	0,0	0,0	15 январь 2024 - 20 январь 2024
Натрий хлористый «А» (навал)	511 555	▲	87 945,3	20,8	29 январь 2024 - 02 февраль 2024
Натрий цианистый водный р-р массовая доля основного вещества 20-30%	29 800 000	без изм.	0,0	0,0	22 январь 2024 - 28 январь 2024
Нафта синтетическая	5 122 612	▲	13 721,8	0,3	29 январь 2024 - 02 февраль 2024
Нефрас 646	24 000 000	без изм.	0,0	0,0	22 январь 2024 - 28 январь 2024
Нефрас R-4 (литр)	33 000	без изм.	0,0	0,0	22 январь 2024 - 28 январь 2024
Нефрас P-646	21 000 000	без изм.	0,0	0,0	08 январь 2024 - 12 январь 2024
Нефрас P-646 (литр)	35 500	▲	5 500,0	18,3	29 январь 2024 - 02 февраль 2024
Нефрас C 50-170 (литр)	9 850	без изм.	0,0	0,0	15 январь 2024 - 20 январь 2024
Нефрас C2 80.120 LAF	8 501 000	без изм.	0,0	0,0	15 январь 2024 - 20 январь 2024
Нефть	7 078 000	без изм.	0,0	0,0	08 январь 2024 - 12 январь 2024
Нитрат аммония низкой плотности (в мешках)	3 275 833	без изм.	0,0	0,0	22 январь 2024 - 28 январь 2024
Нитрат магния (в мешках)	5 306 224	без изм.	0,0	0,0	15 январь 2024 - 20 январь 2024
Нитролоритрилфосфорная кислота	170 000 000	без изм.	0,0	0,0	15 январь 2024 - 20 январь 2024
Обмазка для производства фритты (импорт) (доллар США)	2 340	без изм.	0,0	0,0	08 январь 2024 - 12 январь 2024
Оксид IV углерода газообразный (не фильтрованный) по трубопроводу	784 000	без изм.	0,0	0,0	29 январь 2024 - 02 февраль 2024
Оксидлорид (гидрохлорид) алюминия А	2 400 000	без изм.	0,0	0,0	22 январь 2024 - 28 январь 2024
Органическое удобрение GSN 2004 био иммуностимулятор (антистресс, антигода) в канистрах 10л (литр)	124 650	без изм.	0,0	0,0	29 январь 2024 - 02 февраль 2024
Органоминеральное удобрение Цитогумат в канистрах 10л (литр)	50 000	без изм.	0,0	0,0	29 январь 2024 - 02 февраль 2024
Ортофосфорная кислота экстракционная «Г»	2 634 994	без изм.	0,0	0,0	15 январь 2024 - 20 январь 2024
Отвердитель ARMOPUR Hardener 1	235 200 000	без изм.	0,0	0,0	29 январь 2024 - 02 февраль 2024
Отработанный гексан	6 197 867	▲	761 966,7	14,0	29 январь 2024 - 02 февраль 2024
Отруби пшеничные (в мешках)	2 258 654	▲	208 163,0	10,2	29 январь 2024 - 02 февраль 2024
Отруби пшеничные (импорт) (доллар США)	89	без изм.	0,0	0,0	15 январь 2024 - 20 январь 2024
Отруби пшеничные (навал)	1 987 015	▲	29 326,2	1,5	29 январь 2024 - 02 февраль 2024
Отруби пшеничные (навал) (Форвард)	2 200 000	без изм.	0,0	0,0	22 январь 2024 - 28 январь 2024
Отруби пшеничные 30-50% (навал)	562 786	без изм.	0,0	0,0	22 январь 2024 - 28 январь 2024
Отходы пухосодержащие хлопковый пух	1 510 999	без изм.	0,0	0,0	22 январь 2024 - 28 январь 2024
Отходы пухосодержащие хлопковый пух (Форвард)	450 000	без изм.	0,0	0,0	22 январь 2024 - 28 январь 2024
Панели стеновые металлические толщина 100мм ширина 1000мм (кв.м)	410 000	без изм.	0,0	0,0	08 январь 2024 - 12 январь 2024
Паяльная припой W-CuZnSn д3,2мм соответствует стандарту AWS A5,8 (доллар США) (импорт)	8 450	▲	50,0	0,6	29 январь 2024 - 02 февраль 2024
Переход стальной 091-59,76 (штука)	47 840 199	без изм.	0,0	0,0	15 январь 2024 - 20 январь 2024
Периодический профиль 10 (A-500) УМК-мерной длины	8 226 456	без изм.	0,0	0,0	22 январь 2024 - 28 январь 2024
Периодический профиль 12 (A-400)	9 100 000	▼	-100 000,0	1,1	29 январь 2024 - 02 февраль 2024
Периодический профиль 12 (A-500) УМК-мерной длины	8 246 000	без изм.	0,0	0,0	15 январь 2024 - 20 январь 2024
Периодический профиль 14 (A-400) мерной длины	7 343 000	без изм.	0,0	0,0	08 январь 2024 - 12 январь 2024
Периодический профиль 14 (A-500) мерной длины	8 555 100	▲	242 091,0	2,9	29 январь 2024 - 02 февраль 2024
Периодический профиль 14 (A-500) немерной длины	7 342 400	без изм.	0,0	0,0	22 январь 2024 - 28 январь 2024
Периодический профиль 14 (A-500) УМК-мерной длины	8 246 000	без изм.	0,0	0,0	15 январь 2024 - 20 январь 2024
Периодический профиль 16 (A-500) УМК-мерной длины	8 246 000	без изм.	0,0	0,0	15 январь 2024 - 20 январь 2024
Периодический профиль 18 (A-500) мерной длины	7 342 400	без изм.	0,0	0,0	15 январь 2024 - 20 январь 2024
Периодический профиль 18 (A-500) УМК-мерной длины	8 323 179	без изм.	0,0	0,0	22 январь 2024 - 28 январь 2024
Периодический профиль 18-35ГС	8 900 000	без изм.	0,0	0,0	08 январь 2024 - 12 январь 2024
Периодический профиль 20 (A-500) мерной длины	7 343 200	без изм.	0,0	0,0	15 январь 2024 - 20 январь 2024
Периодический профиль 20 (A-500) УМК-мерной длины	8 323 500	без изм.	0,0	0,0	15 январь 2024 - 20 январь 2024
Периодический профиль 22 (A-500) УМК-мерной длины	8 323 180	без изм.	0,0	0,0	08 январь 2024 - 12 январь 2024
Периодический профиль 25 (A-500) мерной длины	8 323 180	без изм.	0,0	0,0	08 январь 2024 - 12 январь 2024
Пероксид водорода 60%	16 800 000	без изм.	0,0	0,0	15 январь 2024 - 20 январь 2024
Песок группы повышенной крупности класс II (куб.метр)	132 000	без изм.	0,0	0,0	22 январь 2024 - 28 январь 2024



Наименование продукции	Текущая котировка (сум за тн)	изменение цены			Последняя торговая неделя
		динамика	(сум)	(%)	
Песок из отсевов дробления	60 000	без изм.	0,0	0,0	15 январь 2024 - 20 январь 2024
Песок из отсевов дробления (куб.метр)	104 720	без изм.	0,0	0,0	08 январь 2024 - 12 январь 2024
Песок из отсевов дробления I класса повышенной крупность из плотных горных пород гранит фр до 5мм по прочности M1200 (куб.метр)	70 000	без изм.	0,0	0,0	15 январь 2024 - 20 январь 2024
Песок природный (куб.метр)	100 000	без изм.	0,0	0,0	22 январь 2024 - 28 январь 2024
Пиломатериалы из хвойных (пород брусья доски обрезные длина 2-6м толщина 32-150мм ширина 75-150мм 1-4 сорт ) (куб.метр)	4 400 000	без изм.	0,0	0,0	22 январь 2024 - 28 январь 2024
Пиломатериалы обрезные (доска) хвойных и лиственных пород 40x1506м (куб.метр)	4 200 000	без изм.	0,0	0,0	29 январь 2024 - 02 февраль 2024
Плиты теплоизоляционные ПЖ-100 НГ 1000x1200x100мм (кв.м)	107 000	без изм.	0,0	0,0	22 январь 2024 - 28 январь 2024
Плиты теплоизоляционные ПЖ-100 НГ 1200x600x50мм (кв.м)	45 351	▼	-403,8	0,9	29 январь 2024 - 02 февраль 2024
Плиты теплоизоляционные ПЖ-100 НГ 2400x1140x100мм (кв.м)	102 780	без изм.	0,0	0,0	08 январь 2024 - 12 январь 2024
Плиты теплоизоляционные ПЖ-120 НГ 1200x600x100мм (кв.м)	106 711	без изм.	0,0	0,0	22 январь 2024 - 28 январь 2024
Плиты теплоизоляционные ПЖ-120 НГ 1200x600x50мм (кв.м)	53 225	без изм.	0,0	0,0	15 январь 2024 - 20 январь 2024
Плиты теплоизоляционные ПЖ-140 НГ 1200x600x50мм (кв.м)	61 643	без изм.	0,0	0,0	08 январь 2024 - 12 январь 2024
Плиты теплоизоляционные ПЖ-140 НГ 1200x600x80мм (кв.м)	98 351	без изм.	0,0	0,0	22 январь 2024 - 28 январь 2024
Плиты теплоизоляционные ПМ-40 НГ 1200x600x50мм (кв.м)	18 681	▲	4,8	0,0	29 январь 2024 - 02 февраль 2024
Плиты теплоизоляционные ПП-80 НГ 1200x600x50мм (кв.м)	34 597	без изм.	0,0	0,0	15 январь 2024 - 20 январь 2024
Полиакриламид гранулированный сухой 50-56% флокулянт ПАА-ГС	50 294 142	без изм.	0,0	0,0	15 январь 2024 - 20 январь 2024
Полианионный простой эфир целлюлозы (в мешках)	16 563 501	без изм.	0,0	0,0	22 январь 2024 - 28 январь 2024
Поливинилхлорид ПВХ SG3 (в мешках)	11 101 000	▼	-24 100,0	0,2	29 январь 2024 - 02 февраль 2024
Поливинилхлорид суспензионный ПВХ-C-68 SG5 (в мешках)	11 100 049	▲	31,6	0,0	29 январь 2024 - 02 февраль 2024
Полимер водорастворимый К-4	5 106 035	без изм.	0,0	0,0	29 январь 2024 - 02 февраль 2024
Полипропилен В-520	18 006 346	▼	-144 652,9	0,8	29 январь 2024 - 02 февраль 2024
Полипропилен FC-150B	15 738 000	▲	999,0	0,0	29 январь 2024 - 02 февраль 2024
Полипропилен FC-550	15 737 411	▲	173,6	0,0	29 январь 2024 - 02 февраль 2024
Полипропилен FR160	15 532 999	без изм.	0,0	0,0	15 январь 2024 - 20 январь 2024
Полипропилен FR-170H	15 536 141	▼	-3 488,9	0,0	29 январь 2024 - 02 февраль 2024
Полипропилен J-150	15 533 666	▲	104,5	0,0	29 январь 2024 - 02 февраль 2024
Полипропилен J160	15 544 717	▲	10 176,2	0,1	29 январь 2024 - 02 февраль 2024
Полипропилен J-350	18 502 258	▼	-6 894,9	0,0	29 январь 2024 - 02 февраль 2024
Полипропилен J-360	18 519 776	▲	9 282,0	0,1	29 январь 2024 - 02 февраль 2024
Полипропилен J-370	18 501 571	▲	572,4	0,0	29 январь 2024 - 02 февраль 2024
Полипропилен J-550S	18 000 000	▼	-285,4	0,0	29 январь 2024 - 02 февраль 2024
Полипропилен J-560S	18 000 500	▼	-1 280,4	0,0	29 январь 2024 - 02 февраль 2024
Полипропилен J-570S	18 000 705	▼	-917,3	0,0	29 январь 2024 - 02 февраль 2024
Полипропилен JM-350	18 500 500	▼	-1 000,0	0,0	29 январь 2024 - 02 февраль 2024
Полипропилен JM-370	18 519 499	▲	13 999,8	0,1	29 январь 2024 - 02 февраль 2024
Полипропилен JM-375	18 502 500	▼	-12 500,0	0,1	29 январь 2024 - 02 февраль 2024
Полипропилен JM-380	18 506 461	▼	-63,0	0,0	29 январь 2024 - 02 февраль 2024
Полипропилен МЕР PA66-GF30 Black	55 513 250	без изм.	0,0	0,0	29 январь 2024 - 02 февраль 2024
Полипропилен Y120A	15 532 000	▼	-1 000,0	0,0	29 январь 2024 - 02 февраль 2024
Полипропилен Y130	15 535 049	▲	1 022,2	0,0	29 январь 2024 - 02 февраль 2024
Полиэтилен ВL6200	15 844 742	▼	-29 426,1	0,2	29 январь 2024 - 02 февраль 2024
Полиэтилен ВL6200 (Форвард)	14 620 000	▼	-421 850,0	2,8	29 январь 2024 - 02 февраль 2024
Полиэтилен В-Y 456	15 456 248	▼	-844 069,2	5,2	29 январь 2024 - 02 февраль 2024
Полиэтилен В-Y 460	16 208 351	▼	-537 920,3	3,2	29 январь 2024 - 02 февраль 2024
Полиэтилен F-0120	18 381 474	▲	137 423,6	0,8	29 январь 2024 - 02 февраль 2024
Полиэтилен F-0120 (Форвард)	16 661 012	без изм.	0,0	0,0	15 январь 2024 - 20 январь 2024
Полиэтилен F-0220-S	18 263 718	▲	18 530,3	0,1	29 январь 2024 - 02 февраль 2024
Полиэтилен F-0220-S (Форвард)	16 481 610	без изм.	0,0	0,0	15 январь 2024 - 20 январь 2024
Полиэтилен F-0220-S 1 сорт	17 745 085	без изм.	0,0	0,0	22 январь 2024 - 28 январь 2024
Полиэтилен F-0320	17 723 142	▼	-7 000,6	0,0	29 январь 2024 - 02 февраль 2024
Полиэтилен F-0320 (Форвард)	16 294 762	без изм.	0,0	0,0	15 январь 2024 - 20 январь 2024
Полиэтилен F-0320 1 сорт	17 117 086	без изм.	0,0	0,0	22 январь 2024 - 28 январь 2024
Полиэтилен FL7000	17 307 739	▼	-85 239,2	0,5	29 январь 2024 - 02 февраль 2024
Полиэтилен FL7000 (Форвард)	15 628 550	▼	-531 450,0	3,3	29 январь 2024 - 02 февраль 2024
Полиэтилен F-Y 346	16 611 882	без изм.	0,0	0,0	22 январь 2024 - 28 январь 2024
Полиэтилен F-Y 920	17 735 125	без изм.	0,0	0,0	08 январь 2024 - 12 январь 2024
Полиэтилен I-0525	17 096 493	▲	642 617,8	3,9	29 январь 2024 - 02 февраль 2024
Полиэтилен I-0760	15 274 889	▼	-356 003,5	2,3	29 январь 2024 - 02 февраль 2024
Полиэтилен I-0760 1 сорт	15 543 945	без изм.	0,0	0,0	22 январь 2024 - 28 январь 2024
Полиэтилен I-1561	16 658 791	▼	-132 293,6	0,8	29 январь 2024 - 02 февраль 2024
Полиэтилен I-1561 2 сорт	15 589 166	без изм.	0,0	0,0	22 январь 2024 - 28 январь 2024
Полиэтилен I-2560	15 327 517	▲	741 692,8	5,1	29 январь 2024 - 02 февраль 2024
Полиэтилен I-2560 2 сорт	15 321 246	без изм.	0,0	0,0	22 январь 2024 - 28 январь 2024
Полиэтилен J2200	15 536 069	▼	-754 473,3	4,6	29 январь 2024 - 02 февраль 2024
Полиэтилен J2210	15 579 317	▼	-166 380,2	1,1	29 январь 2024 - 02 февраль 2024
Полиэтилен MF5000	16 306 244	▲	158 194,5	1,0	29 январь 2024 - 02 февраль 2024
Полиэтилен P-Y 342	16 493 558	▼	-110 159,1	0,7	29 январь 2024 - 02 февраль 2024
Полиэтилен P-Y 456	16 236 811	без изм.	0,0	0,0	22 январь 2024 - 28 январь 2024
Полиэтилен WC-Y 434	18 282 759	без изм.	0,0	0,0	22 январь 2024 - 28 январь 2024
Полиэтилен WC-Y 734	18 309 578	▼	-6 023,5	0,0	29 январь 2024 - 02 февраль 2024
Полиэтиленовая труба безнапорная д560мм стенка 23мм (метр)	1 300 000	без изм.	0,0	0,0	22 январь 2024 - 28 январь 2024
Полиэтиленовая труба д 110мм, SDR11 S5 (метр)	70 952	без изм.	0,0	0,0	29 январь 2024 - 02 февраль 2024
Полиэтиленовая труба д 160мм, SDR17,6 S8,3 (метр)	98 310	без изм.	0,0	0,0	08 январь 2024 - 12 январь 2024
Полиэтиленовая труба д 20мм, SDR11 S5 (метр)	2 588	без изм.	0,0	0,0	15 январь 2024 - 20 январь 2024
Полиэтиленовая труба д 250мм, SDR17,6 S8,3 (метр)	239 879	▲	0,1	0,0	29 январь 2024 - 02 февраль 2024
Полиэтиленовая труба д 250мм, SDR26 S12,5 (метр)	165 985	▼	-18 442,7	10,0	29 январь 2024 - 02 февраль 2024
Полиэтиленовая труба д 25мм, SDR11 S5 (метр)	3 902	без изм.	0,0	0,0	29 январь 2024 - 02 февраль 2024
Полиэтиленовая труба д 315мм, SDR17,6 S8,3 (метр)	378 068	без изм.	0,0	0,0	15 январь 2024 - 20 январь 2024
Полиэтиленовая труба д 32мм, SDR11 S5 (метр)	6 240	без изм.	0,0	0,0	15 январь 2024 - 20 январь 2024
Полиэтиленовая труба д 40мм, SDR11 S5 (метр)	9 620	без изм.	0,0	0,0	29 январь 2024 - 02 февраль 2024
Полиэтиленовая труба д 50мм, SDR17,6 S8,3 (метр)	9 933	без изм.	0,0	0,0	29 январь 2024 - 02 февраль 2024
Полиэтиленовая труба д 63мм, SDR17,6 S8,3 (метр)	15 463	без изм.	0,0	0,0	08 январь 2024 - 12 январь 2024
Полиэтиленовая труба д 75мм, SDR11 S5 (метр)	33 222	без изм.	0,0	0,0	29 январь 2024 - 02 февраль 2024
Полиэтиленовая труба д 75мм, SDR17,6 S8,3 (метр)	21 912	без изм.	0,0	0,0	29 январь 2024 - 02 февраль 2024
Полиэтиленовая труба д75мм толщина 4мм (метр)	28 588	без изм.	0,0	0,0	08 январь 2024 - 12 январь 2024
Полиэтиленовый литевой тройник д110 SDR17,6 S8,3С (штука)	38 689	без изм.	0,0	0,0	15 январь 2024 - 20 январь 2024
Полиэтиленовый литевой тройник д160x110x160 SDR17,6 S8,3С (штука)	73 510	без изм.	0,0	0,0	15 январь 2024 - 20 январь 2024
Полиэтиленовый сварной тройник Д-200 SDR17,6 S8,3 (С) 90градус (штука)	144 076	без изм.	0,0	0,0	08 январь 2024 - 12 январь 2024
Полоса 36x6 ст 3 мерной длины	9 726 000	▲	928,0	0,0	29 январь 2024 - 02 февраль 2024
Полоса 40x12 ст 3 мерной длины	9 725 072	без изм.	0,0	0,0	15 январь 2024 - 20 январь 2024
Полоса 50x10 ст 3 мерной длины	9 725 072	без изм.	0,0	0,0	15 январь 2024 - 20 январь 2024
Полоса 50x12 ст 3 мерной длины	9 725 072	без изм.	0,0	0,0	15 январь 2024 - 20 январь 2024
Полоса 50x16 ст 3 мерной длины	9 725 072	без изм.	0,0	0,0	15 январь 2024 - 20 январь 2024
Полоса 50x20 СТ3 мерной длины	9 725 072	без изм.	0,0	0,0	15 январь 2024 - 20 январь 2024
Полоса 50x5 ст3сп мерной длины	9 725 100	без изм.	0,0	0,0	22 январь 2024 - 28 январь 2024
Помольные шары d-100мм из углеродной стали	11 659 980	без изм.	0,0	0,0	29 январь 2024 - 02 февраль 2024
Помольные шары d-120мм из углеродной стали	11 982 257	без изм.	0,0	0,0	29 январь 2024 - 02 февраль 2024
Помольные шары d-40мм из углеродной стали	10 454 279	▲	0,7	0,0	29 январь 2024 - 02 февраль 2024
Помольные шары d-65мм из углеродной стали	10 339 712	▼	-0,1	0,0	29 январь 2024 - 02 февраль 2024
Помольные шары стальные 40мм	10 450 000	без изм.	0,0	0,0	15 январь 2024 - 20 январь 2024
Помольные шары стальные 68мм	10 340 000	без изм.	0,0	0,0	29 январь 2024 - 02 февраль 2024
Портландцемент П/А-И 32,5 Н (в мешках)	552 527	▼	-2 558,7	0,5	29 январь 2024 - 02 февраль 2024
Портландцемент П/А-И 32,5 Н (навал)	492 701	▲	2 811,9	0,6	29 январь 2024 - 02 февраль 2024
Портландцемент П/А-И 42,5 Н (в мешках)	550 011	▼	-109 988,7	16,7	29 январь 2024 - 02 февраль 2024
Портландцемент П/А-И 42,5 Н (навал)	548 882	▲	40 533,6	8,0	29 январь 2024 - 02 февраль 2024
Портландцемент П/А-К 32,5 Н (в мешках)	530 000	▼	-20 000,0	3,6	29 январь 2024 - 02 февраль 2024
Портландцемент П/А-К 32,5 Н (навал)	460 000	▲	0,0	0,0	29 январь 2024 - 02 февраль 2024
Портландцемент П/В-П 32,5 Н (в мешках)	510 000	▼	-40 000,0	7,3	29 январь 2024 - 02 февраль 2024
Портландцемент ПЦ I 32,5Н (навал)	570 000	без изм.	0,0	0,0	22 январь 2024 - 28 январь 2024
Портландцемент ПЦ I 32,5Н СС (навал)	735 840	без изм.	0,0	0,0	29 январь 2024 - 02 февраль 2024
Портландцемент ПЦ I 42,5 Н (навал)	510 000	▼	-27 646,1	5,1	29 январь 2024 - 02 февраль 2024
Портландцемент ПЦ I 42,5Н СС (навал)	762 675	▼	-22 261,9	2,8	29 январь 2024 - 02 февраль 2024

Наименование продукции	Текущая котировка (сум за тн)	изменение цены			Последняя торговая неделя
		динамика	(сум)	(%)	
Портландцемент ПЦ Ш/А-Н 32,5 М-400 (в мешках)	550 000	▼	-19 999,8	3,5	29 январь 2024 - 02 февраль 2024
Портландцемент ПЦ Ш/А-К 3-И 42,5 Н (навал)	460 000	▼	0,0	0,0	29 январь 2024 - 02 февраль 2024
Портландцемент ПЦ Ш/А-П 42,5 Н (в мешках)	530 000	▼	-40 000,1	7,0	29 январь 2024 - 02 февраль 2024
Портландцемент ПЦ Ш/А-П 42,5 Н (навал)	500 000	без изм.	0,0	0,0	22 январь 2024 - 28 январь 2024
Портландцемент ПЦ Ш/А-К 32,5Н (в мешках)	610 793	▼	-1 574,4	0,3	29 январь 2024 - 02 февраль 2024
Портландцемент ПЦ Ш/А-К 32,5Н (навал)	507 956	▼	-12 113,2	2,3	29 январь 2024 - 02 февраль 2024
Портландцемент ПЦ ШВ-К 3-И 32,5Н (в мешках)	630 455	без изм.	0,0	0,0	22 январь 2024 - 28 январь 2024
Портландцемент ПЦ ШВ-К 3-И-П 32,5Н (в мешках)	520 000	без изм.	0,0	0,0	08 январь 2024 - 12 январь 2024
Портландцемент ПЦ ШВ-К 3-И-П 32,5Н (навал)	510 000	без изм.	0,0	0,0	22 январь 2024 - 28 январь 2024
Портландцемент ПЦ ША-К 3-И 42,5Н (навал) (Форвард)	437 000	без изм.	0,0	0,0	22 январь 2024 - 28 январь 2024
Портландцемент ПЦ ША-П 32,5Н (в мешках)	535 075	▼	-0,5	0,0	29 январь 2024 - 02 февраль 2024
Портландцемент ПЦ ША-П 32,5Н СС (в мешках)	588 360	▲	188,0	0,0	29 январь 2024 - 02 февраль 2024
Портландцемент ПЦ ША-П 32,5Н СС (навал)	330 356	▲	253,4	0,1	29 январь 2024 - 02 февраль 2024
Портландцемент ПЦ ША-Ш 32,5Н (в мешках) (импорт) (доллар США)	58	▼	-5,7	13,0	29 январь 2024 - 02 февраль 2024
Портландцемент ПЦ ШВ-К 32,5Н (в мешках)	580 000	без изм.	0,0	0,0	29 январь 2024 - 02 февраль 2024
Портландцемент ПЦ ШВ-К 32,5Н (навал)	510 000	без изм.	0,0	0,0	29 январь 2024 - 02 февраль 2024
Портландцемент ПЦ М-400 Д-20 (в мешках)	570 000	без изм.	0,0	0,0	08 январь 2024 - 12 январь 2024
Портландцемент ПЦТ Г-100 (в мешках)	769 167	▲	4,9	0,0	29 январь 2024 - 02 февраль 2024
Портландцемент хризотилцементных изделий (ПЦХ) (навал) (Форвард)	555 000	без изм.	0,0	0,0	29 январь 2024 - 02 февраль 2024
Препарат инсектицид киллер нео 10% к.э. в пластиковых бутылках 500л 20шт в коробе (литр)	203 500	без изм.	0,0	0,0	15 январь 2024 - 20 январь 2024
Препарат Унифлок водорастворимый полимер	33 600 100	▲	100,0	0,0	29 январь 2024 - 02 февраль 2024
Препарат Фунгицид Ви-konazol 40% в коробках 10шт (литр)	396 000	без изм.	0,0	0,0	15 январь 2024 - 20 январь 2024
Препарат Фунгицид Новасил 10% в ПЭТ бутылках 50мл (литр)	265 000	без изм.	0,0	0,0	29 январь 2024 - 02 февраль 2024
Препарат Фунгицид ПИЛТ ГОЛД 40% в канистрах 5л (литр)	315 000	без изм.	0,0	0,0	29 январь 2024 - 02 февраль 2024
Провод АПУНП 2x2,5 (метр)	2 100	без изм.	0,0	0,0	08 январь 2024 - 12 январь 2024
Провод АПУНП 2x6 (метр)	3 892	без изм.	0,0	0,0	08 январь 2024 - 12 январь 2024
Провод ПУГНП 2x1,5 (метр)	5 475	▼	-349,8	6,0	29 январь 2024 - 02 февраль 2024
Провод ПУГНП 2x2,5 (метр)	9 078	▲	353,3	4,1	29 январь 2024 - 02 февраль 2024
Провод эмалированный круглые медные температурным индексом 155	138 018 979	▲	3 296 489,1	2,5	29 январь 2024 - 02 февраль 2024
Проволока 1,2 Св-08Г2С-О кассета D-300	25 000 000	▲	1 394 103,6	5,9	29 январь 2024 - 02 февраль 2024
Проволока 1,2мм	13 200 000	▲	700 000,0	5,6	29 январь 2024 - 02 февраль 2024
Проволока 1,6 О-1Ц	11 200 010	▲	1 399 990,0	14,3	29 январь 2024 - 02 февраль 2024
Проволока 1,6 Св-08Г2С-О	20 424 320	без изм.	0,0	0,0	08 январь 2024 - 12 январь 2024
Проволока 6,3 ст 3	9 951 572	▲	1 354 316,0	15,8	29 январь 2024 - 02 февраль 2024
Проволока 8 ст 3	9 954 390	▲	1 358 254,9	15,8	29 январь 2024 - 02 февраль 2024
Проволока ER70S-6 д1,2мм	23 380 000	без изм.	0,0	0,0	29 январь 2024 - 02 февраль 2024
Проволока ВР 1 d-4 мм	10 910 000	без изм.	0,0	0,0	22 январь 2024 - 28 январь 2024
Проволока ВР 1 d-4 мм ст3	9 600 000	без изм.	0,0	0,0	22 январь 2024 - 28 январь 2024
Проволока высокоуглеродистая В-2 3x6мм ст65-70	15 064 000	▼	-1 114 400,0	6,9	29 январь 2024 - 02 февраль 2024
Проволока омеднённая ER70S-6 д1,6мм	18 200 000	без изм.	0,0	0,0	08 январь 2024 - 12 январь 2024
Проволока омеднённая ER70S-6 д1мм	24 080 000	без изм.	0,0	0,0	29 январь 2024 - 02 февраль 2024
Проволока отожженная вязальная д1,2мм	12 800 000	без изм.	0,0	0,0	22 январь 2024 - 28 январь 2024
Проволока отожженная д1,2мм	12 000 000	без изм.	0,0	0,0	08 январь 2024 - 12 январь 2024
Проволока сварочная ER 70S-6 кассета BS-300 д1,6мм	18 200 000	▼	-4 550 000,0	20,0	29 январь 2024 - 02 февраль 2024
Проволока сварочная ER 70S-6 кассета D-300 д1,2мм	17 990 000	без изм.	0,0	0,0	22 январь 2024 - 28 январь 2024
Проволока сварочная ERCLUSI-A д0,8мм AWS A5,7 (импорт) (доллар США)	10 900	▲	50,0	0,5	29 январь 2024 - 02 февраль 2024
Проволока сварочная для комприматов д1мм	19 000 000	без изм.	0,0	0,0	15 январь 2024 - 20 январь 2024
Прокат арматурный периодического профиля А500С-10мм	9 684 907	без изм.	0,0	0,0	22 январь 2024 - 28 январь 2024
Прокат арматурный периодического профиля А500С-12мм	9 500 000	без изм.	0,0	0,0	22 январь 2024 - 28 январь 2024
Прокат арматурный периодического профиля в связках профиль 25x11700м А-500С 1 сорт	9 600 000	без изм.	0,0	0,0	22 январь 2024 - 28 январь 2024
Прокат листовой горячеоцинкованной 0,50x1250мм ст08nc	14 430 000	без изм.	0,0	0,0	08 январь 2024 - 12 январь 2024
Прокат листовой горячеоцинкованной в рулонах толщина 0,50мм ширина 1250мм	14 700 000	без изм.	0,0	0,0	29 январь 2024 - 02 февраль 2024
Прокат плоский листовой г.к 8ммx1500ммx6000мм ст3сп	12 000 000	без изм.	0,0	0,0	08 январь 2024 - 12 январь 2024
Прокат стальной рулон горячеоцинкованной толщина 0,80мм ширина 1250мм	13 804 000	без изм.	0,0	0,0	22 январь 2024 - 28 январь 2024
Прокат технический	6 904 761	▼	-3 973,7	0,1	29 январь 2024 - 02 февраль 2024
Противообледенительная жидкость еип-II Cryotech Polar Guard II (импорт) (доллар США)	3 000	без изм.	0,0	0,0	29 январь 2024 - 02 февраль 2024
Профиль 120x120x4мм	14 000 000	без изм.	0,0	0,0	15 январь 2024 - 20 январь 2024
Профиль стальной 100x50x3,5мм (метр)	81 200	без изм.	0,0	0,0	15 январь 2024 - 20 январь 2024
Профиль стальной 30x30x2мм (метр)	30 000	без изм.	0,0	0,0	08 январь 2024 - 12 январь 2024
Профиль стальной 40x25x2мм (метр)	20 500	без изм.	0,0	0,0	15 январь 2024 - 20 январь 2024
Профиль стальной 60x60x4мм (метр)	115 000	без изм.	0,0	0,0	08 январь 2024 - 12 январь 2024
Профиль стальной 80x80x4мм (метр)	131 000	без изм.	0,0	0,0	08 январь 2024 - 12 январь 2024
Профиластил из оцинкованной стали с полимерная покрытия толщина 0,5мм гофра 17мм (кв.м)	69 565	без изм.	0,0	0,0	29 январь 2024 - 02 февраль 2024
Профиластил из оцинкованной стали с полимерная покрытия толщина 0,5мм гофра 17мм (метр)	103 905	без изм.	0,0	0,0	08 январь 2024 - 12 январь 2024
Профиластил из оцинкованной стали толщина 0,7мм гофра 57мм (кв.м)	99 512	без изм.	0,0	0,0	15 январь 2024 - 20 январь 2024
Профиластил из оцинкованной стали толщина 0,7мм гофра 75 (метр)	120 736	▼	-10 514,0	8,0	29 январь 2024 - 02 февраль 2024
Прутки из легированной стали б.о г.к 40x70мм длина 6,05м	17 500 000	без изм.	0,0	0,0	22 январь 2024 - 28 январь 2024
Прутки из углеродистой стали без отбочки г.к ст45 d-120мм	17 500 000	без изм.	0,0	0,0	22 январь 2024 - 28 январь 2024
Прутки из углеродистой стали без отбочки г.к ст45 d-150мм	17 500 000	без изм.	0,0	0,0	22 январь 2024 - 28 январь 2024
Прутки из углеродистой стали без отбочки г.к ст45 d-25мм	17 350 000	без изм.	0,0	0,0	15 январь 2024 - 20 январь 2024
Прутки из углеродистой стали без отбочки г.к ст45 d-90мм	17 500 000	без изм.	0,0	0,0	22 январь 2024 - 28 январь 2024
Пруток 12x11700-А7500С	8 800 000	без изм.	0,0	0,0	08 январь 2024 - 12 январь 2024
Пруток 14мм 2ф-МД1-14x11700-ОМ1-ОВ2-А500С	8 225 000	без изм.	0,0	0,0	15 январь 2024 - 20 январь 2024
Пруток 16x11700-А7500С	8 750 000	без изм.	0,0	0,0	08 январь 2024 - 12 январь 2024
Пруток 16мм 2ф-МД1-16x11700-ОМ1-ОВ2-А500С	8 225 001	без изм.	0,0	0,0	15 январь 2024 - 20 январь 2024
Пруток 20мм 2ф-МД1-20x11700-ОМ1-ОВ2-А500С	8 125 001	без изм.	0,0	0,0	15 январь 2024 - 20 январь 2024
Пруток 25мм 2ф-МД1-25x11700-ОМ1-ОВ2-А500С	8 125 001	без изм.	0,0	0,0	15 январь 2024 - 20 январь 2024
Пруток 28мм 2ф-МД1-28x11700-ОМ1-ОВ2-А500С	8 125 001	без изм.	0,0	0,0	15 январь 2024 - 20 январь 2024
Пруток 2ф МД1-12x11700-А500С	8 325 001	без изм.	0,0	0,0	08 январь 2024 - 12 январь 2024
Пшеница 3 класс	2 984 623	▲	1 270,3	0,0	29 январь 2024 - 02 февраль 2024
Пшеница 3 класс (импорт) (доллар США)	289	без изм.	0,0	0,0	22 январь 2024 - 28 январь 2024
Пшеница 4 класс	3 065 000	▲	432 500,0	16,4	29 январь 2024 - 02 февраль 2024
Пшеница 4 класс (импорт) (доллар США)	163	▼	-88,6	35,2	29 январь 2024 - 02 февраль 2024
Пшеница 5 класс	2 730 570	▲	246 886,4	9,9	29 январь 2024 - 02 февраль 2024
Пшеница 5 класс (импорт) (доллар США)	168	▼	-47,2	21,9	29 январь 2024 - 02 февраль 2024
Пшеница неклассная (импорт) (доллар США)	160	без изм.	0,0	0,0	15 январь 2024 - 20 январь 2024
Разбавитель NS	21 000 000	без изм.	0,0	0,0	22 январь 2024 - 28 январь 2024
Разбавитель NS (литр)	13 832	без изм.	0,0	0,0	22 январь 2024 - 28 январь 2024
Раствор азотнокислого аммония для технических целей	3 006 730	без изм.	0,0	0,0	29 январь 2024 - 02 февраль 2024
Раствор нитрата аммония низкой плотности	2 490 544	без изм.	0,0	0,0	29 январь 2024 - 02 февраль 2024
Резиновая смесь вальцованная 2566 (в мешках)	52 080 000	без изм.	0,0	0,0	29 январь 2024 - 02 февраль 2024
Резиновая смесь вальцованная 3825 (в мешках)	52 080 000	без изм.	0,0	0,0	29 январь 2024 - 02 февраль 2024
Резиновая смесь вальцованная 3826 (в мешках)	52 080 000	без изм.	0,0	0,0	29 январь 2024 - 02 февраль 2024
Резиновая смесь вальцованная 6620 (в мешках)	52 080 000	без изм.	0,0	0,0	29 январь 2024 - 02 февраль 2024
Рельсы ж.д. широкополосные из легированная сталь тип Р165 К76Ф длина 12500мм	25 179 000	без изм.	0,0	0,0	15 январь 2024 - 20 январь 2024
Рубероид РКП1-350 длина 10мм (с бумагой) в рулонах (кв.м)	10 000	без изм.	0,0	0,0	15 январь 2024 - 20 январь 2024
Сахар-песок категории ТС-2	13 598 571	▲	1 071,4	0,0	29 январь 2024 - 02 февраль 2024
Сахар-песок категории экстра	11 377 000	▲	70 000,0	0,6	29 январь 2024 - 02 февраль 2024
Сахар-песок кристаллический категории ТС-1	12 108 889	без изм.	0,0	0,0	15 январь 2024 - 20 январь 2024
Сахар-песок кристаллический категории экстра	11 321 000	без изм.	0,0	0,0	22 январь 2024 - 28 январь 2024
Сахар-песок свекловичный кристаллический категории ТС2	12 200 556	▲	85 771,5	0,7	29 январь 2024 - 02 февраль 2024
Сварочные электроды KAYNAK ELEKTRODLARI GEKA ELIT E 6013 CARTON BOX 3,2x350мм	38 600 000	без изм.	0,0	0,0	15 январь 2024 - 20 январь 2024
Сварочные электроды ТМ IMEX МР-3 д3мм	33 300 000	▲	4 600 000,0	16,0	29 январь 2024 - 02 февраль 2024
Сварочные электроды ТМ IMEX МР-3 д4мм	32 200 000	▲	2 450 000,0	8,2	29 январь 2024 - 02 февраль 2024
Сварочные электроды ТМ IMEX УОНИ 13-55 д4мм	24 150 000	без изм.	0,0	0,0	29 январь 2024 - 02 февраль 2024
Сварочные электроды МР-3 д4мм	33 909 091	без изм.	0,0	0,0	22 январь 2024 - 28 январь 2024
Сварочные электроды МЭЗ МР-3 д3мм	24 500 000	▼	-3 500 000,0	12,5	29 январь 2024 - 02 февраль 2024
Сварочные электроды УОНИ 13-55 д3мм	22 400 000	без изм.	0,0	0,0	08 январь 2024 - 12 январь 2024
Сварочные электроды УОНИ 13-55 д4мм	19 950 000	▼	-4 868 782,6	19,6	29 январь 2024 - 02 февраль 2024
Сварочные электроды ЦЛ-11 АРС ТМ АРСЕНАЛ д3мм	107 000 000	без изм.	0,0	0,0	15 январь 2024 - 20 январь 2024
Свинец С-3	34 720 000	▲	6 384 000,0	22,5	29 январь 2024 - 02 февраль 2024
Селитра модифицированная пористая (в мешках)	3 291 316	без изм.	0,0	0,0	08 январь 2024 - 12 январь 2024
Семена технический жидланган 2 сорт (Форвард)	2 801 000	без изм.	0,0	0,0	22 январь 2024 - 28 январь 2024

Наименование продукции	Текущая котировка (сум за тн)	изменение цены			Последняя торговая неделя
		динамика	(сум)	(%)	
Семена технические жинланган 3 сорт (Форвард)	2 501 000	без изм.	0,0	0,0	22 январь 2024 - 28 январь 2024
Семена хлопковые технические 1 сорт (Форвард)	2 848 422	▲	48 421,8	1,7	29 январь 2024 - 02 февраль 2024
Семена хлопковые технические 1 сорт 1класс	3 337 242	▲	60 575,8	1,9	29 январь 2024 - 02 февраль 2024
Семена хлопковые технические 1 сорт 1класс (Форвард)	3 210 373	▲	54 419,8	1,7	29 январь 2024 - 02 февраль 2024
Семена хлопковые технические 1 сорт 1класс нелигированные (Форвард)	3 500 000	▲	400 000,0	12,9	29 январь 2024 - 02 февраль 2024
Семена хлопковые технические 1 сорт линтерланган (Форвард)	3 500 999	без изм.	0,0	0,0	29 январь 2024 - 02 февраль 2024
Семена хлопковые технические 2 сорт (Форвард)	2 768 592	без изм.	0,0	0,0	08 январь 2024 - 12 январь 2024
Семена хлопковые технические 2 сорт 1класс	2 972 738	▲	140 173,5	5,0	29 январь 2024 - 02 февраль 2024
Семена хлопковые технические 2 сорт 1класс (Форвард)	2 700 000	▼	-100 208,9	3,6	29 январь 2024 - 02 февраль 2024
Семена хлопковые технические 3 сорт	2 800 000	без изм.	0,0	0,0	15 январь 2024 - 20 январь 2024
Семена хлопковые технические 3 сорт (Форвард)	2 543 733	без изм.	0,0	0,0	22 январь 2024 - 28 январь 2024
Семена хлопковые технические 3 сорт 1класс	2 365 991	▼	-285 008,9	10,8	29 январь 2024 - 02 февраль 2024
Семена хлопковые технические 3 сорт 1класс (Форвард)	2 550 000	без изм.	0,0	0,0	22 январь 2024 - 28 январь 2024
Семена хлопковые технические 3 сорт 3класс (Форвард)	2 432 777	без изм.	0,0	0,0	15 январь 2024 - 20 январь 2024
Семена хлопковые технические 4 сорт (Форвард)	2 200 548	без изм.	0,0	0,0	22 январь 2024 - 28 январь 2024
Семена хлопковые технические 4 сорт 1класс	2 500 123	▲	292 115,0	13,2	29 январь 2024 - 02 февраль 2024
Семена хлопковые технические 4 сорт 1класс (Форвард)	2 001 000	без изм.	0,0	0,0	22 январь 2024 - 28 январь 2024
Семена хлопковые технические жинланган 1 сорт (Форвард)	2 901 000	без изм.	0,0	0,0	22 январь 2024 - 28 январь 2024
Семена хлопковые технические нестандартны	2 050 000	без изм.	0,0	0,0	15 январь 2024 - 20 январь 2024
Семена хлопковые технические нестандартны (Форвард)	1 102 099	без изм.	0,0	0,0	15 январь 2024 - 20 январь 2024
Семена хлопковые технические нестандартны (Форвард)	229 619	▼	-39,2	0,0	29 январь 2024 - 02 февраль 2024
Семена хлопковые технические нестандартны (Форвард)	205 147	без изм.	0,0	0,0	22 январь 2024 - 28 январь 2024
Сера техническая	9 095	без изм.	0,0	0,0	22 январь 2024 - 28 январь 2024
Сера техническая комовая	795 200	▼	-2 750,4	0,3	29 январь 2024 - 02 февраль 2024
Серебро в гранулах (грамм)	6 241 542	▼	-188 941,5	2,9	29 январь 2024 - 02 февраль 2024
Серная кислота техническая	86 300	▲	16 800,0	24,2	29 январь 2024 - 02 февраль 2024
Сжиженный газ	789 403	▲	3 939,9	0,5	29 январь 2024 - 02 февраль 2024
Синтетическое дизельное масло Shell Rimula R6 LME 5W30 в металлических бочках 209л (литр)	31 860 000	без изм.	0,0	0,0	29 январь 2024 - 02 февраль 2024
Слиток из золота Au-1 OzDst 610:2009 (грамм)	14 646 010	▼	-26,0	0,0	29 январь 2024 - 02 февраль 2024
Смазка 1-13	24 721 439	без изм.	0,0	0,0	08 январь 2024 - 12 январь 2024
Смазка Gazpromneft EP-2 литиевая в металлических бочках 200л (штука)	56 000 000	▼	-11 600 000,0	17,2	29 январь 2024 - 02 февраль 2024
Смазка графитная	125 000 000	без изм.	0,0	0,0	29 январь 2024 - 02 февраль 2024
Смазка Литол-24	1 476 000	без изм.	0,0	0,0	15 январь 2024 - 20 январь 2024
Смазка Лукойл Термофлекс EP 2	1 674 000	без изм.	0,0	0,0	15 январь 2024 - 20 январь 2024
Смазка многоцелевая водостойкая на основе минерального масла Gazpromneft EP2 в канистрах 18кг (штука)	1 458 000	без изм.	0,0	0,0	22 январь 2024 - 28 январь 2024
Смазка на минеральное масло Литол 24 в бочках 18кг (штука)	28 000 000	без изм.	0,0	0,0	22 январь 2024 - 28 январь 2024
Смазка пластичная Mobil EP2 в ведрах 18кг (штука)	582 398	без изм.	0,0	0,0	08 январь 2024 - 12 январь 2024
Смазка солидол жировой	420 000	▼	0,0	0,0	29 январь 2024 - 02 февраль 2024
Смеси асфальтобетонные горячие мелкозернистые высококорнетый марка 1	520 000	без изм.	0,0	0,0	29 январь 2024 - 02 февраль 2024
Смеси бетонные тяжелые БСТ В20 П1 F100W4 (куб.метр)	3 550 000	без изм.	0,0	0,0	29 январь 2024 - 02 февраль 2024
Смеси бетонные тяжелые БСТ В25 П1 F200W3 (куб.метр)	49 952	без изм.	0,0	0,0	08 январь 2024 - 12 январь 2024
Смесь кукуруза и ячмень для КРС	35 840	без изм.	0,0	0,0	29 январь 2024 - 02 февраль 2024
Смесь сухая ALIMIX НП-01 (штука)	1 652 000	▲	0,0	0,0	29 январь 2024 - 02 февраль 2024
Смесь сухая растворная облицовочная цементная ALIMIX РК-01 (в мешках штука)	2 240 000	без изм.	0,0	0,0	29 январь 2024 - 02 февраль 2024
Смесь сухая растворная цементная (в мешках)	31 024	без изм.	0,0	0,0	29 январь 2024 - 02 февраль 2024
Смесь сухая штукатурная цементная ALIMIX VS-01 (штука)	34 160	без изм.	0,0	0,0	29 январь 2024 - 02 февраль 2024
Смесь сухая штукатурная цементная ALIMIX VS-03 (штука)	28 952	▼	-224,0	0,8	29 январь 2024 - 02 февраль 2024
Смесь сухая штукатурная цементная ALIMIX VS-05 (штука)	2 420	без изм.	0,0	0,0	08 январь 2024 - 12 январь 2024
Смесь сырьевых материалов ESB1020P (импорт) (доллар США)	2 290	без изм.	0,0	0,0	08 январь 2024 - 12 январь 2024
Смесь сырьевых материалов ESG9501.1 (импорт) (доллар США)	2 330	без изм.	0,0	0,0	08 январь 2024 - 12 январь 2024
Смесь сырьевых материалов ESG9502.1 (импорт) (доллар США)	2 470	без изм.	0,0	0,0	08 январь 2024 - 12 январь 2024
Смесь сырьевых материалов ESG9503.1 (импорт) (доллар США)	2 500	без изм.	0,0	0,0	08 январь 2024 - 12 январь 2024
Смесь сырьевых материалов ESG9504.1 (импорт) (доллар США)	2 090	без изм.	0,0	0,0	08 январь 2024 - 12 январь 2024
Смесь сырьевых материалов ESP140P.1 (импорт) (доллар США)	9 652 787	▲	0,0	0,0	29 январь 2024 - 02 февраль 2024
Смола карбамидоформальдегидная КФ-МТ-15	12 912 102	без изм.	0,0	0,0	29 январь 2024 - 02 февраль 2024
Смола карбамидоформальдегидная мебельный клеев КФ-Ж	4 063 939	▲	242,4	0,0	29 январь 2024 - 02 февраль 2024
Сода кальцинированная "А" (в мешках)	3 873 719	▼	-1 066,3	0,0	29 январь 2024 - 02 февраль 2024
Сода кальцинированная "Б" (в мешках)	3 734 454	без изм.	0,0	0,0	22 январь 2024 - 28 январь 2024
Сода кальцинированная "Б" (навал)	6 500 000	без изм.	0,0	0,0	29 январь 2024 - 02 февраль 2024
Сода кальцинированная (в мешках)	18 000 000	▲	3 050 000,0	20,4	29 январь 2024 - 02 февраль 2024
Сода каустическая	15 847 931	без изм.	0,0	0,0	08 январь 2024 - 12 январь 2024
Сода каустическая (гидроксид натрия NaOH 98%)	8 401 000	▲	1 000,0	0,0	29 январь 2024 - 02 февраль 2024
Сода каустическая 98-99% (гидроксид натрия)	7 700 000	без изм.	0,0	0,0	15 январь 2024 - 20 январь 2024
Сода каустическая гидроксид натрия	12 500 000	без изм.	0,0	0,0	15 январь 2024 - 20 январь 2024
Сода каустическая чешуиранная (98%)	451	без изм.	0,0	0,0	08 январь 2024 - 12 январь 2024
Соевые бобы (доллар США) (импорт)	500 000	▲	140 000,0	38,9	29 январь 2024 - 02 февраль 2024
Соль озерная самосадочная для технических целей (навал)	184 452	▼	-226 312,8	55,1	29 январь 2024 - 02 февраль 2024
Соль техническая	1 456 000	без изм.	0,0	0,0	08 январь 2024 - 12 январь 2024
Соль техническая очищенная	2 290 000	▼	-91 666,7	3,9	29 январь 2024 - 02 февраль 2024
Соль углесамонийная (в мешках)	353 920	без изм.	0,0	0,0	15 январь 2024 - 20 январь 2024
Состав "Корд" огнебезопасный в канистрах 10кг (штука)	5 300 000	без изм.	0,0	0,0	22 январь 2024 - 28 январь 2024
Спец кормосмесь К.Р.С (измельченная ячмень обогащенная измельченная кукуруза)	4 130 000	▼	-170 000,0	4,0	29 январь 2024 - 02 февраль 2024
Спец кормосмесь К.Р.С.(обогащенная хлопковый шрот)	25 720 800	без изм.	0,0	0,0	15 январь 2024 - 20 январь 2024
Сплав алюминия АВ87	29 580 320	▼	-89 929,8	0,3	29 январь 2024 - 02 февраль 2024
Сплав алюминия АД31	29 347 360	▼	-100 000,0	0,3	29 январь 2024 - 02 февраль 2024
Сплав алюминия АК12М2	27 873 960	без изм.	0,0	0,0	22 январь 2024 - 28 январь 2024
Сплав алюминия АК5М2	30 143 000	без изм.	0,0	0,0	22 январь 2024 - 28 январь 2024
Сплав алюминия АК7	27 544 230	без изм.	0,0	0,0	22 январь 2024 - 28 январь 2024
Сплав алюминия АК7л	10 987 539	без изм.	0,0	0,0	22 январь 2024 - 28 январь 2024
Сталь г.к 10x1250x2500мм ет3сп	14 900 000	без изм.	0,0	0,0	29 январь 2024 - 02 февраль 2024
Сталь г.к в листах 25x1500x6000мм ет3сп	13 400 000	без изм.	0,0	0,0	22 январь 2024 - 28 январь 2024
Сталь г.к в листах рифленая 5x1500ммx6000мм ет3сп	13 350 000	▼	-2 950 000,0	18,1	29 январь 2024 - 02 февраль 2024
Сталь листовая 10x1500x6000мм	10 800 000	без изм.	0,0	0,0	15 январь 2024 - 20 январь 2024
Сталь листовая 2,5x1250x2500мм	10 600 000	без изм.	0,0	0,0	15 январь 2024 - 20 январь 2024
Сталь листовая 3x1250x2500мм ет3сп с чечевичным рифлением	11 550 000	без изм.	0,0	0,0	22 январь 2024 - 28 январь 2024
Сталь листовая 8x1500x6000мм	11 000 000	без изм.	0,0	0,0	15 январь 2024 - 20 январь 2024
Сталь листовая г.к 1,5x1250x2500мм ет3сп	12 800 000	без изм.	0,0	0,0	22 январь 2024 - 28 январь 2024
Сталь листовая г.к 100x1500x1400x5999мм ет3сп-2	17 200 000	без изм.	0,0	0,0	29 январь 2024 - 02 февраль 2024
Сталь листовая г.к 10x1500x6000 ет 09г2с	16 500 000	без изм.	0,0	0,0	22 январь 2024 - 28 январь 2024
Сталь листовая г.к 10x1500x6000мм 09г2с	12 200 000	▲	300 000,0	2,5	29 январь 2024 - 02 февраль 2024
Сталь листовая г.к 10x1500x6000мм ет3	10 482 456	без изм.	0,0	0,0	15 январь 2024 - 20 январь 2024
Сталь листовая г.к 10x1500x6000мм ет3сп	12 700 000	▼	-900 000,0	6,6	29 январь 2024 - 02 февраль 2024
Сталь листовая г.к 10x1500x6000мм ет3сп5	9 900 000	без изм.	0,0	0,0	15 январь 2024 - 20 январь 2024
Сталь листовая г.к 12x1500x6000	11 000 000	без изм.	0,0	0,0	22 январь 2024 - 28 январь 2024
Сталь листовая г.к 12x1500x6000 09г2с	16 500 000	без изм.	0,0	0,0	22 январь 2024 - 28 январь 2024
Сталь листовая г.к 12x1500x6000мм	9 800 000	без изм.	0,0	0,0	22 январь 2024 - 28 январь 2024
Сталь листовая г.к 12x1500x6000мм ет 09Г2С	15 609 000	без изм.	0,0	0,0	08 январь 2024 - 12 январь 2024
Сталь листовая г.к 12x1500x6000мм ет3сп	12 700 000	▲	4 900 000,0	62,8	29 январь 2024 - 02 февраль 2024
Сталь листовая г.к 12x1500x6000мм ет3сп-5	9 900 000	без изм.	0,0	0,0	08 январь 2024 - 12 январь 2024
Сталь листовая г.к 14x1500x6000 ет 09г2с	18 100 000	без изм.	0,0	0,0	22 январь 2024 - 28 январь 2024
Сталь листовая г.к 16x1500x6000 ет 09г2с	18 100 000	без изм.	0,0	0,0	22 январь 2024 - 28 январь 2024
Сталь листовая г.к 16x1500x6000мм 3сп	14 100 000	▲	5 700 000,0	67,9	29 январь 2024 - 02 февраль 2024
Сталь листовая г.к 16x1500x6000мм ет09Г2с	17 545 000	без изм.	0,0	0,0	08 январь 2024 - 12 январь 2024
Сталь листовая г.к 18x1500x6000мм ет3	13 400 000	без изм.	0,0	0,0	22 январь 2024 - 28 январь 2024
Сталь листовая г.к 2,5x1250x2500мм	9 800 000	без изм.	0,0	0,0	15 январь 2024 - 20 январь 2024
Сталь листовая г.к 20x1500x6000мм	14 600 000	▲	0,0	0,0	29 январь 2024 - 02 февраль 2024
Сталь листовая г.к 20x1500x6000мм ет3	13 700 000	▲	300 000,0	2,2	29 январь 2024 - 02 февраль 2024
Сталь листовая г.к 20x1500x6000мм ет3сп	16 500 000	▲	2 055 407,7	14,2	29 январь 2024 - 02 февраль 2024
Сталь листовая г.к 22x1500x6000мм ет3	13 300 000	без изм.	0,0	0,0	08 январь 2024 - 12 январь 2024
Сталь листовая г.к 25x1500x6000мм ет3	13 100 000	без изм.	0,0	0,0	22 январь 2024 - 28 январь 2024
Сталь листовая г.к 25x1500x6000мм ет3сп	9 800 000	без изм.	0,0	0,0	08 январь 2024 - 12 январь 2024
Сталь листовая г.к 2x1250x2500мм	15 125 000	без изм.	0,0	0,0	08 январь 2024 - 12 январь 2024
Сталь листовая г.к 2x1250x2500мм ет3	22 064 000	без изм.	0,0	0,0	29 январь 2024 - 02 февраль 2024

Наименование продукции	Текущая котировка (сум за тн)	изменение цены			Последняя торговая неделя
		динамика	(сум)	(%)	
Сталь листовая г.к 30x1500x6000мм ст3сп	17 200 000	▲	700 000,0	4,2	29 январь 2024 - 02 февраль 2024
Сталь листовая г.к 36x1500x6000мм	13 500 000	без изм.	0,0	0,0	29 январь 2024 - 02 февраль 2024
Сталь листовая г.к 3x1250x2500мм	9 800 000	без изм.	0,0	0,0	22 январь 2024 - 28 январь 2024
Сталь листовая г.к 3x1250x2500мм ст3	14 883 000	без изм.	0,0	0,0	08 январь 2024 - 12 январь 2024
Сталь листовая г.к 40x1500x6000мм ст3сп	17 200 000	▲	2 900 000,0	20,3	29 январь 2024 - 02 февраль 2024
Сталь листовая г.к 4x1500x6000мм ст3	10 300 000	▲	300 000,0	3,0	29 январь 2024 - 02 февраль 2024
Сталь листовая г.к 4x1500x6000мм ст3сп5	9 800 000	без изм.	0,0	0,0	22 январь 2024 - 28 январь 2024
Сталь листовая г.к 5x1500x6000мм	9 900 000	без изм.	0,0	0,0	15 январь 2024 - 20 январь 2024
Сталь листовая г.к 5x1500x6000мм ст3сп с чечвичным рифлением	13 800 000	без изм.	0,0	0,0	29 январь 2024 - 02 февраль 2024
Сталь листовая г.к 60x1500x1400x5999мм ст3сп-2	17 200 000	без изм.	0,0	0,0	29 январь 2024 - 02 февраль 2024
Сталь листовая г.к 6x1500x6000мм ст3	10 300 000	▼	-2 070 000,0	16,7	29 январь 2024 - 02 февраль 2024
Сталь листовая г.к 6x1500x6000	11 000 000	без изм.	0,0	0,0	22 январь 2024 - 28 январь 2024
Сталь листовая г.к 6x1500x6000мм	9 800 000	без изм.	0,0	0,0	22 январь 2024 - 28 январь 2024
Сталь листовая г.к 6x1500x6000мм ст3сп-5	10 900 000	без изм.	0,0	0,0	15 январь 2024 - 20 январь 2024
Сталь листовая г.к 6x1500x6000мм ст3сп-5 с чечвичным рифлением	13 800 000	без изм.	0,0	0,0	15 январь 2024 - 20 январь 2024
Сталь листовая г.к 80x1500x7000мм ст3сп-2	17 200 000	без изм.	0,0	0,0	29 январь 2024 - 02 февраль 2024
Сталь листовая г.к 8x1500x6000мм	10 566 667	без изм.	0,0	0,0	15 январь 2024 - 20 январь 2024
Сталь листовая г.к 8x1500x6000мм ст09Г2С	16 500 000	без изм.	0,0	0,0	22 январь 2024 - 28 январь 2024
Сталь листовая г.к 8x1500x6000мм ст3сп	12 700 000	▼	-900 000,0	6,6	29 январь 2024 - 02 февраль 2024
Сталь листовая горячекатаная 16x1500x6000мм	11 650 000	▼	-150 000,0	1,3	29 январь 2024 - 02 февраль 2024
Сталь листовая горячекатаная 20,0*1500*6000 мм	13 200 000	без изм.	0,0	0,0	15 январь 2024 - 20 январь 2024
Сталь листовая горячекатаная 30x1500x6000мм	13 200 000	без изм.	0,0	0,0	15 январь 2024 - 20 январь 2024
Сталь листовая горячекатаная 6x1500x6000мм ст3пс	12 000 000	без изм.	0,0	0,0	22 январь 2024 - 28 январь 2024
Сталь листовая горячекатаная 6x2000x6000мм	10 400 000	без изм.	0,0	0,0	15 январь 2024 - 20 январь 2024
Сталь листовая горячекатаная в листах 20x1500x6000мм ст09Г2С	19 500 000	без изм.	0,0	0,0	22 январь 2024 - 28 январь 2024
Сталь листовая горячекатаный с чечвичным рифлением 5x1500x6000мм ст3сп5	12 900 000	без изм.	0,0	0,0	22 январь 2024 - 28 январь 2024
Сталь листовая рифлением 4x1500x6000мм	14 112 000	без изм.	0,0	0,0	15 январь 2024 - 20 январь 2024
Сталь листовая х.к 0,8x1000x2000мм 08КП	11 700 000	без изм.	0,0	0,0	22 январь 2024 - 28 январь 2024
Сталь листовая х.к 1,2x1250x2500мм 08пс	11 700 000	без изм.	0,0	0,0	22 январь 2024 - 28 январь 2024
Сталь листовая х.к 1,4x1250x2500мм 08пс	11 700 000	без изм.	0,0	0,0	08 январь 2024 - 12 январь 2024
Сталь листовая х.к 1x1250x2500мм ст08пс-5	14 399 000	без изм.	0,0	0,0	08 январь 2024 - 12 январь 2024
Сталь листовая х.к 2x1250x2500мм 08пс	11 700 000	без изм.	0,0	0,0	08 январь 2024 - 12 январь 2024
Сталь оцинкованная в рулонах 0,5x117x77мм	14 880 000	без изм.	0,0	0,0	22 январь 2024 - 28 январь 2024
Сталь тонколистовая оцинкованный в рулоне 0,40x1250мм	20 000 000	без изм.	0,0	0,0	22 январь 2024 - 28 январь 2024
Сталь тонколистовая оцинкованный в рулоне 0,45x1250мм	11 200 000	без изм.	0,0	0,0	29 январь 2024 - 02 февраль 2024
Сталь тонколистовая оцинкованный в рулоне 0,50x1250мм	11 200 000	без изм.	0,0	0,0	29 январь 2024 - 02 февраль 2024
Сталь тонколистовая оцинкованный в рулоне 0,60x1250мм	11 200 000	без изм.	0,0	0,0	29 январь 2024 - 02 февраль 2024
Сталь тонколистовая оцинкованный в рулоне 0,70x1250мм	11 200 000	без изм.	0,0	0,0	29 январь 2024 - 02 февраль 2024
Стальная заготовка сечением 150x150x5500мм ст60	6 550 006	без изм.	0,0	0,0	15 январь 2024 - 20 январь 2024
Стальная проволока 8мм ст3	10 000 000	без изм.	0,0	0,0	15 январь 2024 - 20 январь 2024
Стальная проволока ВР-1 д 4мм	10 465 706	▲	1 353 706,0	14,9	29 январь 2024 - 02 февраль 2024
Стальная проволока ВР-1 Д4	8 286 880	без изм.	0,0	0,0	22 январь 2024 - 28 январь 2024
Стальная проволока ВР-1 Д5	8 492 735	без изм.	0,0	0,0	22 январь 2024 - 28 январь 2024
Стальная проволока из углерода стали для армирование предварительного напряжения ж.б конструкций д-5мм	15 000 000	без изм.	0,0	0,0	08 январь 2024 - 12 январь 2024
Стальная проволока низкоуглеродистые общего назначения д-5мм	11 200 000	без изм.	0,0	0,0	29 январь 2024 - 02 февраль 2024
Стальная проволока общего назначения д-7мм	11 312 000	без изм.	0,0	0,0	29 январь 2024 - 02 февраль 2024
Стальная проволока общего назначения д-8мм	11 312 000	без изм.	0,0	0,0	29 январь 2024 - 02 февраль 2024
Стальная проволока общего назначения низкоуглеродная д-4мм	11 200 000	без изм.	0,0	0,0	29 январь 2024 - 02 февраль 2024
Стальная проволока общего назначения низкоуглеродная д-6мм	11 200 000	▲	1 512 000,0	15,6	29 январь 2024 - 02 февраль 2024
Стальная проволока пружинная д3,2мм	23 026 000	без изм.	0,0	0,0	15 январь 2024 - 20 январь 2024
Стекло листовое М1-СВР толщина 3,5 мм	27 500	▼	-1 258,7	4,4	29 январь 2024 - 02 февраль 2024
Стекло листовое М1-СВР толщина 6,0 мм	53 500	▼	-1 492,0	2,7	29 январь 2024 - 02 февраль 2024
Стекло листовое полированное М1-СВР толщина 10мм (кв.м)	97 000	▼	0,0	0,0	29 январь 2024 - 02 февраль 2024
Стекло листовое полированное М1-СВР толщина 3,2мм (кв.м)	26 500	▼	-80,9	0,3	29 январь 2024 - 02 февраль 2024
Стекло листовое полированное М1-СВР толщина 8мм (кв.м)	74 000	▼	-9 563,2	11,4	29 январь 2024 - 02 февраль 2024
Стекло листовое полированное М4-СВР толщина 3,2мм (кв.м)	28 470	без изм.	0,0	0,0	08 январь 2024 - 12 январь 2024
Стекло листовое полированное окрашеное Т1 коричневое СВР 6мм (кв.м)	87 044	без изм.	0,0	0,0	08 январь 2024 - 12 январь 2024
Стеклобанка 1,5л с рисунком (штука)	2 710	▼	-0,2	0,0	29 январь 2024 - 02 февраль 2024
Стеклобанка 1,8л (штука)	3 461	без изм.	0,0	0,0	08 январь 2024 - 12 январь 2024
Стеклобанка 1,8л твист офф (штука)	3 461	без изм.	0,0	0,0	08 январь 2024 - 12 январь 2024
Стеклобанка 1л (штука)	2 153	▲	1,6	0,1	29 январь 2024 - 02 февраль 2024
Стеклобанка 1л твист офф (штука)	2 151	▲	0,7	0,0	29 январь 2024 - 02 февраль 2024
Стеклобанка 2л (штука)	3 428	без изм.	0,0	0,0	22 январь 2024 - 28 январь 2024
Стеклобанка 3л (штука)	4 338	▲	2,1	0,1	29 январь 2024 - 02 февраль 2024
Сульфат алюминия А12 SO4 3-15% (навал)	3 800 000	без изм.	0,0	0,0	22 январь 2024 - 28 январь 2024
Сульфат аммония (в мешках)	2 105 878	▲	35 107,3	1,7	29 январь 2024 - 02 февраль 2024
Сульфат аммония гранулированный (в мешках)	2 820 000	без изм.	0,0	0,0	29 январь 2024 - 02 февраль 2024
Сульфат аммония гранулированный высший сорт (в мешках)	2 745 181	▲	43 279,1	1,6	29 январь 2024 - 02 февраль 2024
Сульфат калия (в мешках)	16 768 000	без изм.	0,0	0,0	22 январь 2024 - 28 январь 2024
Суперфосфат (в мешках)	1 858 000	без изм.	0,0	0,0	22 январь 2024 - 28 январь 2024
Суперфосфат аммонизированный «Олтин» (в мешках)	3 000 000	без изм.	0,0	0,0	29 январь 2024 - 02 февраль 2024
Техпластина 2Н-1-ТМКЦ С-1-10	32 800 000	без изм.	0,0	0,0	29 январь 2024 - 02 февраль 2024
Тканая сетка из высоколегированная и коррозионностойкой стали нержавеющей стальной проволоки 12Х18Н10Т №2-05-03 (кв.м)	364 200	без изм.	0,0	0,0	15 январь 2024 - 20 январь 2024
Тканая сетка из высоколегировки коррозионностойкой нержавеющей стальной проволоки 12Х18Н10Т (кв.м)	344 690	без изм.	0,0	0,0	08 январь 2024 - 12 январь 2024
Тканая сетка из нержавеющей стальной проволоки 12Х18Н10Т № 2-2-1 (кв.м)	656 650	без изм.	0,0	0,0	15 январь 2024 - 20 январь 2024
Тканая сетка из нержавеющей стальной проволоки 12Х18Н10Т №2-04-02 (кв.м)	344 690	без изм.	0,0	0,0	08 январь 2024 - 12 январь 2024
Тканая сетка из нержавеющей стальной проволоки 12Х18Н10Т №2-05-03 (кв.м)	364 200	без изм.	0,0	0,0	15 январь 2024 - 20 январь 2024
Томочевина техническая 2 сорт массовая доля основного вещества не менее 95% (в мешках)	54 512 985	без изм.	0,0	0,0	15 январь 2024 - 20 январь 2024
Топливо авиационное для газотурбинный двигателей ДЖЕТ А-1	11 969 491	▼	-2 830 525,5	19,1	29 январь 2024 - 02 февраль 2024
Топливо авиационное для газотурбинный двигателей ДЖЕТ А-1 JET А-1- SSF	11 677 224	без изм.	0,0	0,0	22 январь 2024 - 28 январь 2024
Топливо для реактивных двигателей РТ (доллар США) (импорт)	965	без изм.	0,0	0,0	15 январь 2024 - 20 январь 2024
Топливо печное бытовое	7 375 016	▼	-3 191 651,1	30,2	29 январь 2024 - 02 февраль 2024
Топливо печное бытовое темное	11 500 000	▼	-1 000 000,0	8,0	29 январь 2024 - 02 февраль 2024
Топочный мазут 100	5 600 000	▲	764 686,0	15,8	29 январь 2024 - 02 февраль 2024
Трибутилфосфат	164 080 000	без изм.	0,0	0,0	15 январь 2024 - 20 январь 2024
Труба 102x3,5x12000м II (метр)	91 838	без изм.	0,0	0,0	22 январь 2024 - 28 январь 2024
Труба 114x4,5x12000м II ст3 (метр)	128 798	без изм.	0,0	0,0	08 январь 2024 - 12 январь 2024
Труба 114x4мм	15 000 000	без изм.	0,0	0,0	15 январь 2024 - 20 январь 2024
Труба 159x4,5x12000м II ст3 (метр)	181 819	без изм.	0,0	0,0	08 январь 2024 - 12 январь 2024
Труба 159x5x12000м II ст3 (метр)	204 935	▲	3 796,0	1,9	29 январь 2024 - 02 февраль 2024
Труба 20x2,8x8000м (метр)	16 934	без изм.	0,0	0,0	22 январь 2024 - 28 январь 2024
Труба 20x3x8000м (метр)	17 953	без изм.	0,0	0,0	22 январь 2024 - 28 январь 2024
Труба 25x3x10000м (метр)	23 052	без изм.	0,0	0,0	29 январь 2024 - 02 февраль 2024
Труба 25x3,2x10000м (метр)	25 813	без изм.	0,0	0,0	22 январь 2024 - 28 январь 2024
Труба 27x3x5мм В PSL-1 EW (метр)	378 378	▲	6 609,9	1,8	29 январь 2024 - 02 февраль 2024
Труба 27x3x6мм В PSL-1 EW (метр)	444 466	без изм.	0,0	0,0	08 январь 2024 - 12 январь 2024
Труба 27x3x8мм В PSL-1 EW (метр)	598 630	без изм.	0,0	0,0	22 январь 2024 - 28 январь 2024
Труба 32x5x10мм В PSL-1 EW (метр)	889 483	без изм.	0,0	0,0	22 январь 2024 - 28 январь 2024
Труба 32x5x6 (метр)	585 000	без изм.	0,0	0,0	08 январь 2024 - 12 январь 2024
Труба 32x5x6мм В PSL-1 EW (метр)	540 464	▲	9 440,0	1,8	29 январь 2024 - 02 февраль 2024
Труба 32x5x7мм В PSL-1 EW (метр)	617 592	без изм.	0,0	0,0	08 январь 2024 - 12 январь 2024
Труба 40x3мм	15 500 000	без изм.	0,0	0,0	15 январь 2024 - 20 январь 2024
Труба 5 В PSL-1 EW (метр)	800 000	без изм.	0,0	0,0	29 январь 2024 - 02 февраль 2024
Труба 57x2,8x10000м II (метр)	40 390	без изм.	0,0	0,0	22 январь 2024 - 28 январь 2024
Труба 57x3,5x10000м II (метр)	49 885	▼	-0,1	0,0	29 январь 2024 - 02 февраль 2024
Труба 76x3,5мм (метр)	90 000	без изм.	0,0	0,0	22 январь 2024 - 28 январь 2024
Труба 76x3,5x12000м II (метр)	66 375	без изм.	0,0	0,0	08 январь 2024 - 12 январь 2024
Труба 76x3x12000м II (метр)	57 237	без изм.	0,0	0,0	08 январь 2024 - 12 январь 2024
Труба 89x2,8x12000м (метр)	72 000	без изм.	0,0	0,0	08 январь 2024 - 12 январь 2024
Труба API Spec 5L 630x10мм В PSL-1 SAWH (метр)	2 312 481	без изм.	0,0	0,0	08 январь 2024 - 12 январь 2024
Труба API Spec 5L 820x10мм В PSL-1 SAWH (метр)	3 020 232	без изм.	0,0	0,0	08 январь 2024 - 12 январь 2024
Труба бесшовная 63,5x7,4мм 4700Д (штука)	5 800 000	без изм.	0,0	0,0	29 январь 2024 - 02 февраль 2024



Наименование продукции	Текущая котировка (сум за тн)	изменение цены			Последняя торговая неделя
		динамика	(сум)	(%)	
Груба бесшовная В-73x7x10000м (штука)	11 400 000	без изм.	0,0	0,0	29 январь 2024 - 02 февраль 2024
Груба ВГП 40x3мм	15 500 000	без изм.	0,0	0,0	15 январь 2024 - 20 январь 2024
Груба квадратная 150x150x6x12000м (метр)	290 358	без изм.	0,0	0,0	08 январь 2024 - 12 январь 2024
Груба квадратная 50x50x3,5x10000м (метр)	50 389	▲	989,0	2,0	29 январь 2024 - 02 февраль 2024
Груба металлическая д114x3,5мм	12 500 000	без изм.	0,0	0,0	08 январь 2024 - 12 январь 2024
Груба металлическая прямоугольная 40x20x2,5мм (метр)	26 000	без изм.	0,0	0,0	08 январь 2024 - 12 январь 2024
Груба профильная 3x40x40мм (метр)	39 884	без изм.	0,0	0,0	08 январь 2024 - 12 январь 2024
Груба профильная 40x40x1x12000мм	14 000 000	без изм.	0,0	0,0	15 январь 2024 - 20 январь 2024
Груба профильная 4x60x60мм (метр)	80 965	без изм.	0,0	0,0	08 январь 2024 - 12 январь 2024
Груба профильная 60x30x1,8мм	10 700 000	без изм.	0,0	0,0	08 январь 2024 - 12 январь 2024
Груба профильная 60x40x3мм ст3сп	15 545 000	▲	1 745 000,0	12,6	29 январь 2024 - 02 февраль 2024
Груба профильная стальная сварная квадратного сечения 100x50x3мм ст3сп	12 300 000	без изм.	0,0	0,0	22 январь 2024 - 28 январь 2024
Груба профильные квадратного электросварные сечения прямоугольные 80x80x4мм ст3сп	12 300 000	без изм.	0,0	0,0	22 январь 2024 - 28 январь 2024
Груба промшленные водогазопроводные из негидрированной стали ДУ20x2,5мм	14 500 000	▼	-700 000,0	4,6	29 январь 2024 - 02 февраль 2024
Груба ПЭ 100SDR 17-63x3,8 питьевая (метр)	20 020	без изм.	0,0	0,0	15 январь 2024 - 20 январь 2024
Груба ПЭ д315 SDR 41 S20л (метр)	169 741	без изм.	0,0	0,0	22 январь 2024 - 28 январь 2024
Груба стальная 102x3,5мм (метр)	118 000	без изм.	0,0	0,0	08 январь 2024 - 12 январь 2024
Груба стальная 114x4x12000м II ст20 (метр)	117 176	без изм.	0,0	0,0	29 январь 2024 - 02 февраль 2024
Груба стальная 127x4x12000м II (метр)	128 580	без изм.	0,0	0,0	15 январь 2024 - 20 январь 2024
Груба стальная 159x7x12000м II (метр)	283 466	без изм.	0,0	0,0	22 январь 2024 - 28 январь 2024
Груба стальная 180x30x8200мм (091-59,76) (штука)	48 879 500	без изм.	0,0	0,0	15 январь 2024 - 20 январь 2024
Груба стальная 203x38x8200мм (091-72) (штука)	59 921 500	без изм.	0,0	0,0	15 январь 2024 - 20 январь 2024
Груба стальная 219x5x12000м II (метр)	279 685	без изм.	0,0	0,0	15 январь 2024 - 20 январь 2024
Груба стальная 25x2,1 (метр)	21 200	без изм.	0,0	0,0	15 январь 2024 - 20 январь 2024
Груба стальная 273x6мм	16 500 000	без изм.	0,0	0,0	15 январь 2024 - 20 январь 2024
Груба стальная 273x6мм В PSL-1 EW (метр)	930 000	без изм.	0,0	0,0	08 январь 2024 - 12 январь 2024
Груба стальная 32x3x10000м (метр)	31 433	▼	-0,1	0,0	29 январь 2024 - 02 февраль 2024
Груба стальная 50x3мм	12 800 000	без изм.	0,0	0,0	22 январь 2024 - 28 январь 2024
Груба стальная 57x2,1x10000м (метр)	32 000	без изм.	0,0	0,0	08 январь 2024 - 12 январь 2024
Груба стальная 65x3,2мм ст8кс ст3пс	12 700 000	без изм.	0,0	0,0	08 январь 2024 - 12 январь 2024
Груба стальная 76x3,5x10000мм (метр)	56 000	без изм.	0,0	0,0	29 январь 2024 - 02 февраль 2024
Груба стальная 76x2,1 (метр)	68 000	без изм.	0,0	0,0	08 январь 2024 - 12 январь 2024
Груба стальная 76x4мм (метр)	255 000	без изм.	0,0	0,0	29 январь 2024 - 02 февраль 2024
Груба стальная бесшовная 102x20мм ст45	34 187 893	без изм.	0,0	0,0	08 январь 2024 - 12 январь 2024
Груба стальная бесшовная 102x24мм ст15ШХ	42 031 398	без изм.	0,0	0,0	08 январь 2024 - 12 январь 2024
Груба стальная бесшовная 108x4,5мм ст20	29 633 073	без изм.	0,0	0,0	08 январь 2024 - 12 январь 2024
Груба стальная бесшовная 108x8мм ст20	29 401 565	без изм.	0,0	0,0	08 январь 2024 - 12 январь 2024
Груба стальная бесшовная 110x16мм ст15ШХ	42 031 398	без изм.	0,0	0,0	08 январь 2024 - 12 январь 2024
Груба стальная бесшовная 114x18мм ст20	30 096 090	без изм.	0,0	0,0	08 январь 2024 - 12 январь 2024
Груба стальная бесшовная 114x8мм ст20	30 096 090	без изм.	0,0	0,0	08 январь 2024 - 12 январь 2024
Груба стальная бесшовная 120x22мм ст15ШХ	42 031 398	без изм.	0,0	0,0	08 январь 2024 - 12 январь 2024
Груба стальная бесшовная 127x7мм ст20	30 096 090	без изм.	0,0	0,0	08 январь 2024 - 12 январь 2024
Груба стальная бесшовная 127x8мм ст20	30 096 090	без изм.	0,0	0,0	08 январь 2024 - 12 январь 2024
Груба стальная бесшовная 133x25мм ст45	33 033 905	без изм.	0,0	0,0	08 январь 2024 - 12 январь 2024
Груба стальная бесшовная 133x4,5мм ст20	29 170 057	без изм.	0,0	0,0	08 январь 2024 - 12 январь 2024
Груба стальная бесшовная 133x6мм ст20	29 170 057	без изм.	0,0	0,0	08 январь 2024 - 12 январь 2024
Груба стальная бесшовная 140x20мм ст20	31 253 632	без изм.	0,0	0,0	08 январь 2024 - 12 январь 2024
Груба стальная бесшовная 140x22мм ст20	31 253 632	без изм.	0,0	0,0	08 январь 2024 - 12 январь 2024
Груба стальная бесшовная 140x28мм ст15ШХ	42 031 398	без изм.	0,0	0,0	08 январь 2024 - 12 январь 2024
Груба стальная бесшовная 146x36мм ст20	31 253 632	без изм.	0,0	0,0	08 январь 2024 - 12 январь 2024
Груба стальная бесшовная 159x10мм ст20	30 559 107	без изм.	0,0	0,0	08 январь 2024 - 12 январь 2024
Груба стальная бесшовная 159x25мм ст20	30 559 107	без изм.	0,0	0,0	08 январь 2024 - 12 январь 2024
Груба стальная бесшовная 159x4,5мм ст20	31 300 647	без изм.	0,0	0,0	08 январь 2024 - 12 январь 2024
Груба стальная бесшовная 159x8мм ст20	30 327 598	без изм.	0,0	0,0	29 январь 2024 - 02 февраль 2024
Груба стальная бесшовная 194x25мм ст20	29 864 582	без изм.	0,0	0,0	08 январь 2024 - 12 январь 2024
Груба стальная бесшовная 203x50мм ст45	34 929 293	без изм.	0,0	0,0	08 январь 2024 - 12 январь 2024
Груба стальная бесшовная 219x13мм ст20	29 864 582	без изм.	0,0	0,0	08 январь 2024 - 12 январь 2024
Груба стальная бесшовная 219x26мм ст20	29 864 582	без изм.	0,0	0,0	08 январь 2024 - 12 январь 2024
Груба стальная бесшовная 219x40мм ст20	29 864 582	без изм.	0,0	0,0	08 январь 2024 - 12 январь 2024
Груба стальная бесшовная 219x6мм ст20	29 864 582	без изм.	0,0	0,0	08 январь 2024 - 12 январь 2024
Груба стальная бесшовная 22x5мм ст20	30 000 000	без изм.	0,0	0,0	08 январь 2024 - 12 январь 2024
Груба стальная бесшовная 237x7мм ст20	30 096 090	без изм.	0,0	0,0	08 январь 2024 - 12 январь 2024
Груба стальная бесшовная 245x40мм ст20	29 864 582	без изм.	0,0	0,0	08 январь 2024 - 12 январь 2024
Груба стальная бесшовная 273x10мм ст20	30 096 090	без изм.	0,0	0,0	08 январь 2024 - 12 январь 2024
Груба стальная бесшовная 273x16мм ст20	30 096 090	без изм.	0,0	0,0	08 январь 2024 - 12 январь 2024
Груба стальная бесшовная 273x20мм ст20	30 096 090	без изм.	0,0	0,0	08 январь 2024 - 12 январь 2024
Груба стальная бесшовная 273x45мм ст20	30 559 107	без изм.	0,0	0,0	08 январь 2024 - 12 январь 2024
Груба стальная бесшовная 273x45мм ст45	34 116 984	без изм.	0,0	0,0	08 январь 2024 - 12 январь 2024
Груба стальная бесшовная 273x8мм ст20	30 096 090	без изм.	0,0	0,0	08 январь 2024 - 12 январь 2024
Груба стальная бесшовная 325x10мм ст20	30 559 107	без изм.	0,0	0,0	08 январь 2024 - 12 январь 2024
Груба стальная бесшовная 325x18мм ст35	30 559 107	без изм.	0,0	0,0	08 январь 2024 - 12 январь 2024
Груба стальная бесшовная 325x30мм ст20	30 559 107	без изм.	0,0	0,0	08 январь 2024 - 12 январь 2024
Груба стальная бесшовная 325x36мм ст20	30 559 107	без изм.	0,0	0,0	08 январь 2024 - 12 январь 2024
Груба стальная бесшовная 325x8мм ст20	30 559 107	без изм.	0,0	0,0	08 январь 2024 - 12 январь 2024
Груба стальная бесшовная 40x5мм ст20	30 000 000	без изм.	0,0	0,0	08 январь 2024 - 12 январь 2024
Груба стальная бесшовная 426x8мм ст20	30 559 107	без изм.	0,0	0,0	08 январь 2024 - 12 январь 2024
Груба стальная бесшовная 42x4,8мм (метр)	159 500	без изм.	0,0	0,0	22 январь 2024 - 28 январь 2024
Груба стальная бесшовная 42x5мм ст20	30 000 000	без изм.	0,0	0,0	08 январь 2024 - 12 январь 2024
Груба стальная бесшовная 48x5мм ст20	30 000 000	без изм.	0,0	0,0	08 январь 2024 - 12 январь 2024
Груба стальная бесшовная 57x3,5мм ст20	30 068 338	без изм.	0,0	0,0	08 январь 2024 - 12 январь 2024
Груба стальная бесшовная 57x4мм ст20	30 068 338	без изм.	0,0	0,0	08 январь 2024 - 12 январь 2024
Груба стальная бесшовная 76x10мм ст20	31 547 108	без изм.	0,0	0,0	08 январь 2024 - 12 январь 2024
Груба стальная бесшовная 76x4мм ст15	30 068 338	без изм.	0,0	0,0	08 январь 2024 - 12 январь 2024
Груба стальная бесшовная 80x12мм ст15ШХ	42 031 398	без изм.	0,0	0,0	08 январь 2024 - 12 январь 2024
Груба стальная бесшовная 89x22мм ст20	30 096 090	без изм.	0,0	0,0	08 январь 2024 - 12 январь 2024
Груба стальная бесшовная 89x3,5мм ст20	29 633 073	без изм.	0,0	0,0	08 январь 2024 - 12 январь 2024
Груба стальная бесшовная 89x4,5мм ст20	29 633 073	без изм.	0,0	0,0	08 январь 2024 - 12 январь 2024
Груба стальная бесшовная 89x4мм ст20	29 633 073	без изм.	0,0	0,0	08 январь 2024 - 12 январь 2024
Груба стальная бесшовная 89x5мм ст20	27 800 000	без изм.	0,0	0,0	15 январь 2024 - 20 январь 2024
Груба стальная бесшовная горячедеформированная д60x4мм ПНТЗ	27 800 000	без изм.	0,0	0,0	15 январь 2024 - 20 январь 2024
Груба стальная ВГП д15x2,5мм	22 400 000	без изм.	0,0	0,0	29 январь 2024 - 02 февраль 2024
Груба стальная ВГП д20x2,5мм	22 400 000	без изм.	0,0	0,0	29 январь 2024 - 02 февраль 2024
Груба стальная ВГП д25x2,8мм	22 400 000	без изм.	0,0	0,0	29 январь 2024 - 02 февраль 2024
Груба стальная водогазопроводная 25(2,8x5,8) ст8пс	12 800 000	без изм.	0,0	0,0	22 январь 2024 - 28 январь 2024
Груба стальная круглая 51x3мм (метр)	37 700	▼	-500,0	1,3	29 январь 2024 - 02 февраль 2024
Груба стальная профильная 40x25x2мм	14 000 000	без изм.	0,0	0,0	15 январь 2024 - 20 январь 2024
Груба стальная прямоугольная 100x60x3x12000м (метр)	77 006	без изм.	0,0	0,0	22 январь 2024 - 28 январь 2024
Груба стальная прямоугольная 100x50x3,5мм (метр)	82 990	▲	1 590,0	2,0	29 январь 2024 - 02 февраль 2024
Груба стальная прямоугольная 150x80x5x12000м II (погонный метр)	181 144	без изм.	0,0	0,0	15 январь 2024 - 20 январь 2024
Груба стальная прямоугольная 40x25x2x10000м (метр)	20 089	без изм.	0,0	0,0	22 январь 2024 - 28 январь 2024
Груба стальная прямоугольная 40x25x1,5мм (метр)	17 000	без изм.	0,0	0,0	22 январь 2024 - 28 январь 2024
Груба стальная прямоугольная 40x25x2мм (метр)	19 904	без изм.	0,0	0,0	08 январь 2024 - 12 январь 2024
Груба стальная прямоугольная 50x25x20x10000м ст3 (метр)	23 900	без изм.	0,0	0,0	15 январь 2024 - 20 январь 2024
Груба стальная прямоугольная 50x50x3,5мм (метр)	50 300	без изм.	0,0	0,0	22 январь 2024 - 28 январь 2024
Груба стальная прямоугольная 60x40x1,7x12000м (метр)	27 433	без изм.	0,0	0,0	15 январь 2024 - 20 январь 2024
Груба стальная прямоугольная 60x40x20x12000м ст3 (метр)	32 600	без изм.	0,0	0,0	15 январь 2024 - 20 январь 2024
Груба стальная прямоугольная 60x40x3x12000м (метр)	46 441	без изм.	0,0	0,0	22 январь 2024 - 28 январь 2024
Груба стальная прямоугольная 60x30x3мм (метр)	37 969	без изм.	0,0	0,0	29 январь 2024 - 02 февраль 2024
Груба стальная прямоугольная 60x40x1,7мм (метр)	28 136	без изм.	0,0	0,0	22 январь 2024 - 28 январь 2024
Груба стальная прямоугольная 60x40x4x12000м (метр)	74 502	без изм.	0,0	0,0	08 январь 2024 - 12 январь 2024
Груба стальная прямоугольная 80x60x3x12000м (метр)	66 853	без изм.	0,0	0,0	22 январь 2024 - 28 январь 2024
Груба стальная прямоугольная 80x60x3,5мм (метр)	88 500	без изм.	0,0	0,0	08 январь 2024 - 12 январь 2024
Груба стальная прямоугольная 80x60x3мм (метр)	62 204	без изм.	0,0	0,0	08 январь 2024 - 12 январь 2024

Наименование продукции	Текущая котировка (сум за тн)	изменение цены			Последняя торговая неделя
		динамика	(сум)	(%)	
Труба стальная прямоугольная 80x60x4мм (метр)	78 400	▼	-2 475,0	3,1	29 январь 2024 - 02 февраль 2024
Труба стальная сварная прямошовная 159x4,5мм	14 000 000	без изм.	0,0	0,0	15 январь 2024 - 20 январь 2024
Труба стальная электросварная 219x6мм (метр)	481 400	без изм.	0,0	0,0	15 январь 2024 - 20 январь 2024
Труба стальная электросварная 32x3,2мм	15 500 000	без изм.	0,0	0,0	08 январь 2024 - 12 январь 2024
Труба стальная электросварная 377x6мм	19 400 000	без изм.	0,0	0,0	29 январь 2024 - 02 февраль 2024
Труба стальная электросварная 426x8мм	19 400 000	без изм.	0,0	0,0	29 январь 2024 - 02 февраль 2024
Труба стальная электросварная прямошовные 114x3,5мм (метр)	180 000	без изм.	0,0	0,0	15 январь 2024 - 20 январь 2024
Труба стальная электросварная прямошовные 114x4мм (метр)	113 297	без изм.	0,0	0,0	08 январь 2024 - 12 январь 2024
Труба стальная электросварная прямошовные 159x4,5мм (метр)	330 000	без изм.	0,0	0,0	29 январь 2024 - 02 февраль 2024
Труба стальная электросварная прямошовные 159x5x12000мм (метр)	350 000	без изм.	0,0	0,0	08 январь 2024 - 12 январь 2024
Труба стальная электросварная прямошовные 159x6мм (метр)	235 774	без изм.	0,0	0,0	08 январь 2024 - 12 январь 2024
Труба стальная электросварная прямошовные 219x5мм (метр)	680 000	без изм.	0,0	0,0	29 январь 2024 - 02 февраль 2024
Труба стальная электросварная прямошовные 219x6мм (метр)	680 000	▲	349 260,0	105,6	29 январь 2024 - 02 февраль 2024
Труба стальная электросварная прямошовные 25x2мм (метр)	12 100	▼	-40,0	0,3	29 январь 2024 - 02 февраль 2024
Труба стальная электросварная прямошовные 32x3мм (метр)	21 949	без изм.	0,0	0,0	15 январь 2024 - 20 январь 2024
Труба стальная электросварная прямошовные 42x2,5мм (метр)	25 620	без изм.	0,0	0,0	29 январь 2024 - 02 февраль 2024
Труба стальная электросварная прямошовные 42x3мм (метр)	30 355	▲	837,0	2,8	29 январь 2024 - 02 февраль 2024
Труба стальная электросварная прямошовные 48x3,5мм (метр)	39 294	без изм.	0,0	0,0	08 январь 2024 - 12 январь 2024
Труба стальная электросварная прямошовные 48x3мм (метр)	34 888	без изм.	0,0	0,0	15 январь 2024 - 20 январь 2024
Труба стальная электросварная прямошовные 76x3,5мм (метр)	64 018	без изм.	0,0	0,0	15 январь 2024 - 20 январь 2024
Труба стальная электросварная прямошовные 89x3,5мм (метр)	72 294	без изм.	0,0	0,0	08 январь 2024 - 12 январь 2024
Труба стальная электросварная прямошовные 89x4мм (метр)	85 086	без изм.	0,0	0,0	08 январь 2024 - 12 январь 2024
Труба стальной квадратная 100x100x4x12000мм (метр)	127 872	без изм.	0,0	0,0	29 январь 2024 - 02 февраль 2024
Труба стальной квадратная 100x100x6x12000мм (метр)	184 263	без изм.	0,0	0,0	08 январь 2024 - 12 январь 2024
Труба стальной квадратная 100x50x3мм (метр)	91 840	без изм.	0,0	0,0	22 январь 2024 - 28 январь 2024
Труба стальной квадратная 100x50x4мм (метр)	105 280	без изм.	0,0	0,0	22 январь 2024 - 28 январь 2024
Труба стальной квадратная 2,5x30x50мм (метр)	35 074	без изм.	0,0	0,0	15 январь 2024 - 20 январь 2024
Труба стальной квадратная 20x20x1,7x8000мм (метр)	10 153	без изм.	0,0	0,0	15 январь 2024 - 20 январь 2024
Труба стальной квадратная 25x125x3,5x12000мм (метр)	141 125	без изм.	0,0	0,0	08 январь 2024 - 12 январь 2024
Труба стальной квадратная 25x25x1,5x10000мм (метр)	11 771	без изм.	0,0	0,0	22 январь 2024 - 28 январь 2024
Труба стальной квадратная 3,5x50x50мм (метр)	56 560	без изм.	0,0	0,0	15 январь 2024 - 20 январь 2024
Труба стальной квадратная 40x40x2x12000мм ст3 (метр)	25 700	без изм.	0,0	0,0	15 январь 2024 - 20 январь 2024
Труба стальной квадратная 40x40x3,5мм (метр)	47 040	без изм.	0,0	0,0	22 январь 2024 - 28 январь 2024
Труба стальной квадратная 40x40x1,5мм (метр)	20 203	без изм.	0,0	0,0	15 январь 2024 - 20 январь 2024
Труба стальной квадратная 4x50x50мм (метр)	67 178	без изм.	0,0	0,0	15 январь 2024 - 20 январь 2024
Труба стальной квадратная 50x50x2мм (метр)	32 600	без изм.	0,0	0,0	15 январь 2024 - 20 январь 2024
Труба стальной квадратная 60x60x3,5x12000мм (метр)	64 026	без изм.	0,0	0,0	08 январь 2024 - 12 январь 2024
Труба стальной квадратная 80x80x4x12000мм (метр)	98 900	без изм.	0,0	0,0	08 январь 2024 - 12 январь 2024
Труба электро сварная 159x4,5мм	15 000 000	без изм.	0,0	0,0	29 январь 2024 - 02 февраль 2024
Труба электро сварная прямошовная д114x4мм	13 000 000	без изм.	0,0	0,0	22 январь 2024 - 28 январь 2024
Уголок 180x11мм ст3сп	22 300 000	без изм.	0,0	0,0	15 январь 2024 - 20 январь 2024
Уголок 40 ст 3 СП немерной длины	8 842 000	▲	1 000,0	0,0	29 январь 2024 - 02 февраль 2024
Уголок 40x40x4 ст3сп мерной длины	11 000 000	без изм.	0,0	0,0	29 январь 2024 - 02 февраль 2024
Уголок 50 ст 3 СП мерной длины	9 032 521	▼	-48 747,0	0,5	29 январь 2024 - 02 февраль 2024
Уголок 50 ст 3 СП немерной длины	8 210 000	без изм.	0,0	0,0	08 январь 2024 - 12 январь 2024
Уголок 50x50x4 ст3сп мерной длины	9 400 000	без изм.	0,0	0,0	29 январь 2024 - 02 февраль 2024
Уголок 50x50x4мм ст3сп	8 990 000	без изм.	0,0	0,0	15 январь 2024 - 20 январь 2024
Уголок 50x50x5 ст3сп мерной длины	9 100 000	без изм.	0,0	0,0	08 январь 2024 - 12 январь 2024
Уголок 50x50x5мм ст3сп	11 980 000	▼	-1 290 000,0	9,7	29 январь 2024 - 02 февраль 2024
Уголок 50x5мм	12 500 000	без изм.	0,0	0,0	15 январь 2024 - 20 январь 2024
Уголок 63 ст 3 СП мерной длины	9 031 247	▼	-41 799,0	0,5	29 январь 2024 - 02 февраль 2024
Уголок 63x63x5 ст3сп мерной длины	9 400 000	без изм.	0,0	0,0	22 январь 2024 - 28 январь 2024
Уголок 63x63x6мм ст3сп мерной длины	9 900 000	без изм.	0,0	0,0	22 январь 2024 - 28 январь 2024
Уголок 75 ст 3 СП мерной длины	9 173 595	▲	367,9	0,0	29 январь 2024 - 02 февраль 2024
Уголок 75x75x6мм	11 137 931	▲	2 057 931,0	22,7	29 январь 2024 - 02 февраль 2024
Уголок 75x75x6 ст3сп мерной длины	9 900 000	без изм.	0,0	0,0	22 январь 2024 - 28 январь 2024
Уголок 80x80x6 ст 3 мерной длины	9 305 073	без изм.	0,0	0,0	08 январь 2024 - 12 январь 2024
Уголок 80x80x6 ст3сп мерной длины	9 600 000	без изм.	0,0	0,0	22 январь 2024 - 28 январь 2024
Уголок 80x80x6мм ст3сп	9 200 000	без изм.	0,0	0,0	15 январь 2024 - 20 январь 2024
Уголок 90x90x7 ст3сп-5	12 500 000	▲	0,0	0,0	29 январь 2024 - 02 февраль 2024
Уголок 90x90x7мм	12 500 000	без изм.	0,0	0,0	29 январь 2024 - 02 февраль 2024
Уголок г.к равнополочный 110ммx110ммx7мм ст3сп	13 900 000	без изм.	0,0	0,0	15 январь 2024 - 20 январь 2024
Уголок горячекатаный равнополочный 63x63x5мм ст3сп	9 500 000	без изм.	0,0	0,0	08 январь 2024 - 12 январь 2024
Уголок равнополочный 100x100x7мм	13 000 000	без изм.	0,0	0,0	29 январь 2024 - 02 февраль 2024
Уголок равнополочный 110x8мм	12 990 000	без изм.	0,0	0,0	29 январь 2024 - 02 февраль 2024
Уголок равнополочный 160x16мм ст3сп	22 300 000	без изм.	0,0	0,0	15 январь 2024 - 20 январь 2024
Уголок равнополочный 180x12мм д12000мм 09Г2С	23 000 000	без изм.	0,0	0,0	15 январь 2024 - 20 январь 2024
Уголок равнополочный из нелегированная сталь г.к 100x100x10мм ст3сп	13 900 000	без изм.	0,0	0,0	22 январь 2024 - 28 январь 2024
Уголок стальной 100x100x7мм ст3сп	13 900 000	без изм.	0,0	0,0	22 январь 2024 - 28 январь 2024
Уголок стальной 125x125x8мм ст3сп	12 700 000	без изм.	0,0	0,0	22 январь 2024 - 28 январь 2024
Уголок стальной 140x140x9мм ст3сп	20 000 000	без изм.	0,0	0,0	22 январь 2024 - 28 январь 2024
Уголок стальной г.к равнополочный размер 200ммx12мм ст3сп кат5	22 300 000	без изм.	0,0	0,0	15 январь 2024 - 20 январь 2024
Уголь Д 0-300 (импорт)	1 061 000	▼	-1 039 000,0	49,5	29 январь 2024 - 02 февраль 2024
Уголь Д фр 20-50мм	1 360 000	▼	-4 000,0	0,3	29 январь 2024 - 02 февраль 2024
Уголь Д фр 50-300мм (импорт)	2 100 000	без изм.	0,0	0,0	08 январь 2024 - 12 январь 2024
Уголь Д фр 50-300мм (сортовой)	1 860 000	без изм.	0,0	0,0	29 январь 2024 - 02 февраль 2024
Уголь майкуба Б фр 0-300	1 300 000	без изм.	0,0	0,0	08 январь 2024 - 12 январь 2024
Уголь СССШ-13	460 000	▲	0,0	0,0	29 январь 2024 - 02 февраль 2024
Удобрение жидкое гуминовое на основе торфа в канистрах 20л (литр)	45 000	без изм.	0,0	0,0	15 январь 2024 - 20 январь 2024
Уловленное масло	3 601 124	▲	687 786,1	23,6	29 январь 2024 - 02 февраль 2024
Улок отходы хлопкового волокна	2 200 111	без изм.	0,0	0,0	15 январь 2024 - 20 январь 2024
Улукосодержащие отходы	1 500 909	без изм.	0,0	0,0	22 январь 2024 - 28 январь 2024
Фанера березовая клееная 2440x1220x18мм (штука)	450 000	без изм.	0,0	0,0	22 январь 2024 - 28 январь 2024
Ферросилиций ФМн78	26 000 000	без изм.	0,0	0,0	29 январь 2024 - 02 февраль 2024
Ферросилиций ФС45 (в мешках)	25 000 000	▲	0,0	0,0	29 январь 2024 - 02 февраль 2024
Флюс сварочный АН-348-АМ	13 838 273	без изм.	0,0	0,0	15 январь 2024 - 20 январь 2024
Формалин технический 37%	3 660 167	без изм.	0,0	0,0	22 январь 2024 - 28 январь 2024
Формалин технический 37%+-0,5%	3 477 333	без изм.	0,0	0,0	22 январь 2024 - 28 январь 2024
Фульвогумат (литр)	71 189	▲	5 189,2	7,9	29 январь 2024 - 02 февраль 2024
Хлопковое волокно 1 сорт 4 тип (класс высший) урожай 2022 г	19 000 000	▼	-2 707 777,0	12,5	29 январь 2024 - 02 февраль 2024
Хлопковое волокно 1 сорт 4 тип (класс высший) урожай 2023 г	19 240 441	▼	-83 623,0	0,4	29 январь 2024 - 02 февраль 2024
Хлопковое волокно 1 сорт 4 тип (класс высший) урожай 2023 г (Форвард)	21 000 009	▲	2 107 196,5	11,2	29 январь 2024 - 02 февраль 2024
Хлопковое волокно 1 сорт 4 тип (класс хороший) урожай 2023 г	17 778 816	▼	-1 221 184,3	6,4	29 январь 2024 - 02 февраль 2024
Хлопковое волокно 1 сорт 4 тип (класс хороший) урожай 2023 г (Форвард)	19 403 000	▲	1 321 583,8	7,3	29 январь 2024 - 02 февраль 2024
Хлопковое волокно 1 сорт 5 тип (класс простей) урожай 2023 г (Форвард)	18 501 000	без изм.	0,0	0,0	22 январь 2024 - 28 январь 2024
Хлопковое волокно 1 сорт 5 тип (класс высший) урожай 2023 г	20 000 050	▲	4 199 045,0	26,6	29 январь 2024 - 02 февраль 2024
Хлопковое волокно 1 сорт 5 тип (класс средний) урожай 2023 г (Форвард)	18 501 000	без изм.	0,0	0,0	22 январь 2024 - 28 январь 2024
Хлопковое волокно 2 сорт 4 тип (класс одний) урожай 2023 г	16 000 001	без изм.	0,0	0,0	15 январь 2024 - 20 январь 2024
Хлопковое волокно 2 сорт 4 тип (класс высший) урожай 2023 г	17 501 000	без изм.	0,0	0,0	15 январь 2024 - 20 январь 2024
Хлопковое волокно 2 сорт 4 тип (класс высший) урожай 2023 г (Форвард)	18 669 667	▲	698 666,7	3,9	29 январь 2024 - 02 февраль 2024
Хлопковое волокно 2 сорт 4 тип (класс средний) урожай 2023 г	16 002 271	без изм.	0,0	0,0	15 январь 2024 - 20 январь 2024
Хлопковое волокно 2 сорт 4 тип (класс хороший) урожай 2023 г	16 071 276	без изм.	0,0	0,0	15 январь 2024 - 20 январь 2024
Хлопковое волокно 4 сорт 4 тип (класс грязный) урожай 2023 г (Форвард)	13 000 001	без изм.	0,0	0,0	29 январь 2024 - 02 февраль 2024
Хлопковое волокно средневолокнистое 1 сорт 4 тип (класс высший) урожай 2022 г	20 500 000	без изм.	0,0	0,0	22 январь 2024 - 28 январь 2024
Хлопковое волокно средневолокнистое 1 сорт 4 тип (класс высший) урожай 2023 г	22 333 333	без изм.	0,0	0,0	22 январь 2024 - 28 январь 2024
Хлопковое волокно средневолокнистое 1 сорт 4 тип (класс высший) урожай 2023 г (Форвард)	20 601 009	без изм.	0,0	0,0	22 январь 2024 - 28 январь 2024
Хлопок сырец 1 сорт 2 класс (Фьючерс)	9 135 547	▲	924 531,2	11,3	29 январь 2024 - 02 февраль 2024
Хлор жидкий	1 193 491	▼	-230 976,2	16,2	29 январь 2024 - 02 февраль 2024
Цинк металлический ЦОА	37 220 550	▼	-2 173 139,2	5,5	29 январь 2024 - 02 февраль 2024
Цинк металлический ЦОА, ЦО, ЦИ	67 200 000	без изм.	0,0	0,0	29 январь 2024 - 02 февраль 2024
Цинковый порошок ПЦ4 класс А	31 729 792	без изм.	0,0	0,0	08 январь 2024 - 12 январь 2024
Цинковый сплав марки ЦА4	34 267 400	без изм.	0,0	0,0	15 январь 2024 - 20 январь 2024
Цинковый сплав марки ЦАМ4-1о	34 659 399	▲	838 460,8	2,5	29 январь 2024 - 02 февраль 2024

Наименование продукции	Текущая котировка (сум за тн)	изменение цены			Последняя торговая неделя
		динамика	(сум)	(%)	
Чиста артемии (в мешках)	264 225 000	без изм.	0,0	0,0	22 январь 2024 - 28 январь 2024
Шайба М6-30	37 800 000	без изм.	0,0	0,0	08 январь 2024 - 12 январь 2024
Шайба М6-48	39 200 000	без изм.	0,0	0,0	15 январь 2024 - 20 январь 2024
Швеллер 10 ст 3 СП мерной длины	9 030 165	▼	-91,0	0,0	29 январь 2024 - 02 февраль 2024
Швеллер 10 ст 3 СП УМК	9 900 000	без изм.	0,0	0,0	08 январь 2024 - 12 январь 2024
Швеллер 10мм	14 000 000	без изм.	0,0	0,0	22 январь 2024 - 28 январь 2024
Швеллер 12	15 200 000	без изм.	0,0	0,0	15 январь 2024 - 20 январь 2024
Швеллер 12П ст3сп мерной длины	12 200 000	без изм.	0,0	0,0	15 январь 2024 - 20 январь 2024
Швеллер 12П ст3сп5	14 094 688	без изм.	0,0	0,0	22 январь 2024 - 28 январь 2024
Швеллер 12У	13 500 000	без изм.	0,0	0,0	22 январь 2024 - 28 январь 2024
Швеллер 14	13 500 000	без изм.	0,0	0,0	22 январь 2024 - 28 январь 2024
Швеллер 14 ст3сп	15 000 000	без изм.	0,0	0,0	08 январь 2024 - 12 январь 2024
Швеллер 20П ст3сп мерной длины	16 100 000	без изм.	0,0	0,0	15 январь 2024 - 20 январь 2024
Швеллер 24у ст3сп	21 300 000	без изм.	0,0	0,0	22 январь 2024 - 28 январь 2024
Швеллер 6,5 ст 3 мерной длины	9 446 000	▲	900,0	0,0	29 январь 2024 - 02 февраль 2024
Швеллер 6,5 ст 3 немерной длины	9 445 073	без изм.	0,0	0,0	15 январь 2024 - 20 январь 2024
Швеллер 8 ст 3 СП мерной длины	9 800 000	без изм.	0,0	0,0	22 январь 2024 - 28 январь 2024
Швеллер из углеродистой стали 12П ст3	13 700 000	без изм.	0,0	0,0	29 январь 2024 - 02 февраль 2024
Швеллер стальной 16мм	15 200 000	без изм.	0,0	0,0	08 январь 2024 - 12 январь 2024
Шелуха хлопковый семян	2 753 635	▼	-102 266,2	3,6	29 январь 2024 - 02 февраль 2024
Шелуха хлопковый семян (форвард)	2 894 831	▲	21 311,5	0,7	29 январь 2024 - 02 февраль 2024
Шелуха хлопковый семян 1 сорт	3 200 000	▲	199 993,3	6,7	29 январь 2024 - 02 февраль 2024
Шелуха хлопковый семян 1 сорт (Форвард)	3 000 020	▲	500 020,0	20,0	29 январь 2024 - 02 февраль 2024
Шелуха хлопковый семян 2 сорт (Форвард)	2 000 000	без изм.	0,0	0,0	29 январь 2024 - 02 февраль 2024
Шелуха хлопковый семян весовое	2 730 000	без изм.	0,0	0,0	22 январь 2024 - 28 январь 2024
Шестигранник 30мм ст45	21 500 000	▼	-500 000,0	2,3	29 январь 2024 - 02 февраль 2024
Шестигранник стальной 100мм ст40Х	40 800 000	без изм.	0,0	0,0	29 январь 2024 - 02 февраль 2024
Шестигранник стальной 24мм ст45	21 500 000	без изм.	0,0	0,0	29 январь 2024 - 02 февраль 2024
Шестигранник стальной 85мм ст40Х	40 800 000	без изм.	0,0	0,0	29 январь 2024 - 02 февраль 2024
Шестигранник стальной 95мм ст40Х	40 800 000	без изм.	0,0	0,0	29 январь 2024 - 02 февраль 2024
Шнур асбестовый ШАОН д12мм	80 080 000	без изм.	0,0	0,0	29 январь 2024 - 02 февраль 2024
Шнур асбестовый ШАОН д14мм	75 040 000	без изм.	0,0	0,0	29 январь 2024 - 02 февраль 2024
Шпатлёвка (в мешках)	30 968	без изм.	0,0	0,0	08 январь 2024 - 12 январь 2024
Шпатлевка автомобильная Flagman	68 310 000	▼	-17 010 000,0	19,9	29 январь 2024 - 02 февраль 2024
Шпатлёвка фасадная VENTUM Fasafer в полипропиленовых мешках	35 196	без изм.	0,0	0,0	22 январь 2024 - 28 январь 2024
Шрот подсолнечный (импорт) (доллар США)	120	без изм.	0,0	0,0	22 январь 2024 - 28 январь 2024
Шрот подсолнечный гранулированный (импорт) (доллар США)	135	без изм.	0,0	0,0	22 январь 2024 - 28 январь 2024
Шрот рапсовый (импорт) (доллар США)	151	без изм.	0,0	0,0	15 январь 2024 - 20 январь 2024
Шрот соевый кормовой тостированный (импорт) (доллар США)	681	без изм.	0,0	0,0	08 январь 2024 - 12 январь 2024
Шрот хлопковый 2 сорт	3 743 129	▼	-156 870,8	4,0	29 январь 2024 - 02 февраль 2024
Шрот хлопковый 2 сорт (Форвард)	3 300 000	▲	840 000,0	34,2	29 январь 2024 - 02 февраль 2024
Шрот хлопковый низкогоспиновый 1 сорт	3 694 926	▼	-372 965,9	9,2	29 январь 2024 - 02 февраль 2024
Шрот хлопковый низкогоспиновый 1 сорт (Форвард)	3 700 000	без изм.	0,0	0,0	22 январь 2024 - 28 январь 2024
Шрот хлопковый семян	3 779 657	▼	-85 441,5	2,2	29 январь 2024 - 02 февраль 2024
Шрот хлопковый семян (Форвард)	4 005 861	▲	11 356,5	0,3	29 январь 2024 - 02 февраль 2024
Шрот хлопковый семян 1 сорт	4 309 773	▲	463 225,1	12,0	29 январь 2024 - 02 февраль 2024
Шрот хлопковый семян 1 сорт (Форвард)	3 480 087	▲	193 073,5	5,9	29 январь 2024 - 02 февраль 2024
Шрот хлопковый семян 1 сорт весовое	3 100 017	▼	-199 983,3	6,1	29 январь 2024 - 02 февраль 2024
Шрот хлопковый тостированный	3 813 999	▼	-153 308,8	3,9	29 январь 2024 - 02 февраль 2024
Шрот хлопковый тостированный 1 сорт	3 648 450	▼	-35 671,9	1,0	29 январь 2024 - 02 февраль 2024
Шрот хлопковый тостированный 1 сорт (Форвард)	3 804 167	▼	-204 124,8	5,1	29 январь 2024 - 02 февраль 2024
Шрот хлопковый тостированный 2 сорт	4 000 558	▲	558,1	0,0	29 январь 2024 - 02 февраль 2024
Щебень из изверженных горных пород фр 40х70мм (куб.метр)	50 000	без изм.	0,0	0,0	22 январь 2024 - 28 январь 2024
Щебень известняковый фракции 5-20мм (куб.метр)	90 000	без изм.	0,0	0,0	15 январь 2024 - 20 январь 2024
Щебень известняковый фракции св 20+40мм (куб.метр)	90 000	без изм.	0,0	0,0	15 январь 2024 - 20 январь 2024
Щебень фракции 5-20мм (куб.метр)	75 000	без изм.	0,0	0,0	22 январь 2024 - 28 январь 2024
Эмаль Агториг DTM 113	174 329 302	▲	45 529 302,3	35,4	29 январь 2024 - 02 февраль 2024
Эмаль АК-522	52 000 000	без изм.	0,0	0,0	15 январь 2024 - 20 январь 2024
Эмаль аква плюс	38 000 000	без изм.	0,0	0,0	22 январь 2024 - 28 январь 2024
Эмаль грунтотка ГФ-021	23 968 000	▲	1 488 173,9	6,6	29 январь 2024 - 02 февраль 2024
Эмаль полиуретановая Агториг Торсеат	165 803 922	▲	8 070 588,2	5,1	29 январь 2024 - 02 февраль 2024
Эмаль ПФ-115	42 966 000	▲	13 916 000,0	47,9	29 январь 2024 - 02 февраль 2024
Эмаль ПФ-115 белая	26 545 359	▲	335 894,7	1,3	29 январь 2024 - 02 февраль 2024
Эмульсия CAPAROL	17 500 000	без изм.	0,0	0,0	08 январь 2024 - 12 январь 2024
Эмульсия битумная дорожная анионная ЭБА-1	5 246 000	без изм.	0,0	0,0	22 январь 2024 - 28 январь 2024
Эмульсия водно-дисперсионная краска на акриловой основе PICASSO в п.э таре по 22 кг +-100 гр	9 800 000	без изм.	0,0	0,0	22 январь 2024 - 28 январь 2024
Эмульсол М.НПФ (литр)	12 000	без изм.	0,0	0,0	08 январь 2024 - 12 январь 2024
Этиловый спирт Альфа (декалитр)	355 490	без изм.	0,0	0,0	15 январь 2024 - 20 январь 2024
Этиловый спирт Люкс 96,3% (декалитр)	353 226	▲	0,0	0,0	29 январь 2024 - 02 февраль 2024
Этиловый спирт Люкс 96,3% (декалитр) (Форвард)	353 226	без изм.	0,0	0,0	22 январь 2024 - 28 январь 2024
Этиловый спирт пищевой Альфа 96% (декалитр)	359 053	▲	62,8	0,0	29 январь 2024 - 02 февраль 2024
Этиловый спирт пищевой Люкс 96% (декалитр)	357 449	▼	-0,5	0,0	29 январь 2024 - 02 февраль 2024
Этиловый спирт ректификованный 96% из пищевого сырья Альфа (декалитр)	339 834	▼	-1 028,3	0,3	29 январь 2024 - 02 февраль 2024
Этиловый спирт ректификованный 96% из пищевого сырья Альфа (декалитр) (Форвард)	339 360	без изм.	0,0	0,0	29 январь 2024 - 02 февраль 2024
Этиловый спирт ректификованный 96% из пищевого сырья Высшей очистки (декалитр)	332 640	без изм.	0,0	0,0	15 январь 2024 - 20 январь 2024
Этиловый спирт ректификованный 96% из пищевого сырья Люкс (декалитр) (Форвард)	334 880	без изм.	0,0	0,0	22 январь 2024 - 28 январь 2024
Этиловый спирт ректификованный 96,2% (литр)	35 392	без изм.	0,0	0,0	29 январь 2024 - 02 февраль 2024
Этиловый спирт ректификованный пищевой Альфа (декалитр)	359 051	▲	89,8	0,0	29 январь 2024 - 02 февраль 2024
Этиловый спирт ректификованный пищевой Альфа 96,3% (декалитр) (Форвард)	355 488	▼	-3 412,5	1,0	29 январь 2024 - 02 февраль 2024
Этиловый спирт ректификованный пищевой Люкс (декалитр)	355 665	▼	-3,4	0,0	29 январь 2024 - 02 февраль 2024
Этиловый спирт ректификованный пищевой Люкс (декалитр) (Форвард)	355 600	без изм.	0,0	0,0	29 январь 2024 - 02 февраль 2024
Этиловый спирт ректификованный технический (декалитр)	449 120	▼	-32,2	0,0	29 январь 2024 - 02 февраль 2024
Ячмень	2 205 694	▼	-294 314,5	11,8	29 январь 2024 - 02 февраль 2024
Ячмень 2 класс	2 263 684	▼	-58 318,3	2,5	29 январь 2024 - 02 февраль 2024

\* Котировка на продукцию формируется по результатам торгов за последнюю неделю. При не выставлении или не реализации продукции на биржевых торгах в течение отчетной недели, котировка формируется по результатам последних состоявшихся торгов.  
При этом, в соответствии с постановлением Кабинета Министров Республики Узбекистан от 18 марта 2020 года №170, котировки не реализованных товаров в течение отчетной недели, повторно публикуются в течении трех недель (три раза).

**Узбекская республиканская товарно-сырьевая биржа.**  
**Котировки биржевых товаров реализованных на экспорт за период с 29 января по 02 февраля 2023 года**  
**Приложение к газете "Новости UZEX" от 07.02.2024 года № 58 (860)**

Наименование продукции	Текущая котировка (доллар США за тн)	изменение цены			Последняя торговая неделя
		динамика	(доллар США)	(%)	
Газолин пиролизный	250,4	без изм.	0,0	0,0	22 январь 2024 - 28 январь 2024
Масло хлопковое нерафинированное недезодорированное	690,0	без изм.	0,0	0,0	15 январь 2024 - 20 январь 2024
Масло хлопковое нерафинированное недезодорированное (Форвард)	680,0	без изм.	0,0	0,0	15 январь 2024 - 20 январь 2024
Масло хлопковое рафинированное дезодорированное 1 сорт в ПЭТ 4,6 кг	797,1	без изм.	0,0	0,0	15 январь 2024 - 20 январь 2024
Масло хлопковое рафинированное дезодорированное 1 сорт прессовое	720,0	без изм.	0,0	0,0	15 январь 2024 - 20 январь 2024
Масло хлопковое рафинированное дезодорированное 1 сорт прессовое в ПЭТ 0,92 кг	931,0	без изм.	0,0	0,0	15 январь 2024 - 20 январь 2024
Масло хлопковое рафинированное дезодорированное 1 сорт прессовое в ПЭТ 1,830 кг	931,0	без изм.	0,0	0,0	15 январь 2024 - 20 январь 2024
Масло хлопковое рафинированное дезодорированное 1 сорт прессовое в ПЭТ 3,850 кг	931,0	без изм.	0,0	0,0	15 январь 2024 - 20 январь 2024
Масло хлопковое рафинированное дезодорированное 1 сорт прессовое в ПЭТ 4,6 кг	931,0	без изм.	0,0	0,0	15 январь 2024 - 20 январь 2024
Масло хлопковое рафинированное дезодорированное высший сорт прессовое в ПЭТ 4,6 кг	888,0	без изм.	0,0	0,0	29 январь 2024 - 02 февраль 2024
Масло хлопковое рафинированное дезодорированное высший сорт прессовое в ПЭТ 4,6 кг (штука)	3,0	▼	-1,4	46,7	29 январь 2024 - 02 февраль 2024
Масло хлопковое рафинированное недезодорированное в ПЭТ 5 л (штука)	3,5	▼	-0,2	5,1	29 январь 2024 - 02 февраль 2024
Масло хлопковое рафинированное недезодорированное высший сорт в ПЭТ 1 л (штука)	0,9	без изм.	0,0	0,0	22 январь 2024 - 28 январь 2024
Масло хлопковое рафинированное недезодорированное высший сорт в ПЭТ 5 л (штука)	4,1	без изм.	0,0	0,0	22 январь 2024 - 28 январь 2024
Пиролизное масло	300,0	без изм.	0,0	0,0	22 январь 2024 - 28 январь 2024
Пиролизный дистиллят Py-Gas	210,0	без изм.	0,0	0,0	08 январь 2024 - 12 январь 2024

\* Котировка на продукцию формируется по результатам торгов за последнюю неделю. При не выставлении или не реализации продукции на биржевых торгах в течение отчетной недели, котировка формируется по результатам последних состоявшихся торгов.  
 При этом, в соответствии с постановлением Кабинета Министров Республики Узбекистан от 18 марта 2020 года №170, котировки не реализованных товаров в течение отчетной недели, повторно публикуются в течении трех недель (три раза).